

UNIVERZA V LJUBLJANI
EKONOMSKA FAKULTETA

DIPLOMSKO DELO

MANJA PRAZNIK

UNIVERZA V LJUBLJANI
EKONOMSKA FAKULTETA

DIPLOMSKO DELO
POSLOVNI NAČRT PODJETJA RESTAVRACIJA BREG D.O.O.

Ljubljana, avgust 2009

MANJA PRAZNIK

IZJAVA

Študentka Manja Praznik izjavljam, da sem avtorica tega diplomskega dela, ki sem ga napisala pod mentorstvom dr. Patricie Kotnik, in da dovolim njegovo objavo na fakultetnih spletnih straneh.

V Ljubljani, dne _____ Podpis: _____

KAZALO

| | |
|--|-----------|
| UVOD | 1 |
| 1 POVZETEK | 2 |
| 1.1 Kratak opis podjetja | 2 |
| 1.2 Priložnosti in strategija | 2 |
| 1.3 Ciljni trgi..... | 2 |
| 1.4 Konkurenčne prednosti | 3 |
| 1.5 Ekonomika, dobičkonosnost in možnost žetve..... | 3 |
| 1.6 Vodstvena skupina in kadri..... | 3 |
| 2 PANOGA DEJAVNOSTI, PODJETJE, PROIZVODI IN STORITVE | 4 |
| 2.1 Podjetje | 4 |
| 2.2 Panoga dejavnosti | 4 |
| 2.3 Proizvodi in storitve..... | 6 |
| 2.4 Strategija vstopa in rasti..... | 7 |
| 2.5 Vizija in poslanstvo..... | 7 |
| 3 TRŽNA RAZISKAVA IN ANALIZA | 8 |
| 3.1 Analiza kupcev..... | 8 |
| 3.2 Obseg trga in trendi..... | 9 |
| 3.3 Konkurenca | 9 |
| 3.4 Sprotno ocenjevanje trga..... | 10 |
| 4 EKONOMIKA POSLOVANJA PODJETJA | 10 |
| 4.1 Kosmati dobiček in dobiček iz poslovanja | 10 |
| 4.2 Analiza donosnosti..... | 10 |
| 4.3 Fiksni, variabilni in polvariabilni stroški | 11 |
| 4.4 Upravljanje z denarnim tokom podjetja..... | 12 |
| 5 NAČRT TRŽENJA | 12 |
| 5.1 Celotna trženjska strategija..... | 12 |
| 5.2 Cenovna strategija in prodajna politika | 12 |
| 5.3 Tržno komuniciranje..... | 13 |
| 6 PROIZVODNI IN STORITVENI NAČRT | 14 |
| 6.1 Geografska lokacija | 14 |
| 6.2 Poslovni prostori | 15 |
| 6.3 Operativni cikel..... | 15 |
| 6.4 Pravne zahteve, dovoljenja in vprašanja okolja..... | 16 |
| 7 NAČRT RAZVOJA | 16 |
| 7.1 Status razvoja in prihodnje naloge..... | 16 |
| 7.2 Kritična razvojna vprašanja | 17 |
| 7.3 Izboljšave proizvoda in novi proizvodi..... | 17 |
| 7.4 Sredstva, namenjena razvoju | 17 |
| 7.5 Industrijska lastnina | 17 |
| 8 PODJETNIŠKA SKUPINA IN KADRI | 17 |
| 8.1 Organizacijska struktura | 17 |
| 8.2 Ključno vodstveno osebje..... | 18 |
| 8.3 Politika zaposlovanja in nagrajevanja v podjetju..... | 18 |
| 8.4 Upravni odbor | 18 |
| 8.5 Drugi lastniki in investitorji, njihove pravice in omejitve..... | 18 |
| 8.6 Profesionalni svetovalci in storitve..... | 19 |
| 9 TERMINSKI NAČRT | 19 |

| | |
|--|-----------|
| 9.1 Ključne aktivnosti v prvem poslovnem letu | 19 |
| 9.2 Terminski načrt | 20 |
| 10 PREDVIDEVANJE KRITIČNIH TVEGANJ IN IZZIVOV | 20 |
| 10.1 Makro raven | 20 |
| 10.2 Raven podjetja | 21 |
| 10.3 Simulirana poslovna tveganja | 21 |
| 10.3.1 Prvotni podatki v modelu | 22 |
| 10.3.2 Požar | 22 |
| 10.3.3 Povečanje stopnje davka na dodano vrednost | 22 |
| 10.3.4 Zmanjšanje obiska restavracije zaradi odprtja nove v neposredni bližini | 22 |
| 10.3.5 Večji obisk od pričakovanega | 22 |
| 11 FINANČNI NAČRT | 22 |
| 11.1 Predračun izkaza poslovnega izida | 23 |
| 11.2 Predračun bilance stanja | 23 |
| 11.3 Predračun bilanc finančnih tokov | 24 |
| 11.4 Davčni status | 25 |
| 11.5 Kontrola stroškov | 25 |
| 12 PRIDOBIVANJE IN UPRAVLJANJE Z VIRI | 25 |
| 12.1 Zaželeno financiranje | 25 |
| 12.2 Pridobivanje virov financiranja | 25 |
| 12.3 Upravljanje z obratnim kapitalom podjetja | 25 |
| SKLEP | 26 |
| LITERATURA IN VIRI | 27 |

KAZALO SLIK

| | |
|---|----|
| Slika 1: Gibanje čistega dobička v prvih petih letih (v EUR) | 11 |
| Slika 2: Terminski načrt za obdobje enega leta (od avgusta 2008 do julija 2009) | 20 |

KAZALO TABEL

| | |
|---|----|
| Tabela 1: Število podjetij v panogi gostinstvo, kjer je zaposlenih od 2 do 9 oseb | 4 |
| Tabela 2: Povprečna porabljen denarna sredstev gospodinjstev v restavracijah | 5 |
| Tabela 3: Analiza panoge na podlagi Porterjevega pristopa petih konkurenčnih sil | 6 |
| Tabela 4: Prikaz kosmatega dobička in dobička iz poslovanja v Restavraciji Breg v prvih petih letih (v EUR) | 10 |
| Tabela 5: Prikaz gibanja stopenj donosnosti sredstev, kapitala in prodaje v prvih petih letih | 11 |
| Tabela 6: Stroški oglaševanja pri treh različni ponudnikih (Televizija Novo mesto, d. o. o., Radio Krka Novo mesto, d. o. o. in Radio1, d. o. o.) | 13 |
| Tabela 7: Izkaz uspeha podjetja Restavracija Breg d. o. o. (v EUR) | 23 |
| Tabela 8: Bilanca stanja podjetja Restavracija Breg d. o. o. (v EUR) | 24 |
| Tabela 9: Izkaz denarnih tokov podjetja Restavracija Breg d. o. o. (v EUR) | 24 |

UVOD

Hranjenje je osnova za življenje, pa naj bo to stoje na pikniku, kleče na tradicionalnih japonskih tatami blazinah ali pa sede v prefinjeni restavraciji. Povzdigniti kvaliteto hrane in vzeti si čas za uživanje ob njej je enostaven način, da vlijemo veselje v naš vsakdan. To je filozofija gibanja Slow Food (Malatesta, Mesmain, Weiner & Yang, 2007, str. 3).

Zamisel o restavraciji se mi je porajala že kar nekaj časa. Zgornja misel in zatem spoznavanje s filozofijo gibanja Slow Food pa me je prepričalo, da bi bilo vredno poskusiti z odprtjem tovrstne restavracije. Začetek uresničitve te ideje predstavlja moje diplomsko delo. Z njim bi si rada odgovorila na vprašanje, ali je ustanovitev Restavracije Breg d. o. o. smiselna oziroma ali se poslovna ideja ekonomsko izplača. To bom preverila s svojim poslovnim načrtom.

»Poslovni načrt je torej način preverjanja podjetniške ideje, v katerem podjetnik na sistematičen način preveri, ali je ideja tržno, finančno in organizacijsko dovolj zrela, da jo lahko obravnavamo kot poslovno priložnost. Na podlagi poslovnega načrta se podjetnik odloči, ali je smiselno ustanoviti lastno podjetje. Poslovni načrt je pisni dokument, v katerem podjetnik jasno opredeli svoje poslovne cilje ter opredeli strategije, s katerimi namerava te cilje doseči.« (Drnovšek, Stritar & Vahčič, 2005, str.1).

Avtorji ponujajo različne strukture poslovnih načrtov, ki pa so si med sabo precej podobne. Moj poslovni načrt je sestavljen na podlagi predloge za pisanje poslovnega načrta, ki se uporablja pri podjetniških predmetih na Ekonomski fakulteti Univerze v Ljubljani (Drnovšek & Stritar, 2007, str. 11).

V prvem poglavju sem na kratko poudarila bistvene sestavne dele poslovnega načrta. Nadaljevala sem z opredelitvijo panoge dejavnosti, podjetja ter z opisom proizvoda in storitve. Tretje poglavje zajema analizo kupcev, ki sem jo naredila na podlagi izvedenega anketiranja, analizo trga in analizo konkurence. Sledi prikaz ekonomike poslovanja podjetja. V petem poglavju sem podala predviden načrt trženja in z njim povezane stroške. Šesto poglavje zajema proizvodni in storitveni načrt. V sedmem poglavju sledi načrt razvoja. V osmem poglavju sem predstavila organizacijsko strukturo podjetja in zaposlene. Terminski načrt je prikazan v devetem poglavju, v desetem pa so prikazana kritična tveganja, ki lahko vplivajo na uspešno poslovanje podjetja. V enajstem poglavju sem pripravila finančni načrt. Temu sledi še poglavje, v katerem sem opisala način pridobivanja in upravljanja z viri.

1 POVZETEK

1.1 Kratak opis podjetja

Restavracija Breg d. o. o. bo ustanovljena v mesecu septembru 2009. Sedež restavracije bo v Novem mestu, v centru mesta, ob izteku Cvelbarjeve ulice v ulico Breg. S poslovanjem bo restavracija začela v mesecu novembru 2009. Dejavnost restavracije bo dejavnost restavracij in gostiln ter priložnostna priprava in dostava jedi.

Glede na ugodno lokacijo restavracije in njeno preteklo razpoznavnost, bo njena zasnova usmerjena v višji kakovostni razred.

1.2 Priložnosti in strategija

Priložnost vidim predvsem v ponudbi, ki se v Novem mestu ne pojavlja pogosto. Moja restavracija bo ponujala jedi, ki sledijo današnjim prehrabnim smernicam, torej smernicam, ki sledijo zdravemu načinu življenja, poleg tega pa bi se v ponudbi vračala k morda že pozabljenim avtohtonim jedem. Pri pripravi jedi bomo v čim večji meri poskušali uporabljati izdelke pridelane na okolju prijazen način. Ponudba bo sledila zakonitostim tako imenovanega počasnega prehranjevanja. Verjamem, da bom na ta način ter z raznoliko ponudbo v restavracijo privabila goste, ki jim ni vseeno kakšno hrano zaužijejo in tudi na kakšen način jo zaužijejo.

Pri strategiji se bom opirala na nekdanjo prepoznavnost Restavracije Breg. Izkoristila bom možnost oglaševanja v dolenskih časopisih in revijah, kot sta na primer Novi medij in Mesečnik, lokalni televiziji in lokalni radijski postaji. Moj adut bo tudi prijazno in ustrezljivo osebje, ki bo poskrbelo za želje gostov.

Glede na to, da v Novem mestu ni restavracije s tovrstno ponudbo, lahko pričakujem, da bodo ljudje pripravljene poskusiti nekaj novega.

1.3 Ciljni trgi

Ciljne stranke bodo v začetku predstavljali predvsem prebivalci ožjega okoliša, v skladu s prej omenjeno strategijo, kmalu zatem pa tudi gostje, ki bi prihajali na srečanja s poslovnimi partnerji ter turisti. Za slednje bi sklenila dogovor s Turistično informacijskim centrom Novo mesto, ki bi jim ob njihovem prihodu predstavil mojo ponudbo.

Predvidevam, da bom glede na kvaliteto ponudbe našla stranke tudi v dveh bližnjih zdraviliščih. To sta Zdravilišče Šmarješke Toplice in Zdravilišče Dolenjske Toplice. Pri tem moram upoštevati, da imata zdravilišči že izdelano svojo gostinsko ponudbo in bo zato te stranke težje privabiti.

Ciljna publika so ljudje s srednjim in višjim dohodkom in odprtostjo do novih idej. Pričakujem, da bo restavracijo obiskalo od 20 do 25 gostov na dan.

1.4 Konkurenčne prednosti

V Novem mestu je pestra ponudba restavracij in gostiln, vendar njihova ponudba ne sledi zakonitostim počasnega prehranjevanja. Prednost Restavracije Breg bo torej v ponudbi, ki bo v Novem mestu novost in bo poleg tega na visoki kakovostni ravni. Ponudba se bo dopolnjevala z večerjami in kosili za zaključene družbe ter s pripravo in dostavo jedi v bližnji okolici. Zaposliti nameravam le prvovrstne kuharje in natakarje, ki bodo poskrbeli, da se bodo stranke dobro počutile in se bodo rade vračale.

1.5 Ekonomika, dobičkonosnost in možnost žetve

Ocenjeni obseg sredstev, ki so potrebna za začetek opravljanja dejavnosti, je 260.000,00 EUR, s katerimi bom pokrila stroške nakupa objekta in materiala, stroške dela in ostale vzporedne stroške za prvi mesec poslovanja.

V prvem letu predvidevam izgubo. To bo predvsem posledica začetnih stroškov. Dobiček načrtujem ustvariti v drugem letu, notranja stopnja donosa naj bi znašala 8,1%.

1.6 Vodstvena skupina in kadri

Ključni predstavnik podjetja je direktor, ki opravlja naloge usklajevanja poslovnih funkcij, povezuje aktivnosti in opravlja vsa administrativna dela. Direktor skrbi tudi za kontrolo izvajanja vseh aktivnosti povezanih s pripravo in strežbo hrane.

V podjetju bodo poleg direktorja zaposlene še štiri osebe, in sicer dva kuharja in dva natakarja. Ker v prihodnosti predvidevam povečanje števila gostov, bom v tretjem letu zaposlila dodatnega kuharja. V primeru povpraševanja po pripravi in dostavi jedi za večje število oseb bi najela dodatno pomoč, najverjetneje dijake Srednje šole za gostinstvo in turizem v Novem mestu. Od natakarjev se bo zahtevalo tudi znanje s področja sommelierstva.

2 PANOGA DEJAVNOSTI, PODJETJE, PROIZVODI IN STORITVE

2.1 Podjetje

Restavracija Breg d. o. o. bo ustanovljena v septembru 2009 v Novem mestu. Podjetje bo torej oblikovano kot družba z omejeno odgovornostjo. Sedež podjetja bo na Cvelbarjevi ulici 9 v Novem mestu. Ustanoviteljica podjetja bom Manja Praznik.

Primarna dejavnost restavracije bo dejavnost restavracij in gostiln. Kot druga dejavnost bo registrirana še dejavnost priložnostne priprave in dostave jedi.

Trenutno dogovori o nakupu objekta na Cvelbarjevi 9 še potekajo. Glede na to, da trenutno ni drugih interesentov za obnovitev restavracije in da lahko dodatno pomoč pričakujem tudi s strani Mestne občine Novo mesto, ki si prizadeva za ponovno odprtje Restavracije Breg, ti dogovori ne predstavljajo groženj za pričetek delovanja.

2.2 Panoga dejavnosti

Podjetje, ki ga želim ustanoviti, se uvršča v panogo s SKD šifro I56.101, restavracije in gostilne. Poleg tega lahko podjetje uvrstim še v dejavnost priložnostne priprave in dostave jedi (I56.210). Glede na podatke o številu podjetij v panogi gostinstvo, kjer je zaposlenih od 2 do 9 oseb in ki jih objavlja Statistični urad Republike Slovenije, je razvidno, da je panoga zrela (Tabela 1). Panoga ne zahteva večjih kapitalskih vlaganj in novih znanj. Pri prikazanih podatkih je potrebno opozoriti na to, da je dejavnost opredeljena zelo široko, celotna gostinska dejavnost, kjer so zaposlene od dve do devet oseb.

Tabela 1: Število podjetij v panogi gostinstvo, kjer je zaposlenih od 2 do 9 oseb

| Leto | 2003 | 2004 | 2005 | 2006 | 2007 |
|------------------|-------|-------|-------|-------|-------|
| Število podjetij | 3.583 | 3.585 | 3.474 | 3.636 | 3.780 |

Vir: Statistični urad Republike Slovenije, 2009.

Povprečna denarna sredstva gospodinjstev, porabljena v restavracijah, so v zadnjih letih padala. V letu 2006 so gospodinjstva za storitve v restavracijah, kavarnah in hotelih namenila približno 3,4 odstotke svojih sredstev (Statistični urad Republike Slovenije, 2008). Lahko pa iz podatkov o čistem prihodku Gostišča Dežmar, gostilne, ki se nahaja v Novem mestu, vidimo, da je le-ta, kljub zmanjšanju denarnih sredstev gospodinjstev porabljenih v restavracijah (Tabela 2), v letu 2007 iz 243.462,00 EUR narasel na

284.765,00 EUR (Agencija Republike Slovenije za javnopravne evidence in storitve, 2009).

Tabela 2: Povprečna porabljena denarna sredstev gospodinjstev v restavracijah

| Leto | 2003 | 2004 | 2005 | 2006 |
|---|--------|--------|--------|--------|
| Povprečno porabljena denarna sredstva na gospodinjstvo (v EUR) | 419,10 | 361,00 | 332,10 | 303,50 |

Vir: Statistični urad Republike Slovenije, 2008.

Privlačnost panoge lahko ocenimo s pomočjo Porterjevega modela na podlagi petih konkurenčnih sil, ki vplivajo na cene, stroške in investiranje, posledično pa tudi na ekonomsko uspešnost (Pučko, 2003, str. 123).

Po Porterjevem modelu je stopnja konkurence v panogi odvisna od petih konkurenčnih sil, in sicer (Porter, 1998, str. 5):

- potencialne konkurence,
- pogajalske moči dobaviteljev,
- pogajalske moči kupcev,
- možnosti pojava novih substitutov in
- konkurenčnosti med obstoječimi konkurenti v panogi.

Rezultate analize prikazujem v Tabeli 3. Za pričetek delovanja Restavracije Breg bo potreben večji denarni vložek. To je značilnost večine gostinskih obratov, saj že sam nakup ali najem prostora in opreme predstavljajo velik strošek. Na podlagi teh razmeroma visokih stroškov lahko zato tudi ocenim, da je nevarnost vstopa novih konkurentov srednje visoka. Nevarnost substitutov ocenjujem kot visoko, saj je veliko ljudem še vedno vseeno kaj zaužijejo in na kakšen način zaužijejo hrano. Tu moram omeniti tudi mogoče nekoliko višje cene storitev, ki bodo predvsem posledica zahtevane kakovosti surovin. Posledica višjih cen pa je lahko povečanje števila tistih, ki bi si hrano sami pripravljali doma. Seveda tu mislim osebe, ki cenijo dobro hrano. Pogajalsko moč dobaviteljev ocenjujem kot srednjo, ker ne bom odvisna od samo enega dobavitelja, jih pa prav tako ne bo veliko, saj so redki tisti, ki lahko ponudijo kakovostne in dnevno sveže sestavine. Na račun teh lastnosti lahko pričakujem, da bodo dobavitelji obračunavali višje cene. Ponudbo nameravam prilagajati letnim časom. Torej ne bom v zimskem času iskala surovin, ki jih okoliški ponudniki lahko pridelajo samo v poletnem obdobju. Konkurenčnih ponudnikov gostinskih storitev je v Novem mestu veliko. Njihova ponudba je lahko različna.

Tabela 3: Analiza panoge na podlagi Porterjevega pristopa petih konkurenčnih sil

| Spremenljivka Porterjevega modela petih sil | |
|--|---------|
| Nevarnost vstopa novih konkurentov v panogo | Srednja |
| Nevarnost zamenjave proizvodov/storitev | Visoka |
| Pogajalska moč kupcev | Srednja |
| Pogajalska moč dobaviteljev | Srednja |
| Stopnja konkurence med obstoječimi konkurenti v panogi | Visoka |

Restavracije in gostilne, ki sledijo zakonitostim počasnega prehranjevanja, se v Sloveniji že nekaj časa več kot uspešno uveljavljajo. Kot primer lahko tu navedem Hišo Franko, Gostilno pri Danilu ter Gostilno pri Lojzetu.

2.3 Proizvodi in storitve

V Restavraciji Breg bomo svojim gostom nudili jedi, ki temeljijo na prehrabeni dediščini Slovenije, predvsem Dolenjske, ter na nekaterih pozitivnih mednarodnih spoznanjih. Slednja predstavljajo zakonitosti tako imenovanega počasnega prehranjevanja (slow food), nadgrajenega s strokovnim svetovanjem pri izbiri kakovostnih slovenskih vin. Ker se za izrazom slow food skriva tudi gibanje, naj povem, da ima gibanje Slow Food pomembno vlogo na področjih agrarne politike in ekologije in je postalo globalen fenomen. Pomembne so njegove aktivnosti pri ohranjanju tradicionalnih postopkov pri pridelavi hrane, predelavi živil in v končni kulinarični obdelavi. Gibanje protestira proti intenzivnemu kmetijstvu, ki s pesticidi in drugimi sredstvi škoduje okolju in z globalizacijo tudi lokalnemu prebivalstvu, zaradi česar so posredno ogrožene tako posamezne tradicionalne vrste hrane kot biološka raznolikost živalskih vrst.

Skrbeli bomo, da bodo surovine popolnoma sveže, jedi pa prilagojene letnemu času. Ponudba bo obsegala predjedi, glavne jedi in sladice. Vse sladice bodo, tako kot ostale jedi, pripravljene v restavraciji. Nudili bomo tako brezalkoholne kot tudi alkoholne pijače. Poudarek bo seveda na izbiri vin, pri čemer bodo zaposleni gostom priporočali vina k različnim menijem ob različnih prilikah. Vinska karta bo pokrivala vsa vinorodna področja Slovenije.

Poleg že opisanega, bo ponudba zajemala tudi catering, pripravo in dostavo jedi za različne priložnosti. Glede na zmožnosti restavracije je potrebno poudariti, da bi bila ta oblika storitve namenjena predvsem manjšim družbam. Za potrebe te ponudbe bom najela dodatno delovno silo, najverjetneje dijake Srednje šole za gostinstvo in turizem Novo mesto. Opremo za strežbo bomo priskrbeli sami. Za potrebe prevoza bo na voljo avto direktorice, ki bo dovolj velik za prevoz hrane in vsega ostalega inventarja. Ponudba bo

obsegala tudi osnovno ureditev prostora. Naročila bomo sprejemali do najmanj 72 ur pred izvedbo storitve.

2.4 Strategija vstopa in rasti

Ideja o restavraciji se je razvijala že nekaj časa. Vedno večja osveščenost ljudi pri ohranjanju okolja in skrbi za njihovo zdravje je pripeljala na idejo restavracije, katere ponudba bi temeljila na principih počasnega prehranjevanja.

Restavracija Breg bo na trg vstopila v začetku novembra in bo s tem postala konkurent gostilnam v bližnji okolici. V začetku leta 2008 se je v neposredni bližini že odprl hostel Situla, ki ima poleg prenočišč, tudi svojo gostinsko ponudbo, nedavno pa so v oddaljenosti ne več kot 200m od Restavracije Breg odprli hotel Krona. Ta bo s svojo gostinsko ponudbo ciljaj predvsem na tujce, zaposlene v Revozu. V neposredni bližini se nahajajo še druge gostilne. Še enkrat moram opozoriti, da je ponudba vseh teh omenjenih gostiln klasična, nudijo tudi malice in kosila na študentske bone. Ponudba moje restavracije tega ne bo zajemala, pomembnejša bo kakovostna storitev za zahtevnejše stranke.

V začetku bom poskušala pridobiti čim več strank, ki bi se kasneje vračale. Ob otvoritvi ne bo pretiranega oglaševanja. Oglaševala bom na lokalni televiziji in lokalnih radijskih postajah. Na otvoritvi pričakujem tudi župana občine Novo mesto, saj je tudi v njegovem interesu, da mestno jedro ponovno oživi, za podjetje pa bo njegova prisotnost dobra reklama. Takoj ob začetku poslovanja bo tudi že postavljena spletna stran restavracije. Cene bodo glede na tiste konkurente, katerih ponudba ne vključuje slow fooda-a, višje. Bodo pa približno enake (ali celo nižje) cenam tistih ponudnikov, ki imajo v svoji ponudbi tudi slow food. Poudariti moram, da se zadnji stavek nanaša na področje celotne Slovenije, saj kot sem že omenila slow food ponudbe v Novem mestu ni.

2.5 Vizija in poslanstvo

Vizija podjetja

Z lastnim razvojem in angažiranostjo postati najbolj prepoznavna in obiskana restavracija na Dolenjskem.

Poslanstvo podjetja

S sledenjem zakonitosti gibanja Slow food se zavzemamo za zdravo življenje sodobne družbe ter čisto okolje. Z delovanjem sodelujemo pri boju proti intenzivnemu kmetijstvu. Z odgovornim odnosom do naravnega in družbenega okolja se ustvarjajo koristi tudi za širše okolje.

3 TRŽNA RAZISKAVA IN ANALIZA

3.1 Analiza kupcev

Potencialni gostje bodo v začetku predvsem prebivalci Novega mesta in okolice ter zaposleni v poslovnih prostorih, ki se nahajajo v centru mesta. S sklenitvijo dogovora s Turistično informacijskim centrom Novo mesto bom poskusila privabiti turiste. Prav tako pričakujem nekaj gostov iz bližnjih zdravilišč, Zdravilišče Šmarješke Toplice in Zdravilišče Dolenjske Toplice. Kot sem že omenila na začetku, imajo zdravilišča že oblikovano svojo gostinsko ponudbo in bo zato goste težje privabiti. Iz zdravilišč računam predvsem na tiste goste, ki so tam le na oddihu in si želijo spoznati tudi okoliške kraje. Potencialne goste pa vidim predvsem tudi v osebah, ki bodo prišle v restavracijo na poslovna kosila. Glede na to, da se bo restavracija odprla ob dvanajsti uri ne bomo nudili malic, kar tudi skrči obseg gostov, ki so zaposleni v centru mesta.

Ob koncu tedna (petek, sobota, nedelja) pričakujem večje število gostov, ki si za vikend lahko vzamejo več časa za uživanje ob hrani. Pričakujem tudi manjše zaključene družbe.

Pri analizi kupcev sem si pomagala z anketo (Priloga 1). Vključenih je bilo 100 oseb. Anketo sem opravila na naključnih mimoidočih. Rezultati (prikazani so v Prilogi 2) kažejo, da anketiranci imajo interes za odprtje tovrstne restavracije. Kar 81 odstotkov bi jih obiskalo ali zagotovo obiskalo restavracijo. Razlike glede na namen obiska (poslovno kosilo ali večerja, kosilo ali večerja v krogu družine ali v dvoje ter kosilo ali večerja v zaključeni družbi) so pri tem majhne. Zanimivi so odgovori, ki se nanašajo na pripravo in dostavo jedi v Novem mestu. Samo 12 odstotkov anketiranih bi se odločilo za uporabo te storitve, 35 odstotkov morda. Skleпам, da bo stranke tovrstna ponudba privabila šele ob obisku naše restavracije in seznanitvijo s ponudbo. Če ponudba tudi v nadaljnjem obdobju nikakor ne bo zanimiva, se bom odločila za njeno opustitev. Ob anketiranju sem tudi ugotovila, da anketiranci poznajo izraz slow food in vedo na kaj se nanaša, vendar pa niso seznanjeni s tem, da se za izrazom skriva tudi gibanje katerega aktivnosti so pomembne pri ohranjanju tradicionalnih postopkov pri pridelavi hrane in ki protestira proti intenzivnemu kmetijstvu, ki s pesticidi in drugimi sredstvi škoduje okolju.

3.2 Obseg trga in trendi

V preteklih letih so ljudje začeli postajati vse bolj ozaveščeni glede svojega zdravja in škode, ki se z vedno intenzivnejšim kmetijstvom povzroča okolju. Zavedanje povzročene škode se je začelo odražati na njihovih prehrabnih navadah. Vedno več ljudi uvaja spremembe v svoji prehrani, sami pridelujejo surovine ali pa kupujejo tiste, ki s pridelane na človeku in okolju prijazen način. To je tudi ena od zamisli gibanja Slow Food in h kateri bo težila tudi ponudba Restavracije Breg.

Za določitev obsega trga moramo oceniti višino prihodka. Pri tem sem upoštevala, da bi imeli letno približno 300 delovnih dni. Če vzamem za povprečno ceno menija 31,50 EUR in bi nas dnevno obiskalo 20 gostov, bi ocenjeni prihodek znašal 189.000,00 EUR. K ocenjenemu prihodu moramo prišteti še prihodek storitve catering, ki bi v prvem letu znašal 6.600,00 EUR. V letu 2000 je ocena prihodka v gostinski dejavnosti na področju Novega mesta znašala 4.490.068,44 EUR (Lipovšek & Rovšek, 2002, str. 108). Če predpostavim, da so ti prihodki ostali na tej ravni, bi tržni delež moje restavracije na začetku poslovanja znašal 4,2 %. V prihodnosti lahko predvidim, da se zaradi večjega zavedanja kupcev o naši storitvi poveča obisk. Številčnejši obisk pomeni (povečamo število oseb, ki dnevno obišejo restavracijo, ter v tretjem letu tudi ceno menija na 33,30 EUR in ceno storitve catering) povečanje prihodkov. Vrednost trga v tretjem letu poraste na 256.566,00 EUR, kar bi pod istimi predpostavkami predstavljalo 5,7 odstotni tržni delež.

3.3 Konkurenca

Neposredno konkurenco predstavljajo restavracije in gostilne, ki v svoji ponudbi poskušajo slediti načelom počasnega prehranjevanja. Če se osredotočim na Novo mesto in njegovo okolico, je to Gostišče Dežmar.

V letu 2008 je čisti prihodek od prodaje Gostišča Dežmar znašal 284.765,00 EUR, leto poprej pa 243.462,00 EUR (Agencija Republike Slovenije za javnopravne evidence in storitve, 2009). Glede na to, da bo podjetje komaj vstopilo na trg, so prihodki, ki sem jih prikazala v prejšnji točki, popolnoma sprejemljivi. V Prilogi 3 prikazujem podatke o prihodkih za leti 2007 in 2008 za Gostišče Dežmar, Gostilno Javornik in Gostilno pri Danilu, katerih ponudba sloni na zakonitostih počasnega prehranjevanja.

Zaenkrat ne pričakujem odprtja kakšne druge restavracije ali gostilne s tovrstno ponudbo. Posredno konkurenco predstavljajo ostali ponudniki gostinskih storitev, ki jih je na trgu veliko.

3.4 Sprotno ocenjevanje trga

Sprotno opazovanje dogajanj na trgu, analiziranje in ocenjevanje je pomembno za obstoj podjetja. Zato bom poskušala natančno spremljati ponudbo tovrstnih storitev in slediti novostim. Organizirala bom tudi bazo podatkov s stalnimi strankami.

4 EKONOMIKA POSLOVANJA PODJETJA

4.1 Kosmati dobiček in dobiček iz poslovanja

Kosmati dobiček izračunamo tako, da od prihodkov iz poslovanja odštejemo proizvajalne stroške in amortizacijo. Če od kosmatega dobička odštejemo stroške prodaje in uprave, dobimo dobiček iz poslovanja. Za lažji prikaz gibanja dobička v podjetju Restavracija Breg d. o. o. sem te podatke uredila v Tabeli 4.

Tabela 4: Prikaz kosmatega dobička in dobička iz poslovanja v Restavraciji Breg v prvih petih letih (v EUR)

| Kazalec | 1. leto | 2. leto | 3. leto | 4. leto | 5. leto |
|-----------------------------------|------------|------------|------------|------------|------------|
| Prihodki iz poslovanja | 163.000,00 | 214.500,00 | 256.566,00 | 256.566,00 | 266.556,00 |
| Proizvajalni stroški | 116.222,00 | 157.226,00 | 187.822,00 | 188.064,00 | 195.807,00 |
| Amortizacija | 11.450,00 | 11.450,00 | 11.450,00 | 14.450,00 | 14.450,00 |
| Kosmati dobiček iz prodaje | 35.328,00 | 45.824,00 | 57.294,00 | 54.052,00 | 56.305,00 |
| Stroški prodaje | 3.035,00 | 2.500,00 | 2.625,00 | 2.756,00 | 2.894,00 |
| Stroški uprave | 26.030,00 | 29.710,00 | 31.051,00 | 31.072,00 | 32.479,00 |
| Dobiček iz poslovanja | 6.263,00 | 13.613,00 | 23.618,00 | 20.224,00 | 20.932,00 |

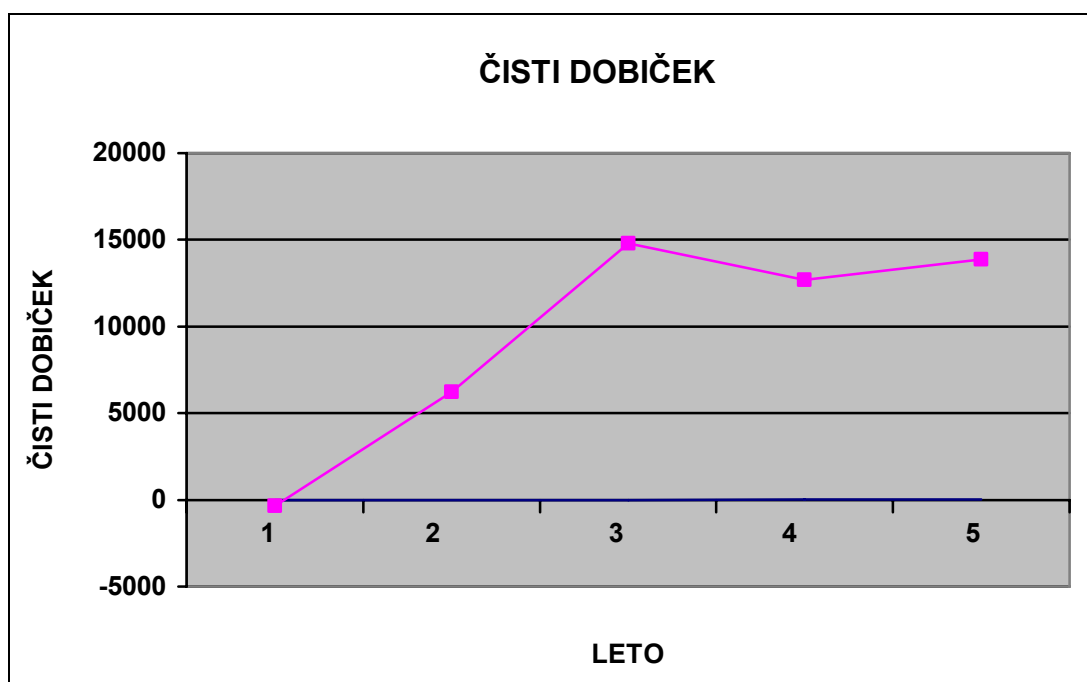
Kot je razvidno iz zgornje tabele, je od tretjega meseca poslovanja naprej kosmati dobiček pozitiven. Podjetje v prvem letu beleži izgubo (Priloga 4).

4.2 Analiza donosnosti

Predvideni dobički so prikazani v Prilogi 4, v Sliki 1 pa je grafično prikazano gibanje čistega dobička. Ta je od drugega leta naprej pozitiven. Izgubo podjetje beleži v prvem, drugem, četrtem, osmem in devetem mesecu prvega leta.

Prodajo sem ocenila glede na konkurente. Pri tem sem upoštevala, da bo v restavracijo dnevno prišlo manj gostov, kot pa jih obišče ostale ponudnike, saj menim, da je naša ponudba bolj specifična in tudi cenovno težje dosegljiva.

Slika 1: Gibanje čistega dobička v prvih petih letih (v EUR)



Predvidena stopnja donosa znaša 8,1%. Stopnje donosnosti sredstev, kapitala in prodaje in njihovo gibanje zajema Tabela 5.

Tabela 5: Prikaz gibanja stopenj donosnosti sredstev, kapitala in prodaje v prvih petih letih

| Donosnost | Leto | | | | |
|-----------------|-------|------|------|------|------|
| | 1 | 2 | 3 | 4 | 5 |
| ROA | 0,00 | 0,03 | 0,06 | 0,05 | 0,06 |
| ROE | -0,01 | 0,05 | 0,11 | 0,08 | 0,08 |
| RETURN ON SALES | 0,00 | 0,03 | 0,06 | 0,05 | 0,05 |

4.3 Fiksni, variabilni in polvariabilni stroški

Stroške v podjetju delimo na tri skupine. To so:

- fiksni stroški (stroški, ki se ne spreminjajo s spreminjanjem obsega proizvodnje),
- variabilni stroški (stroški, ki se spreminjajo z obsegom proizvodnje) in
- polvariabilni stroški (stroški, ki imajo svoj fiksni in svoj variabilni del).

V mojem primeru sem stroške razdelila na fiksne in variabilne. Med fiksnimi stroški so upoštevane plače vseh zaposlenih, stroški pranja in likanja prtov ter delovnih oblek, stroški odvoza smeti, ogrevanja, stroški računovodskega in čistilnega servisa in stroške amortizacije. K variabilnim stroškom sem štela stroške oglaševanja, stroške elektrike, vode in telekomunikacijskih storitev, stroške nakupa delovnih oblek, stroške vzdrževanja,

stroške izobraževanja, surovin in najema delovne dijaške delovne sile ter stroške vsega drobnega materiala. Natančnejšo razdelitev stroškov na fiksne in variabilne prikazujem v Prilogi 5.

4.4 Upravljanje z denarnim tokom podjetja

Prednost prodaje storitve je v njenem takojšnjem plačilu. Ker ni odloga plačil, se pozitivni denarni tok pojavi že v prvem letu poslovanja. V četrtem letu je negativen. Presežek denarja bo namenjen nakupu nove opreme, saj bo ta, ki se v restavraciji trenutno nahaja, že dotrajana. V četrtem letu bom tako del denarja namenila za nakup nove kuhinjske opreme.

5 NAČRT TRŽENJA

5.1 Celotna trženjska strategija

Namen tržne raziskave je opredeliti, kdo predstavlja našo ciljno skupino. Rezultati ankete so pokazali, da se največ potencialnih strank nahaja v starostnem razdobju med 31 in 45 let. Te meje seveda niso tako stroge. Predstavlja pa ta skupina ljudi, ki že imajo redne dohodke in jih naša ponudba tako tudi lahko zanima. Poleg te skupine pa se bom osredotočila tudi na skupino ljudi, ki bi k nam prišli na poslovna kosila ali večerje. Glede na rezultate ankete, ki kažejo na 21 odstotni delež vseh obiskovalcev, ki bi v restavracijo prišli s prej omenjenim namenom, bi morala že ob otvoritvi restavracije na ta dogodek povabiti ljudi, ki se gibljejo v teh krogih.

Mediji, ki jih bom uporabljala pri trženju naših storitev, so lokalna televizija Televizija Novo mesto, lokalna radijska postaja Radio Krka, radijska postaja Radio 1, lokalni reviji Novi medij in Mesečnik ter naša spletna stran. Kasneje bi zmanjšala oglaševanje prek televizije in radia ter to nadomestila z brošurami, ki bi bile na voljo v Turistično informacijskem centru Novo mesto ter v zdraviliščih Dolenjske in Šmarješke Toplice.

5.2 Cenovna strategija in prodajna politika

Cena je velikokrat najpomembnejši dejavnik odločitve za nakup. Pričakovati je, da se potrošniki obnašajo racionalno in zato kupujejo tiste dobrine, s katerimi zadovoljijo enako potrebo na najcenejši način. Vendar pa lahko trdim, da je gostinska ponudba specifična. Na eni strani so gostilne, ki ponujajo malice in kosila predvsem tistim, ki se tovrstne

ponudbe poslužujejo vsakodnevno. Cena takih malic in kosil se giblje med 5 in 10 EUR. Na drugi strani so restavracije (sem uvrščamo Restavracijo Breg), ki pa imajo bolj izdelano ponudbo in so zato višje cene popolnoma pričakovane. Zato lahko rečem, da bodo cene storitev restavracije, za katero se pripravlja ta poslovni načrt, popolnoma primerljive s cenami ostalih restavracij s tako ali podobno ponudbo ali malo višje zaradi zelo specifične ponudbe. S specifično ponudbo seveda mislim na slow food. Za tem izrazom se ne skriva samo način prehranjevanja, temveč tudi primerne in zato dražje sestavine.

5.3 Tržno komuniciranje

Kot je bilo že omenjeno v poglavju strategije vstopa in rasti, se bom v začetku poslužila oglaševanja preko lokalne televizije v programu Vaš kanal, lokalne radijske postaje Radio Krka ter radijske postaje Radio 1. Stroške oglaševanja vseh treh ponudnikov prikazujem v Tabeli 5. V sklopu programa Vaš kanal sem se odločila, da bomo en teden pred otvoritvijo restavracije oglaševali v oddaji Popoldanski oglasnik. Stroški tega bodo znašali 176,40 EUR. Od otvoritve bomo en teden v programu Vašega kanala oglaševali še z napisom naše restavracije v napovedniku novic, to bo trikrat dnevno. Cena te storitve znaša 360,00 EUR. Pri Radiu Krka bom izkoristila možnost aranžiranega posnetka med dvanajsto in šestnajsto uro enkrat dnevno. Za en mesec takšnega oglaševanja bom morala plačati 648,00 EUR. Poleg tega pa bomo na spletnih straneh Radia Krka imeli svojo oglasno ikono, ki bo povezana s spletno stranjo Restavracije Breg. Cena te storitve bo 540,00 EUR za trimesečno obdobje. Na Radiu 1 bom morala za tridesetdnevno oglaševanje plačati 310,50 EUR. Tudi tu se bo oglas predvajal enkrat dnevno. Vsi trije ponudniki pa bodo predvajali petnajst sekund dolg oglas.

Tabela 6: Stroški oglaševanja pri treh različni ponudnikih (Televizija Novo mesto, d. o. o. , Radio Krka Novo mesto, d. o. o. in Radio1, d. o. o.)

| Ponudnik | Televizija Novo mesto, d. o. o. | Radio Krka Novo mesto, d. o. o. | Radio 1, d. o. o. |
|-----------------------------------|---------------------------------|---------------------------------|-------------------|
| Cena vseh storitev skupaj (v EUR) | 536,40 | 1.188,00 | 310,50 |

Vir: Televizija Novo mesto, d. o. o. , Radio Krka Novo mesto, d. o. o. in Radio1, d. o. o., 2009.

Že pred začetkom poslovanja bo pripravljena tudi naša spletna stran. Tu si bodo stranke lahko prebrale več o gibanju Slow Food in o ponudbi naše restavracije. Stroški postavitve internetne strani so zanemarljivi, saj jo nameravamo izdelati z lastnim znanjem.

Po začetnem oglaševanju na prej omenjene načine (preko televizije in radijskih postaj) bom nato tovrstno komunikacijo s strankami zmanjšala ali opustila in se osredotočila na

brošure. Poleg tega bi se poslužila tudi oglaševanja preko dveh lokalnih mesečnikov, to sta Novi medij in Mesečnik. Stroški oglaševanja bi potem znašali približno 2.500,00 EUR letno.

Glede na to, da ima Restavracija Breg samo nekaj lastnih parkirnih mest, bi stalnim gostom omogočila brezplačno parkiranje.

6 PROIZVODNI IN STORITVENI NAČRT

6.1 Geografska lokacija

Geografska lokacija je ključnega pomena za poslovni uspeh podjetja. S tem bi se strinjala večina podjetnikov. V mojem primeru se nisem ukvarjala z izbiro lokacije, ker sem želela proučiti možnosti ponovnega odprtja restavracije Breg, kar pa pomeni, da je lokacija že določena. Restavracija Breg se nahaja v samem centru Novega mesta, bolj natančno v starem mestnem jedru.

Ko se je porodila ideja o ponovnem odprtju restavracije, je veliko težavo predstavljalo neurejeno lastništvo. Do oktobra 2005 je bila restavracija Breg v najemu Srednje šole za gostinstvo in turizem Novo mesto, nato pa je sledilo zaprtje restavracije. Kasneje je bila vrnjena prvotnemu lastniku, ki mi danes daje možnost nakupa objekta z vso pripadajočo notranjo opremo.

Glede odjemalcev sem lahko optimistična, saj so v bližini (oddaljenost ne več kot kilometer) tako bivalne soseske kot tudi različna podjetja, seveda ne smem pozabiti na stare meščanske hiše v samem centru.

Pomemben dejavnik pa predstavlja prometna lega. Sam dostop je urejen, prav tako je v mestnem jedru veliko parkirnih mest, so pa le-ta plačljiva (od ponedeljka do petka med sedmo in devetnajsto uro ter ob sobotah med sedmo in trinajsto uro). Ob sami restavraciji je le nekaj brezplačnih parkirnih mest. To dejstvo zato predstavlja manjšo težavo. Strankam (tu mislim predvsem redne stranke in večje skupine) bi bila zato pripravljena plačati celoten znesek parkirnine ali vsaj del tega zneska.

Glede na razpoložljivost delovne sile prav tako menim, da je število potencialnih zaposlenih zadovoljivo. Hkrati lahko dodatno pomoč vidim v dijakih Srednje šole za gostinstvo in turizem. V prihodnosti nameravam tudi proučiti možnosti ponovne uvedbe dela praktičnega pouka v restavraciji za dijake prej omenjene srednje šole.

6.2 Poslovni prostori

Poslovni prostor Restavracije Breg bo v izmeri 160 m² in bo obsegal jedilne prostore, kuhinjo s shrambo, sanitarije ter pisarniški prostor. Kapaciteta jedilnih prostorov bo znašala petdeset jedilnih mest, od tega bo ena soba sprejela skupino dvajsetih ljudi (miza za dvajset oseb), druga soba bo sprejela trideset ljudi (dve mizi za šest oseb, štiri mize za štiri osebe ter miza za dva gosta). Ob točilnem pultu bo stalo še pet barskih stolov. Poleg jedilnih mest, ki se nahajajo v notranjosti hiše, bomo v poletnem času uporabljali tudi mesta na terasi. Ta sprejme do štirideset gostov. Kuhinja bo opremljena z vsemi potrebnimi elementi, pisarna bo opremljena s pisalno mizo, omaro, računalnikom in telefonom. Sanitarije bodo ločene za moške in ženske.

Restavracija bo opremljena v klasičnem stilu. Oprema se v prostorih že nahaja. Potrebni bo nekaj popravil in ureditve prostorov, da bodo le-ti čim bolj prijazni do strank. Kuhinjske aparate bom nabavljala sproti (primer dotrajanosti ali okvare naprave).

6.3 Operativni cikel

Moje podjetje bo storitveno podjetje, ker se bo ukvarjalo s pripravo in strežbo hrane ter pijače. Celoten proizvodni proces bo potekal vsak dan po približno enakem vrstnem redu, odvisno od količine naročil. V celoti bo potekal v kuhinji. Vsi izdelki se bodo pripravljali sproti, saj jih ne moremo imeti na zalogi. Pijače so seveda tu izključene. Tudi za storitev priprave in dostave hrane bo celoten proizvodni proces potekal v kuhinji, medtem ko bomo samo storitev izvajali na različnih lokacijah. Pri tem se bo za prevoz hrane in pijače ter ostale opreme uporabljalo moje lastno dostavno vozilo. Ker bo storitev namenjena manjšim skupinam, ne bomo rabili veliko inventarja in zato stroški tega ne bodo visoki.

Surovine bomo nabavljali enkrat tedensko z izjemo pokvarljivih, ki jih bomo prilagajali dnevnim potrebam. Te si bomo lahko priskrbeli na trgu v centru mesta. Sestavine bomo nabavljali sami neposredno pri proizvajalcih ali zastopnikih, saj menim, da bom imela na ta način manjše stroške. Tu mislim predvsem bližnje kmetije, Kmetijsko šolo Grm in biotehniško gimnazijo in sadovnjake v okolici, kjer se ukvarjajo s pridelavo hrane na okolju prijazen način. Cene so pri omenjenih pridelovalcih celo enake v primerjavi s tistimi v trgovinah, vendar pa moram računati na to, da bo v večini primerov (kar se tiče sadja in zelenjave) potrebno zavreči veliko večji delež surovin, saj se v njihovi pridelavi ne uporablja pesticidov.

6.4 Pravne zahteve, dovoljenja in vprašanja okolja

Restavracija Breg bo delovala kot enoosebna družba z omejeno odgovornostjo. Do letošnjega leta je veljalo, da mora oseba, ki želi ustanoviti enoosebno družbo z omejeno odgovornostjo, izvesti enak postopek in priskrbeti enako dokumentacijo kot v primeru, če je d. o. o. želelo ustanoviti več ustanoviteljev. Razlika je bila le, da je ustanovitelj enoosebne družbe namesto sklenitve pogodbe o ustanovitvi družbe sprejel akt o ustanovitvi družbe v obliki notarskega zapisa. Danes je postopek ustanavljanja enoosebne družbe z omejeno odgovornostjo poenostavljen in akt o ustanovitvi družbe v obliki notarskega zapisa ni več obvezen. Pri poslovanju bom morala uporabljati knjigo sklepov (velja za enoosebne družbe), kamor bom vpisovala vse posle. Knjigo mora potrditi notar. Depozitni račun bo odprt pri Novi ljubljanski banki. Osnovni vložek se bo zagotovil kot stvarni prevzem (stvarni vložek). Za potrebe poslovanja restavracije bom nabavila vso potrebno računalniško opremo in programe, mobilni telefon in tudi naprave za ozvočenje restavracije, kar bo predstavljalo moj osebni vložek. Potreben je še vpis v sodni register, izdelava žiga, vpis v Poslovni register Slovenije, ki ga vodi Agencija Republike Slovenije za javnopravne evidence in storitve, objava v Uradnem listu, ki je obvezna, ter vpis v davčni register, s čimer se podjetju dodeli davčna številka. Stroški teh storitev bodo v višini 500 EUR. Po Pravilniku o minimalnih tehničnih pogojih in minimalnem obsegu storitev za opravljanje gostinske dejavnosti bodo prostori in oprema ustrezali kriterijem, ki so določeni v pravilniku.

7 NAČRT RAZVOJA

7.1 Status razvoja in prihodnje naloge

Glede na dejavnost podjetja za plasiranje na trg niso potrebna razvijanja. Izdelki bodo vsakodnevno pripravljani sproti. Mogoče je potrebno omeniti, da bom skrbela za redno izobraževanje zaposlenih.

Jedilnik bo ob začetku delovanja restavracije že pripravljen. Pomagala si bom z meniji ponudnikov storitve počasnega prehranjevanja. Ker bom zaposlila osebje, ki bo moralo imeti izkušnje in potrebna znanja za pripravo jedi, ne pričakujem težav ob začetku poslovanja.

7.2 Kritična razvojna vprašanja

Pri opravljanju storitve bo potrebno pozornost usmeriti predvsem na kvaliteto hrane in postrežbo ter tudi higieno. Vsi ti dejavniki imajo velik vpliv na zadovoljstvo gostov in posledično tudi na poslovanje podjetja.

7.3 Izboljšave proizvoda in novi proizvodi

Uspeh restavracije je odvisen predvsem od zadovoljstva strank zato bo pozornost usmerjena na njihova mnenja in želje. Na podlagi teh informacij bomo skupaj z zaposlenimi poskušali izboljšati že obstoječo ponudbo in ji mesečno dodati novo jed.

7.4 Sredstva, namenjena razvoju

Uvedba novih jedi ne zahteva večjih stroškov. Morebitni strošek lahko predstavlja le razširitev ponudbe pri pripravi in dostavi jedi, za kar bi bila potrebna dodatna oprema ter tudi večje dostavno vozilo, vendar zaenkrat te širitve ne načrtujem.

7.5 Industrijska lastnina

Vprašanje o industrijski lastnini v primeru Restavracije Breg ni smiselno, saj ne bodo plod naše domišljije. Tudi v primeru priprave lastne in na ta način posebne jedi ne načrtujem njene zaščite.

8 PODJETNIŠKA SKUPINA IN KADRI

8.1 Organizacijska struktura

V Restavraciji Breg d. o. o. bo zaposlenih pet oseb, in sicer direktorica, ki je ustanoviteljica in lastnica podjetja, dva kuharja in dva natarja. Direktorica bo odgovorna za vse dejavnosti, ki bodo potekale v podjetju. Organizacijska struktura bo enostavna, saj bodo vsi zaposleni podrejeni direktorici. V primeru, da bi prišlo kakšen dan do povečanega povpraševanja, bi dodatno pomoč poiskali pri dijakih Srednje šole za gostinstvo in turizem Novo mesto. Bodo pa dijaki glavna delovna sila pri storitvi cateringa-a. Ko bo potrebno, bom najela tri dijake, ki bodo dobili plačilo v višini 5,00 EUR na uro. V tretjem letu bom njihovo plačilo povišala na 6 EUR na uro.

Za urejenost in čistočo kuhinjskih prostorov bomo skrbeli zaposleni sami, za čiščenje jedilnih prostorov in sanitarij pa bom najela čistilni servis.

8.2 Ključno vodstveno osebje

Direktorica podjetja bom Manja Praznik, diplomantka Ekonomske fakultete v Ljubljani. Zadolžena bom za celotno, administracijo in celotno vodenje restavracije. Po potrebi bom pomagala tudi pri delih v kuhinji in strežbi.

8.3 Politika zaposlovanja in nagrajevanja v podjetju

Tako kuharja kot natakarja bosta, imela sklenjeno pogodbo za določen, s poskusno dobo treh mesecev. Pogodba za določen čas bo sklenjena za obdobje enega leta. Po preteku tega roka bi razmislili o sklenitvi pogodbe za nedoločen čas ali določen čas z daljšim obdobjem. Zaposleni bodo dobivali plačo v dogovorjenem pogodbenem znesku. Poleg tega bodo dobivali povračilo za prevoz in prehrano na delu. V primeru dobrega poslovanja bom v skladu z njim tudi primerno povišala zneske plač. Načrtujem povišanje plač vseh zaposlenih v tretjem in petem poslovnem letu. Zaposleni bodo za svoje delo prejeli naslednje mesečno bruto plačilo, natakarja v višini 1.100,00 EUR, kuharja 1.300,00 EUR, direktorica v višini 2.200,00 EUR.

8.4 Upravni odbor

Podjetje bo organizirano kot družba z omejeno odgovornostjo, zato upravni odbor ni potreben. Direktorica bom vsake tri mesece s pomočjo računovodskega servisa, ki ga bom najela za izvajanje tovrstne storitve, pregledala bilanco stanja in finančne izkaze ter se na podlagi tega odločala o bodočem poslovanju.

8.5 Drugi lastniki in investitorji, njihove pravice in omejitve

Vsa potrebna sredstva, ki bodo vložena v podjetje, bom zbrala lastnica sama. V prihodnosti se ne načrtuje drugih lastnikov.

8.6 Profesionalni svetovalci in storitve

Za naše bančne posle bo skrbela Nova ljubljanska banka d. d. Po potrebi bom v času našega delovanja najela odvetnika, ki bo urejal naše pravne probleme. Kot je bilo že omenjeno, bom v podjetju sodelovala z računovodskim servisom.

9 TERMINSKI NAČRT

9.1 Ključne aktivnosti v prvem poslovnem letu

Poslovni načrt se pripravlja že dlje časa in bo končan v mesecu avgustu. Prav tako bodo v tem mesecu stekle vse aktivnosti v zvezi z ustanovitvijo družbe z omejeno odgovornostjo in nakupom prostorov. Pričakujem, da bodo sredi meseca septembru 2009 vse omenjene aktivnosti zaključene in bomo takoj lahko začeli z urejanjem restavracije. V mesecu septembru bom tudi že opravljala razgovore s potencialnimi osebami za zaposlitev (razpisana delovna mesta bodo objavljena pri Zavodu Republike Slovenije za zaposlovanje). Prav tako bodo v tem mesecu potekali dogovori z morebitnimi dobavitelji, nakupila bom ves manjkajoči drobní inventar ter uredila zavarovanje poslovnega prostora, izdelana bo spletna stran Restavracije Breg. Poleg omenjenih dejavnosti sredi meseca oktobra načrtujem predvajanje prvih oglasnih spotov na lokalni televiziji ter radijskih postajah. Restavracija bo odprla svoja vrata 3. novembra 2009.

9.2 Terminski načrt

Slika 2: Terminski načrt za obdobje enega leta (od avgusta 2008 do julija 2009)

| Aktivnosti v letu 2008 in 2009 | A | S | O | N | D | J | F | M | A | M | J | J |
|--|---|---|---|---|---|---|---|---|---|---|---|---|
| Izdelava poslovnega načrta | → | | | | | | | | | | | |
| Nakup računalniške opreme in programov | | → | | | | | | | | | | |
| Registracija podjetja | | → | | | | | | | | | | |
| Nakup in prevzem prostorov | | → | | | | | | | | | | |
| Urejanje prostorov | | | | → | | | | | | | | |
| Iskanje zaposlenih | | | | → | | | | | | | | |
| Iskanje in dogovarjanje z dobavitelji | | | | → | | | | | | | | |
| Zavarovanje stavbe | | | | → | | | | | | | | |
| Nakup drobnega inventarja | | | | → | | | | | | | | |
| Priprava spletne strani | | | | → | | | | | | | | |
| Oglaševanje | | | | | | | | | | | | → |
| Odprtje | | | | | ◆ | | | | | | | |
| Plačilo računov | | | | | | | | | | | | → |

10 PREDVIDEVANJE KRITIČNIH TVEGANJ IN IZZIVOV

10.1 Makro raven

Na makro ravni se srečujemo s situacijami, na katere ne moremo neposredno vplivati. Sem lahko uvrstimo tveganja povezana z naravnimi katastrofami, tveganja povezana z makroekonomskimi gibanji in državnimi ukrepi.

Prvo nevarnost za uspešno poslovanje restavracije predstavlja sprememba v blaginji ljudi. Zmanjšanje dohodkov lahko ogrozi delovanje podjetja. Glede na trenutno stanje lahko že v začetku poslovanja pričakujemo težave v poslovanju, vendar pa se že ob koncu leta predvideva počasno izboljševanje razmer v gospodarstvu, kar je tudi znak, da bodo ljudje pripravljeni več trošiti.

Drugo nevarnost predstavljajo državni ukrepi. Kot primer lahko navedem spremembo davčnih stopenj. Njihovo povečanje negativno vpliva na poslovanje podjetij. V povezavi z državnimi ukrepi lahko tudi omenim politične razmere. Le-te so včasih povod različnim državnim ukrepom.

10.2 Raven podjetja

Tveganja na tej ravni izvirajo iz podjetja samega ali iz neposrednega okolja podjetja. Podjetja imajo nad kontrolo teh tveganj večji vpliv.

Lahko se zgodi, da konkurent odpre restavracijo podobnega tipa v neposredni bližini. V tem primeru bi ukrepala z uvedbo intenzivnejšega oglaševanja. Hkrati bi proučila strokovnost storitve in takoj uvedla spremembe, če bi se pokazalo, da so potrebne. Omenjene ukrepe bi uporabila tudi v primeru manjše prodaje od predvidene.

Spremembe cen surovin predstavljajo naslednjo težavo. Ker predvidevam, da se te cene ne bodo drastično spremenile, strogi varčevalni ukrepi ne bodo potrebni. Glede na cene surovin bo ponudba oblikovana tako, da se bo dosegal zadovoljiv donos.

Prepoznavnost podjetja je dejavnik, ki vpliva na število kupcev. V primeru, da v restavraciji ne bi beležila zelenega obiska, bi bila zopet prisiljena poseči po agresivnejšem oglaševanju.

Tveganje v primeru Restavracije Breg predstavlja tudi možnost požara. Problem je predvsem v lokaciji, saj se objekt, v katerem bo delovala restavracija, nahaja v starem delu mesta, kjer so hiše zelo strjene. V primeru požara bi restavracija za čas obnovitvenih del zaprla svoja vrata. Ker bom že pred odprtjem zavarovala objekt, obnova ne bi smela vzeti preveč časa.

10.3 Simulirana poslovna tveganja

Za prikaz spremenjenih predpostavk poslovnega načrta se uporablja finančni model za planiranje finančnih projekcij. Tu so upoštevana nekatera tveganja, ki sem jih opredelila pod prvima točkama tega poglavja.

Vse simulacije z upoštevanimi različnimi dejavniki so prikazane v Prilogi 6.

10.3.1 Prvotni podatki v modelu

V prvi simulaciji so prikazani podatki, ki sem jih predvidela že na začetku in se tudi prikazujejo skozi cel poslovni načrt.

10.3.2 Požar

V primeru požara (druga simulacija ima požar vključen v drugem letu poslovanja) načrtujem zaprtje restavracije za dva meseca. Ker bom imela stavbo in opremo zavarovano, obnova ne predstavlja večjih stroškov. Ima pa ta situacija predvsem vpliv na zmanjšanje prihodkov. V drugem letu podjetje beleži izgubo.

10.3.3 Povečanje stopnje davka na dodano vrednost

Tretja simulacija predvideva povečanje stopnje davka na dodano vrednost pri nižani stopnji. Stopnji se izenačita in davek na dodano vrednost se obračunava po 20 odstotni davčni stopnji. Sprememba te davčne stopnje ne prinaša bistvenih sprememb.

10.3.4 Zmanjšanje obiska restavracije zaradi odprtja nove v neposredni bližini

Četrta simulacija prikazuje zmanjšanje obiska v restavraciji zaradi odprtja nove v neposredni bližini. V tretjem letu poslovanja zato število gostov pade na dvajset dnevno in tako ostane do konca petega leta. Podjetje beleži izgubo.

10.3.5 Večji obisk od pričakovanega

Zadnja simulacija prikazuje večji obisk od pričakovanega. Tako restavracijo v drugem letu obiše že 25 oseb dnevno, v prihodnjih letih ostanejo podatki nespremenjeni. Dobiček je tako v drugem letu poslovanja najvišji.

11 FINANČNI NAČRT

Podatki, ki so osnova finančnih projekcij, so prikazani v Prilogi 7.

11.1 Predračun izkaza poslovnega izida

Izkaz uspeha oziroma izkaz poslovnega izida je temeljni računovodski izkaz, v katerem je na pošten način prikazan poslovni izid za poslovno leto ali medletna obdobja, za katera se sestavlja. Je povzetek učinkovitosti in uspešnosti delovanja podjetja v obračunskem obdobju.

Cene so oblikovane na podlagi poznanih podatkih o konkurentih ter na podlagi predvidenih cen surovin. Prav tako sem na podlagi zbranih informacij o konkurentih ocenila obisk restavracije. V tretjem so predvidene višje cene, v drugem, tretjem in petem letu pa se poveča obisk restavracije za enega gosta dnevno.

Stroški amortizacije so izračunani po enakomerni linearni metodi.

Tabela 7: Izkaz uspeha podjetja Restavracija Breg d. o. o. (v EUR)

| | LETO | | | | |
|-------------------------------------|------------------|------------------|------------------|------------------|------------------|
| | 1 | 2 | 3 | 4 | 5 |
| PRIHODKI POSLOVANJA | 163.000,00 | 214.500,00 | 256.566,00 | 256.566,00 | 266.556,00 |
| PROIZVAJALNI STROŠKI | 116.222,00 | 157.226,00 | 187.822,00 | 188.064,00 | 195.801,00 |
| AMORTIZACIJA | 11.450,00 | 11.450,00 | 11.450,00 | 14.450,00 | 14.450,00 |
| KOSMATI DOBIČEK IZ PRODAJE | 35.328,00 | 45.824,00 | 57.294,00 | 54.052,00 | 56.305,00 |
| STROŠKI PRODAJE | 3.035,00 | 2.500,00 | 2.625,00 | 2.756,00 | 2.894,00 |
| STROŠKI UPRAVE | 26.030,00 | 29.710,00 | 31.051,00 | 31.072,00 | 32.479,00 |
| DOBIČEK IZ POSLOVANJA | 6.263,00 | 13.613,00 | 23.618,00 | 20.224,00 | 20.932,00 |
| PRIHODKI FINANCIRANJA | 554,00 | 700,00 | 700,00 | 700,00 | 700,00 |
| ODHODKI FINANCIRANJA | 7.150,00 | 6.630,00 | 5.850,00 | 5.070,00 | 4.290,00 |
| DOBIČEK IZ REDNEGA DELOVANJA | -333,00 | 7.683,00 | 18.468,00 | 15.854,00 | 17.342,00 |
| IZREDNI PRIHODKI | 0,00 | 0,00 | 0,00 | 0,00 | 0,00 |
| IZREDNI ODHODKI | 0,00 | 0,00 | 0,00 | 0,00 | 0,00 |
| DOBIČEK PRED DAVKI | -333,00 | 7.683,00 | 18.468,00 | 15.854,00 | 17.342,00 |
| DAVEK NA DOBIČEK | 0,00 | 1.470,00 | 3.694,00 | 3.171,00 | 3.468,00 |
| ČISTI DOBIČEK | -333,00 | 6213,00 | 14775,00 | 12683,00 | 13874,00 |

11.2 Predračun bilance stanja

Je temeljni izkaz, v katerem je pošteno prikazano stanje sredstev in obveznosti do njihovih virov za poslovno leto ali medletna obdobja, za katera se sestavlja.

Na strani aktive lahko vidimo sredstva vložena v podjetje, ta znašajo 258.721,00 EUR. Ta so sestavljena iz neopredmetenih in opredmetenih osnovnih sredstev ter iz denarja. Seštevek teh predstavlja kapital podjetja, kjer je za 130.000,00 EUR dolžniškega kapitala.

Presežek denarnih sredstev bo namenjen nakupu dotrajane kuhinjske opreme. To bom naredila v četrtem letu poslovanja restavracije. Presežek denarja na računu bom dala v kratkoročno vezavo, ki jo bom po potrebi sproti podaljševala.

V restavraciji je manjša količina zalog trgovskega blaga, ki je potrebna za poslovanje. Zalog končnih proizvodov se ne drži (razen pijač), saj nam narava naše storitve tega tudi ne dopušča (pokvarljivost končnega izdelka).

Tabela 8: Bilanca stanja podjetja Restavracija Breg d. o. o. (v EUR)

| | LETO | | | | |
|-------------------------------------|------------|------------|------------|------------|------------|
| | 1 | 2 | 3 | 4 | 5 |
| SREDSTVA | 247.443,00 | 242.056,00 | 244.825,00 | 242.028,00 | 243.494,00 |
| SREDSTVA (RAZEN DENARJA) | 245.250,00 | 233.800,00 | 224.350,00 | 225.423,00 | 210.450,00 |
| NEOPREDMETENA SREDSTVA | 0,00 | 0,00 | 0,00 | 0,00 | 0,00 |
| OPREDMETENA OSN. SREDSTVA | 204.750,00 | 193.300,00 | 181.850,00 | 182.400,00 | 167.950,00 |
| FINANČNE NALOŽBE | 35.000,00 | 35.000,00 | 35.000,00 | 35.000,00 | 35.000,00 |
| TERJATVE IZ POSLOVANJA | 0,00 | 0,00 | 0,00 | 523 | 0,00 |
| ZALOGE MATERIALA | 5.500,00 | 5.500,00 | 7.500,00 | 7.500,00 | 7.500,00 |
| ZALOGE PROIZVODOV | 0,00 | 0,00 | 0,00 | 0,00 | 0,00 |
| DENAR | 2.193,00 | 8.256,00 | 20.475,00 | 16.605,00 | 33.044,00 |
| OBVEZNOSTI DO VIROV SREDSTEV | 247.443,00 | 242.056,00 | 244.825,00 | 242.028,00 | 243.494,00 |
| KAPITAL | 129.667,00 | 135.880,00 | 150.655,00 | 163.338,00 | 177.212,00 |
| OSNOVNI KAPITAL | 130.000,00 | 130.000,00 | 130.000,00 | 130.000,00 | 130.000,00 |
| ZADRŽANI DOBIČEK | -333,00 | 5.880,00 | 20.655,00 | 33.338,00 | 47.212,00 |
| DOLG | 117.776,00 | 106.176,00 | 94.170,00 | 78.690,00 | 66.282,00 |
| OBVEZNOSTI IZ FINANCIRANJA | 117.000,00 | 104.000,00 | 91.000,00 | 78.000,00 | 65.000,00 |
| OBVEZNOSTI IZ POSLOVANJA | 776,00 | 2.176,00 | 3.170,00 | 690,00 | 1.282,00 |

11.3 Predračun bilanc finančnih tokov

Je izkaz, ki prikazuje spremembe denarnih sredstev v določenem obračunskem obdobju. Je poročilo o denarnih prilivih in odlivih podjetja.

Kot je bilo v tem poglavju že omenjeno, so cene oblikovane na podlagi konkurentov in na podlagi predvidenih cen surovin. Obveznosti se plačujejo sproti za tekoči mesec, medtem ko se plače nakazujejo petnajsti dan v mesecu za pretekli mesec.

Tabela 9: Izkaz denarnih tokov podjetja Restavracija Breg d. o. o. (v EUR)

| | LETO | | | | |
|-----------------------------------|------------|------------|------------|------------|------------|
| | 1 | 2 | 3 | 4 | 5 |
| DENAR KONEC OBDOBJA | 2.193,00 | 8.256,00 | 20.475,00 | 16.605,00 | 33.044,00 |
| ČISTI DOBIČEK | -333,00 | 6213,00 | 14775,00 | 12683,00 | 13874,00 |
| AMORTIZACIJA | 11.450,00 | 11.450,00 | 11.450,00 | 14.450,00 | 14.450,00 |
| POVEČANJE DOLGA | 117.776,00 | -11.600,00 | -12.006,00 | -15.480,00 | -12.408,00 |
| POVEČANJE KAPITALA (BREZ DOBIČKA) | 130.000,00 | 0,00 | 0,00 | 0,00 | 0,00 |
| POVEČANJE SREDSTEV (BREZ DENARJA) | 256.700,00 | 0,00 | 2.000,00 | 15.523,00 | -523,00 |
| DENARNI TOK | 2.193,00 | 6.063,00 | 12.218,00 | -3.870,00 | 16.439,00 |

11.4 Davčni status

Restavracija Breg d. o. o. je davčni zavezanec in davek plačuje v skladu z Zakonom o davku na dodano vrednost. V skladu z zakonom se za našo storitev obračuna davek v višini 8,5 odstotka, za storitve, ki jih podjetje najema pa se obračunava davek po splošni davčni stopnji v višini 20 odstotkov.

11.5 Kontrola stroškov

Stroške bom v podjetju s pomočjo računovodskega servisa nadzirala direktorica. V primeru pojava višjih stroškov od predvidenih, bi se posvetovala z zaposlenimi, da bi ugotovili, zakaj do višjih stroškov prihaja in kje vidimo možnost zmanjšanja le-teh. Seveda ob zavedanju, da pri zniževanju stroškov kvaliteta ponudbe restavracije nikakor ne sme trpeti.

12 PRIDOBIVANJE IN UPRAVLJANJE Z VIRI

12.1 Zaželeno financiranje

Ob ustanovitvi podjetja bo potrebno zbrati nekaj manj kot 260.000,00 EUR začetnega kapitala. Od te vsote bo večina porabljenih za nakup stavbe, ustanovitvene stroške podjetja, obnovitvena dela, nakup opreme in drobnega inventarja ter za sklenitev zavarovanja objekta (požarno zavarovanje in zavarovanje potresa). Preostali denar bo v gotovini in bo namenjen začetnemu obdobju poslovanja.

12.2 Pridobivanje virov financiranja

Del potrebnih finančnih sredstev bom prispevala sama (približno 130.000,00 EUR), delno pa se bo podjetje financiralo z dolžniškimi viri, saj bo najelo kredit (dolgoročni kredit iz sredstev Evropske investicijske banke, ki ponuja možnost odloga plačila glavnice) v višini 130.000,00 EUR. Kredit bo najet za obdobje desetih let, kot porok lahko nastopa fizična oseba.

12.3 Upravljanje z obratnim kapitalom podjetja

Obveznosti do dobaviteljev bodo poravnane sproti v zahtevanem plačilnem roku iz sredstev poslovnega računa. Z vidika terjatev pa bodo kupci morali storitev plačati takoj,

saj gre za naravo posla, kjer se takojšnje plačilo tudi pričakuje. Izjema bodo le podjetja, ki bodo v skladu z dogovorom, opravljeno storitev lahko plačala z zamikom. Rok plačila pa ne bo daljši od trideset dni.

Zaloge v restavraciji bodo majhne, saj bomo sestavine nabavljali sproti. Razlog je predvsem v njihovi pokvarljivosti.

SKLEP

Vprašanje, ki sem si ga zastavila v začetku diplomskega dela, se je glasilo, ali je ustanovitev Restavracije Breg d. o. o. smiselna oziroma ali se poslovna ideja ekonomsko izplača. Z izdelavo poslovnega načrta sem poskusila odgovoriti na to vprašanje.

Ob izdelavi poslovnega načrta je moja ideja, ponovno odprtje novomeške restavracije Breg, počasi začela dobivati podobo. Kmalu sem si lahko odgovorila na zgornje vprašanje. Podatki o trgu, konkurenci, kupcih in na koncu finančna analiza, vse to mi je na koncu dalo zadovoljiv odgovor. Potem, ko sem na začetku izdelave poslovnega načrta predvidela izgubo, se je na podlagi analiz investicija, kljub visokemu začetnemu vložku, izkazala za donosno. Lokacija v starem mestnem jedru, nekoč in še danes ugledna restavracija, kvalitetna ponudba, ki sledi načelom počasnega prehranjevanja, ter strokoven kader, vse to so dejavniki, ki vplivajo na uspešno poslovanje in s tem preživetje Restavracije Breg. Pokazatelj uspeha je tudi interna stopnja donosa, ki po dobljenih ocenah znaša 8,1%. Ocena čistega dobička prikazuje letno višino le tega nekje do 15.000,00 EUR. To je tudi povprečje gostinske dejavnosti. Zato kljub relativno nizki notranji stopnji donosa menim, da je vredno poizkusiti z izpeljavo ideje o restavraciji.

S poslovnim načrtom sem ugotovila, da največji problem predstavlja storitev priprave in dostave hrane, tako imenovan catering, kar pa so dejansko nakazovali tudi rezultati ankete. Storitev prinaša majhen dobiček, zato bi bilo v prihodnosti pametno razmisliti, če se jo izplača obdržati v ponudbi.

LITERATURA IN VIRI

1. Anketa o porabi v gospodinjstvih, Slovenija, 2006, Spletna stran Statističnega urada Republike Slovenije. Najdeno 15. decembra 2008 na spletnem naslovu http://www.stat.si/novica_prikazi.aspx?id=1704
2. Anketa o porabi v gospodinjstvih, Spletna stran Statističnega urada Republike Slovenije. Najdeno 15. decembra 2008 na spletnem naslovu http://www.stat.si/pxweb/Database/Dem_soc/08_zivljenjska_raven/08112_poraba_gospodinjstev/08112_poraba_gospodinjstev.asp
3. Aplikacija Javna objava letnih poročil, Spletna stran Agencije Republike Slovenije za javnopravne evidence in storitve. Najdeno dne 10. junija 2009 na spletnem naslovu <http://www.ajpes.si/JOLP/default.asp>
4. Cenik Radia 1, d. o. o. za predvajanje v programu Radia 1.
5. Cenik Radia Krka, d. o. o. za predvajanje v programu Radia Krka. Najdeno dne 6. aprila 2009 na spletnem naslovu <http://www.radiokrka.com/Radio/Marketing/tabid/94/Default.aspx>
6. Cenik Televizije Novo mesto, d. o. o. za predvajanje v programu Vaš kanal.
7. Drnovšek, M. & Stritar, R. (2007). *Podjetništvo*. Ljubljana: Ekonomska fakulteta.
8. Drnovšek, M., Stritar, R. & Vahčič, A. (2005). *Osnove podjetništva*. Ljubljana: Ekonomska fakulteta.
9. Lipovšek, V. & Rovšek, J. (2002). *Popis gostinskih obratov, Slovenija, 2000*. Ljubljana: Statistični urad Republike Slovenije.
10. Malatesta, S., Mesmain, M., Weiner, S. & Yang, W. (2007). *The Slow Food Companion*. Bra: Slow Food Editore.
11. Porter, M. E. (1998). *Competitive advantage: creating and sustaining superior performance with a new introduction*. New York: Free Press.
12. Pučko, D. (2003). *Strateško upravljanje*. Ljubljana: Ekonomska fakulteta.
13. Število podjetij, Spletna stran Statističnega urada Republike Slovenije. Najdeno dne 11. junija 2009 na spletnem naslovu http://www.stat.si/pxweb/Database/Ekonomsko/14_poslovni_subjekti/01_14188_podjetja/01_14188_podjetja.asp

PRILOGA 1

ANKETA

Hranjenje je osnova za življenje, pa naj bo to stoje na pikniku, kleče na tradicionalnih japonskih tatami blazinah ali pa sede v prefinjeni restavraciji. Povzdigniti kvaliteto hrane in vzeti si čas za uživanje ob njej je enostaven način, da vlijemo veselje v naš vsakdan. To je filozofija Slow Fooda-a (The Slow Food Companion).

Restavracija v kateri bi našli sodobne oblike sezonskega prehranjevanja, ki temeljijo na prehranski dediščini Slovenije ter na nekaterih mednarodnih spoznanjih. Slednja predstavljajo zakonitosti t.i. počasnega prehranjevanja (Slow Food) v kombinaciji s svetovanjem pri izbiri vrhunskih slovenskih vin.

- 1.) Vaša starost:
A• 20-30 B• 31-45 C• 46 in več

- 2.) Kako pogosto zahajate v restavracije in gostilne?
A• nič do enkrat mesečno
B• do enkrat tedensko
C• do dvakrat tedensko
D• pogosteje

- 3.) S kakšnim namenom zahajate v restavracije in gostilne?
A• poslovno kosilo ali večerja
B• družinsko kosilo ali večerja (tudi v dvoje)
C• kosilo ali večerja v zaključeni družbi
D• drugo

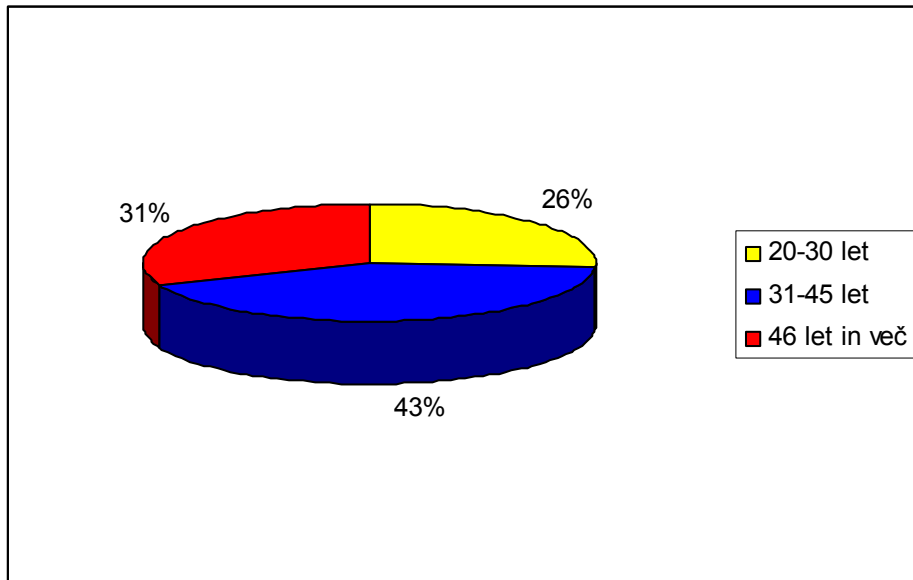
- 4.) Ali bi obiskali restavracijo v takem stilu?
A• sploh je ne bi
B• morda le enkrat, da bi videl/a kako izgleda
C• obiskal/a bi jo
D• zagotovo bi jo obiskal/a

- 5.) Ali bi uporabili tudi možnost catering-a?
A• sploh ne
B• morda
C• da

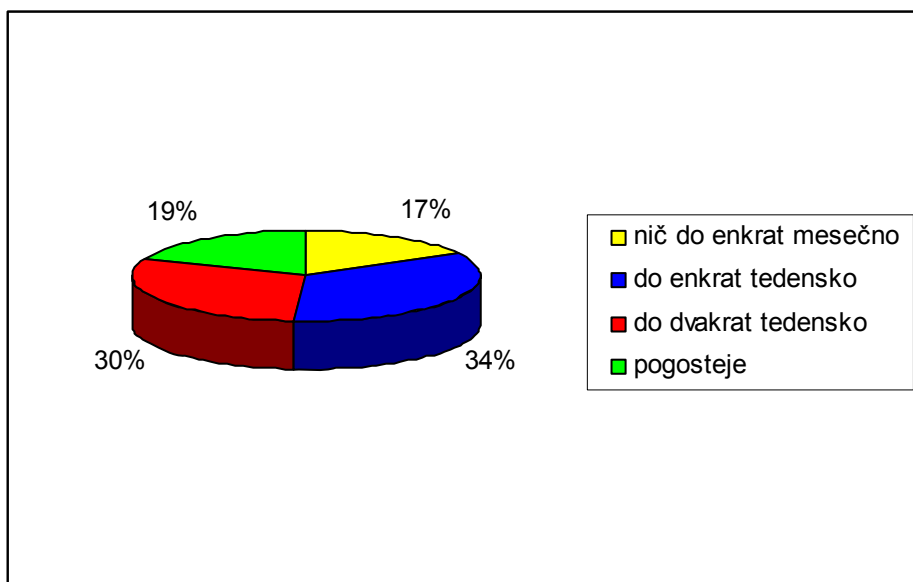
PRILOGA 2

REZULTATI ANKETE

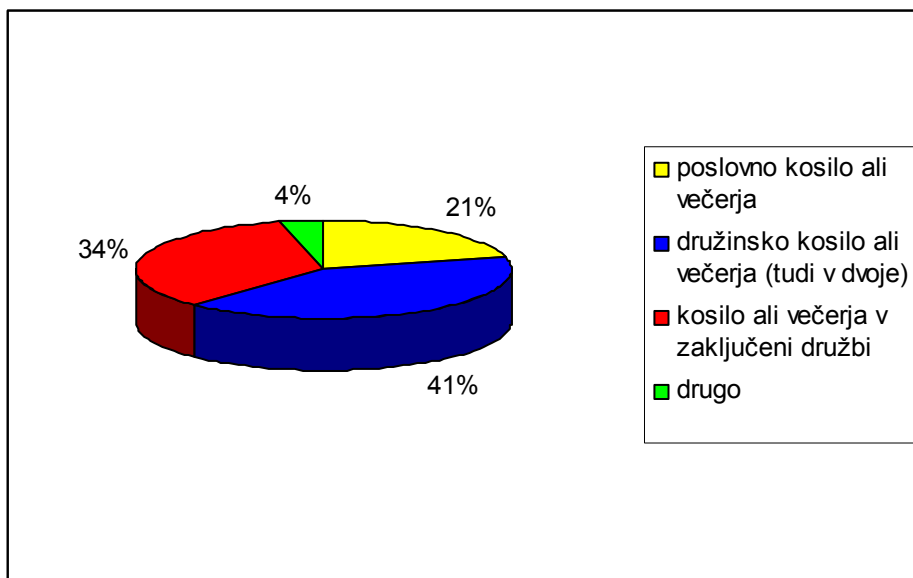
STAROST ANKETIRANCEV



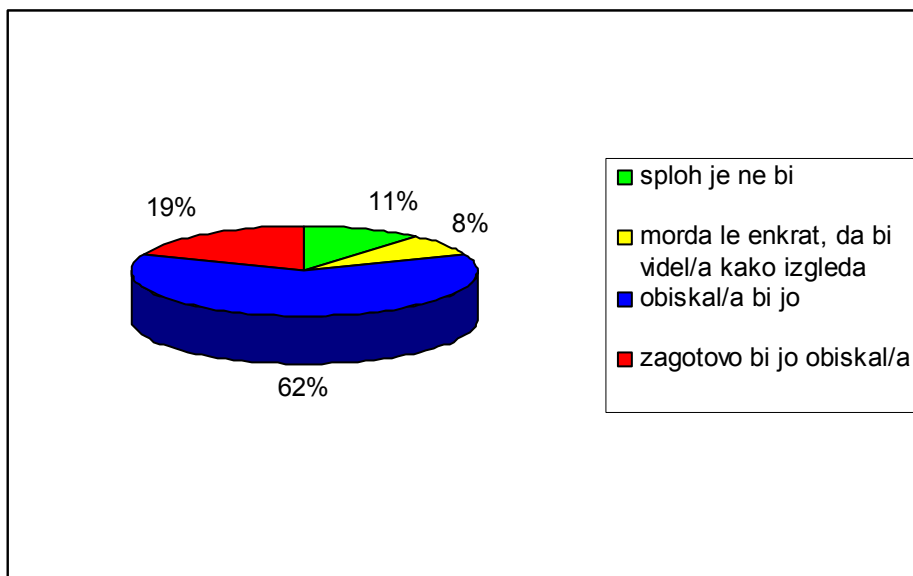
POGOSTOST OBISKOVANJA RESTAVRACIJ IN GOSTILN



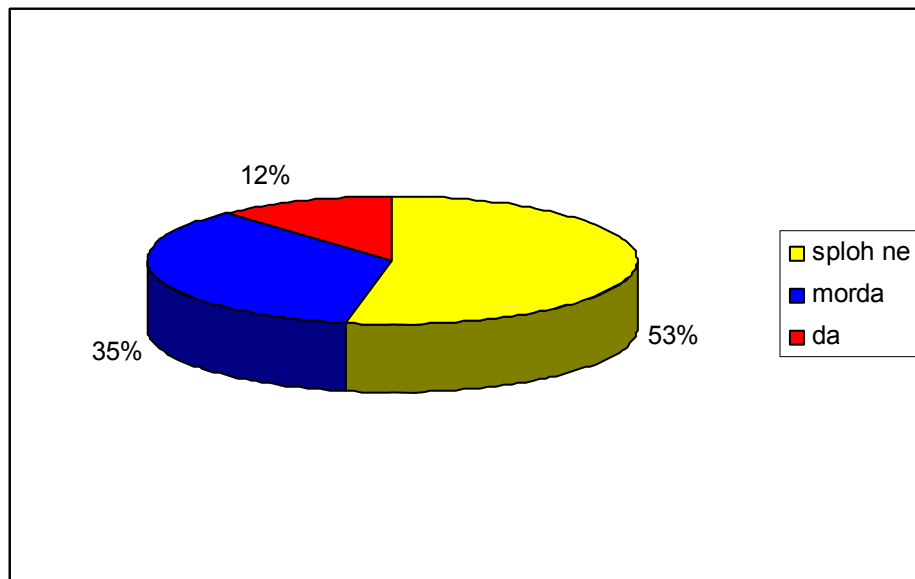
NAMEN OBISKA RESTAVRACIJ IN GOSTILN



OBISK RESTAVRACIJE



UPORABA STORITVE CATERING



PRILOGA 3

ČISTI PRIHODKI POSLOVANJA

Tabela 1: Čisti prihodki poslovanja Gostišča Dežmar, Gostilne Javornik in Gostilne pri Danilu v letih 2007 in 2008 (v EUR)

| | Gostišče Dežmar | | Gostilna Javornik | | Gostilna pri Danilu | |
|----------------------------------|-----------------|------------|-------------------|------------|---------------------|------------|
| | 2007 | 2008 | 2007 | 2008 | 2007 | 2008 |
| Čisti prihodki poslovanja | 243.462,00 | 284.765,00 | 277.270,00 | 237.774,00 | 280.211,00 | 256.056,00 |

Vir: AJPES, 2009.

PRILOGA 4

BILANCA STANJA, IZKAZ USPEHA, IZKAZ DENARNIH TOKOV

Tabela 2: Bilanca stanja, izkaz uspeha in izkaz denarnih tokov za podjetje Restavracija Breg d. o. o.
(v EUR)

| | -1 | MESEC | | | | | | | | | | | | LETO | | | | |
|-------------------------------------|----|--------|--------|--------|--------|--------|--------|--------|--------|--------|--------|--------|--------|--------|--------|--------|--------|--------|
| | | 1 | 2 | 3 | 4 | 5 | 6 | 7 | 8 | 9 | 10 | 11 | 12 | 1 | 2 | 3 | 4 | 5 |
| BILANCA STANJA | | | | | | | | | | | | | | | | | | |
| SREDSTVA | 0 | 258721 | 255122 | 258718 | 256645 | 255712 | 254651 | 253817 | 251691 | 249842 | 249177 | 248273 | 247443 | 247443 | 242056 | 244825 | 242028 | 243494 |
| SREDSTVA (RAZEN DENARJA) | 0 | 258486 | 219991 | 253838 | 252883 | 251929 | 250975 | 250021 | 249067 | 248113 | 247158 | 246204 | 245250 | 245250 | 233800 | 224350 | 225423 | 210450 |
| NEOPREDMETENA SREDSTVA | 0 | 0 | 0 | 0 | 0 | 0 | 0 | 0 | 0 | 0 | 0 | 0 | 0 | 0 | 0 | 0 | 0 | 0 |
| OPREDMETENA OSNOVNA SREDSTVA | 0 | 215246 | 214292 | 213338 | 212383 | 211429 | 210475 | 209521 | 208567 | 207613 | 206658 | 205704 | 204750 | 204750 | 193300 | 181850 | 182400 | 167950 |
| FINANČNE NALOŽBE | 0 | 0 | 0 | 35000 | 35000 | 35000 | 35000 | 35000 | 35000 | 35000 | 35000 | 35000 | 35000 | 35000 | 35000 | 35000 | 35000 | 35000 |
| TERJATVE IZ POSLOVANJA | 0 | 43240 | 199 | 0 | 0 | 0 | 0 | 0 | 0 | 0 | 0 | 0 | 0 | 0 | 0 | 0 | 523 | 0 |
| ZALOGE MATERIALA / TRGOVSKEGA BLAGA | 0 | 0 | 5500 | 5500 | 5500 | 5500 | 5500 | 5500 | 5500 | 5500 | 5500 | 5500 | 5500 | 5500 | 5500 | 7500 | 7500 | 7500 |
| ZALOGE PROIZVODOV | 0 | 0 | 0 | 0 | 0 | 0 | 0 | 0 | 0 | 0 | 0 | 0 | 0 | 0 | 0 | 0 | 0 | 0 |
| DENAR | 0 | 235 | 35131 | 4880 | 3762 | 3782 | 3676 | 3796 | 2624 | 1729 | 2019 | 2069 | 2193 | 2193 | 8256 | 20475 | 16605 | 33044 |
| OBVEZNOSTI DO VIROV SREDSTEV | 0 | 258721 | 255122 | 258718 | 256645 | 255712 | 254651 | 253817 | 251691 | 249842 | 249177 | 248273 | 247443 | 247443 | 242056 | 244825 | 242028 | 243494 |
| KAPITAL | 0 | 128721 | 125122 | 129427 | 128696 | 128881 | 129112 | 129540 | 128924 | 128365 | 128803 | 129206 | 129667 | 129667 | 135880 | 150655 | 163338 | 177212 |
| OSNOVNI KAPITAL | 0 | 130000 | 130000 | 130000 | 130000 | 130000 | 130000 | 130000 | 130000 | 130000 | 130000 | 130000 | 130000 | 130000 | 130000 | 130000 | 130000 | 130000 |
| ZADRŽANI DOBIČEK | 0 | -1279 | -4878 | -573 | -1304 | -1119 | -888 | -460 | -1076 | -1635 | -1197 | -794 | -333 | -333 | 5880 | 20655 | 33338 | 47212 |
| DOLG | 0 | 130000 | 130000 | 129291 | 127949 | 126830 | 125538 | 124276 | 122766 | 121476 | 120374 | 119066 | 117776 | 117776 | 106176 | 94170 | 78690 | 66282 |
| OBVEZNOSTI IZ FINANCIRANJA | 0 | 130000 | 130000 | 128700 | 127400 | 126100 | 124800 | 123500 | 122200 | 120900 | 119600 | 118300 | 117000 | 117000 | 104000 | 91000 | 78000 | 65000 |
| OBVEZNOSTI IZ POSLOVANJA | 0 | 0 | 0 | 591 | 549 | 730 | 738 | 776 | 566 | 576 | 774 | 766 | 776 | 776 | 2176 | 3170 | 690 | 1282 |
| IZKAZ POSLOVNEGA IZIDA | | | | | | | | | | | | | | | | | | |
| PRIHODKI POSLOVANJA | 0 | 0 | 0 | 16300 | 16300 | 16300 | 16300 | 16300 | 16300 | 16300 | 16300 | 16300 | 16300 | 163000 | 214500 | 256566 | 256566 | 266556 |
| PROIZVAJALNI STROŠKI | 0 | 0 | 785 | 7457 | 11926 | 11976 | 11926 | 11926 | 12476 | 11926 | 11926 | 11976 | 11926 | 116222 | 157226 | 187822 | 188064 | 195801 |
| AMORTIZACIJA | 0 | 954 | 954 | 954 | 954 | 954 | 954 | 954 | 954 | 954 | 954 | 954 | 954 | 11450 | 11450 | 11450 | 14450 | 14450 |
| KOSMATI DOBIČEK IZ PRODAJE | 0 | -954 | -1739 | 7889 | 3420 | 3370 | 3420 | 3420 | 2870 | 3420 | 3420 | 3370 | 3420 | 35328 | 45824 | 57294 | 54052 | 56305 |
| STROŠKI PRODAJE | 0 | 0 | 0 | 536 | 1139 | 180 | 180 | 0 | 0 | 1000 | 0 | 0 | 0 | 3035 | 2500 | 2625 | 2756 | 2894 |
| STROŠKI UPRAVE | 0 | 0 | 1210 | 2430 | 2430 | 2430 | 2440 | 2430 | 2930 | 2430 | 2440 | 2430 | 2430 | 26030 | 29710 | 31051 | 31072 | 32479 |
| DOBIČEK IZ POSLOVANJA | 0 | -954 | -2949 | 4923 | -149 | 760 | 800 | 990 | -60 | -10 | 980 | 940 | 990 | 6263 | 13613 | 23618 | 20224 | 20932 |

Se nadaljuje

Nadaljevanje

| -1 | MESEC | | | | | | | | | | | | LETO | | | | | |
|-------------------------------------|-------|--------|--------|--------|-------|-------|-------|-------|-------|-------|-------|-------|-------|--------|--------|--------|--------|--------|
| | 1 | 2 | 3 | 4 | 5 | 6 | 7 | 8 | 9 | 10 | 11 | 12 | 1 | 2 | 3 | 4 | 5 | |
| PRIHODKI FINANCIRANJA | 0 | 0 | 29 | 58 | 58 | 58 | 58 | 58 | 58 | 58 | 58 | 58 | 554 | 700 | 700 | 700 | 700 | |
| ODHODKI FINANCIRANJA | 325 | 650 | 647 | 640 | 634 | 627 | 621 | 614 | 608 | 601 | 595 | 588 | 7150 | 6630 | 5850 | 5070 | 4290 | |
| DOBIČEK IZ REDNEGA DELOVANJA | -309 | -1279 | -3599 | 4305 | -731 | 185 | 231 | 428 | -616 | -559 | 437 | 404 | 460 | -333 | 7683 | 18468 | 15854 | |
| IZREDNI PRIHODKI | 0 | 0 | 0 | 0 | 0 | 0 | 0 | 0 | 0 | 0 | 0 | 0 | 0 | 0 | 0 | 0 | 0 | |
| IZREDNI ODHODKI | 0 | 0 | 0 | 0 | 0 | 0 | 0 | 0 | 0 | 0 | 0 | 0 | 0 | 0 | 0 | 0 | 0 | |
| DOBIČEK PRED DAVKI | -1279 | -3599 | 4305 | -731 | 185 | 231 | 428 | -616 | -559 | 437 | 404 | 460 | -333 | 7683 | 18468 | 15854 | 17342 | |
| DAVEK OD DOHODKA | 0 | 0 | 0 | 0 | 0 | 0 | 0 | 0 | 0 | 0 | 0 | 0 | 0 | 1470 | 3694 | 3171 | 3468 | |
| ČISTI DOBIČEK | -1279 | -3599 | 4305 | -731 | 185 | 231 | 428 | -616 | -559 | 437 | 404 | 460 | -333 | 6213 | 14775 | 12683 | 13874 | |
| IZKAZ DENARNIH TOKOV | | | | | | | | | | | | | | | | | | |
| DENAR KONEC OBDOBJA | 0 | 235 | 35131 | 4880 | 3762 | 3782 | 3676 | 3796 | 2624 | 1729 | 2019 | 2069 | 2193 | 2193 | 8256 | 20475 | 16605 | 33044 |
| ČISTI DOBIČEK | | -1279 | -3599 | 4305 | -731 | 185 | 231 | 428 | -616 | -559 | 437 | 404 | 460 | -333 | 6213 | 14775 | 12683 | 13874 |
| AMORTIZACIJA | | 954 | 954 | 954 | 954 | 954 | 954 | 954 | 954 | 954 | 954 | 954 | 954 | 11450 | 11450 | 11450 | 14450 | 14450 |
| POVEČANJE DOLGA | | 130000 | 0 | -709 | -1342 | -1118 | -1292 | -1262 | -1510 | -1290 | -1102 | -1308 | -1290 | 117776 | -11600 | -12006 | -15480 | -12408 |
| POVEČANJE KAPITALA (BREZ DOBIČKA) | | 0 | 130000 | 0 | 0 | 0 | 0 | 0 | 0 | 0 | 0 | 0 | 0 | 0 | 130000 | 0 | 0 | 0 |
| POVEČANJE SREDSTEV (BREZ DENARJA) | | 1000 | 259440 | -37541 | 34801 | 0 | 0 | 0 | 0 | 0 | 0 | 0 | 0 | 0 | 256700 | 0 | 2000 | 15523 |
| DENARNI TOK | | 235 | 34896 | -30251 | -1119 | 21 | -107 | 120 | -1172 | -895 | 289 | 50 | 124 | 2193 | 6063 | 12218 | -3870 | 16439 |

PRILOGA 5

FIKSNI IN VARIABILNI STROŠKI

Tabela 3: Fiksni stroški po poslovnih letih (v EUR)

| Strošek | 1 | 2 | 3 | 4 | 5 |
|------------------------------|-----------|-----------|-----------|-----------|-----------|
| Bruto plača kuharja (2) | 23.400,00 | 31.200,00 | 49.140,00 | 49.140,00 | 51.597,00 |
| Bruto plača natakarja (2) | 19.800,00 | 26.400,00 | 27.720,00 | 27.720,00 | 29.106,00 |
| Bruto plača direktorice | 23.000,00 | 26.400,00 | 27.720,00 | 27.720,00 | 29.106,00 |
| Pranje in likanje | 2.000,00 | 2.472,00 | 2.546,00 | 2.623,00 | 2.701,00 |
| Odvoz smeti | 210,00 | 242,00 | 245,00 | 247,00 | 250,00 |
| Ogrevanje | 1.100,00 | 1.212,00 | 1.224,00 | 1.236,00 | 1.249,00 |
| Računovodske storitve | 1.870,00 | 2.060,00 | 2.081,00 | 2.102,00 | 2.123,00 |
| Čiščenje poslovnih prostorov | 2.000,00 | 2.472,00 | 2.546,00 | 2.623,00 | 2.701,00 |
| Stroški amortizacije | 11.450,00 | 11.450,00 | 11.450,00 | 14.450,00 | 14.450,00 |

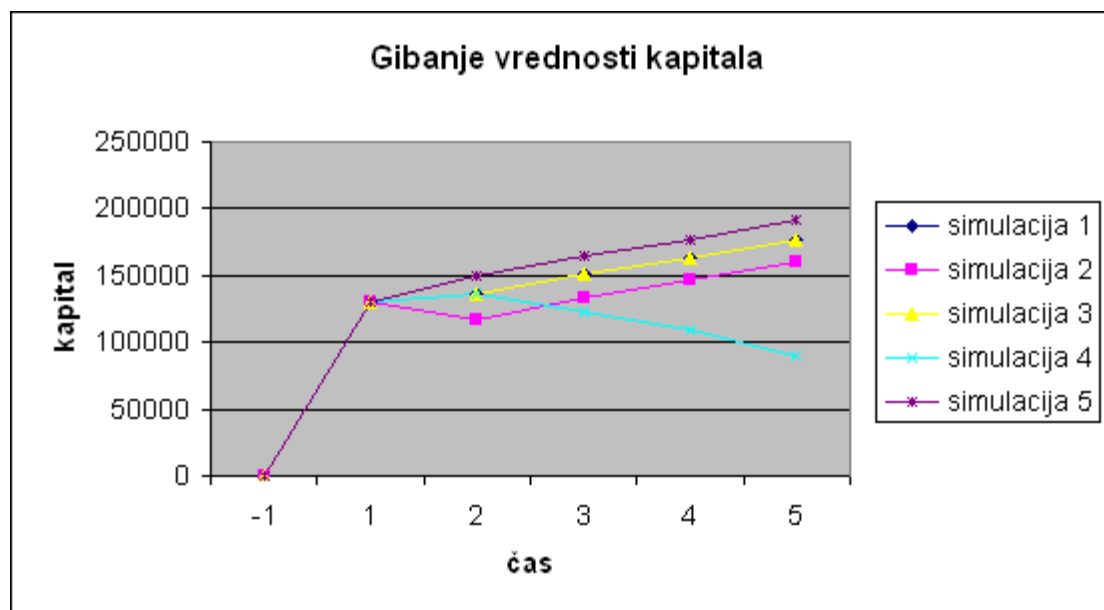
Tabela 4: Variabilni stroški po poslovnih letih (v EUR)

| Strošek | 1 | 2 | 3 | 4 | 5 |
|--------------------------------|-----------|-----------|-----------|-----------|-----------|
| Oglaševanje | 3.035,00 | 2.500,00 | 2.625,00 | 2.756,00 | 2.894,00 |
| Elektrika | 1.785,00 | 2.101,00 | 2.164,00 | 2.229,00 | 2.296,00 |
| Voda | 840,00 | 970,00 | 979,00 | 989,00 | 999,00 |
| Stacionarni in mobilni telefon | 630,00 | 720,00 | 720,00 | 720,00 | 720,00 |
| Delovne obleke | 400,00 | 400,00 | 400,00 | 400,00 | 400,00 |
| Vzdrževanje | 0,00 | 5.000,00 | 5.000,00 | 5.000,00 | 5.000,00 |
| Izobraževanje | 500,00 | 500,00 | 500,00 | 500,00 | 500,00 |
| Drobni material | 1.230,00 | 1.230,00 | 1.230,00 | 1.230,00 | 1.230,00 |
| Dijaško delo preko ŠS | 540,00 | 720,00 | 864,00 | 864,00 | 864,00 |
| Stroški surovin | 62.870,00 | 82.734,00 | 93.669,00 | 93.669,00 | 97.314,00 |

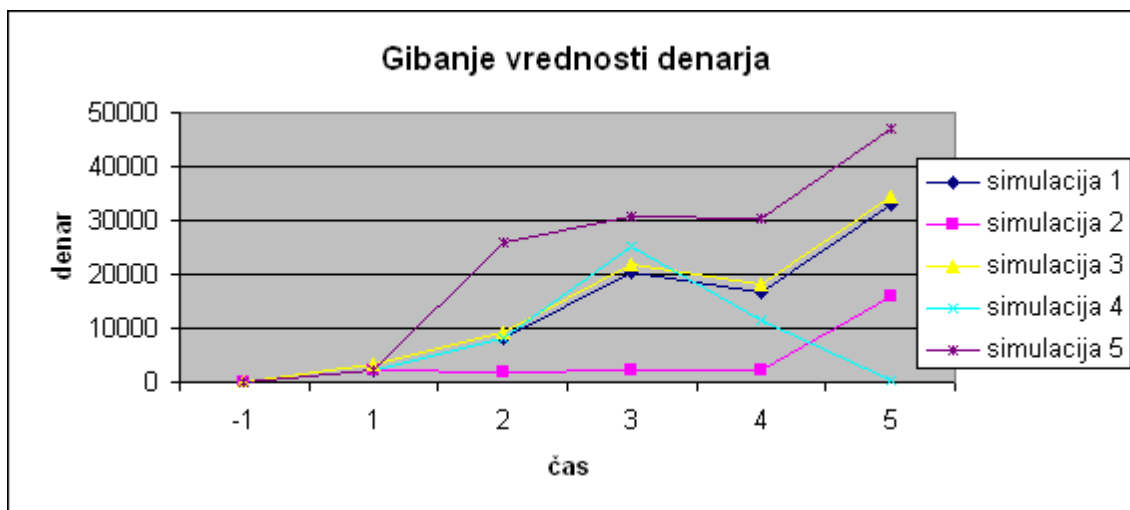
PRILOGA 6

PRIKAZ SIMULACIJ

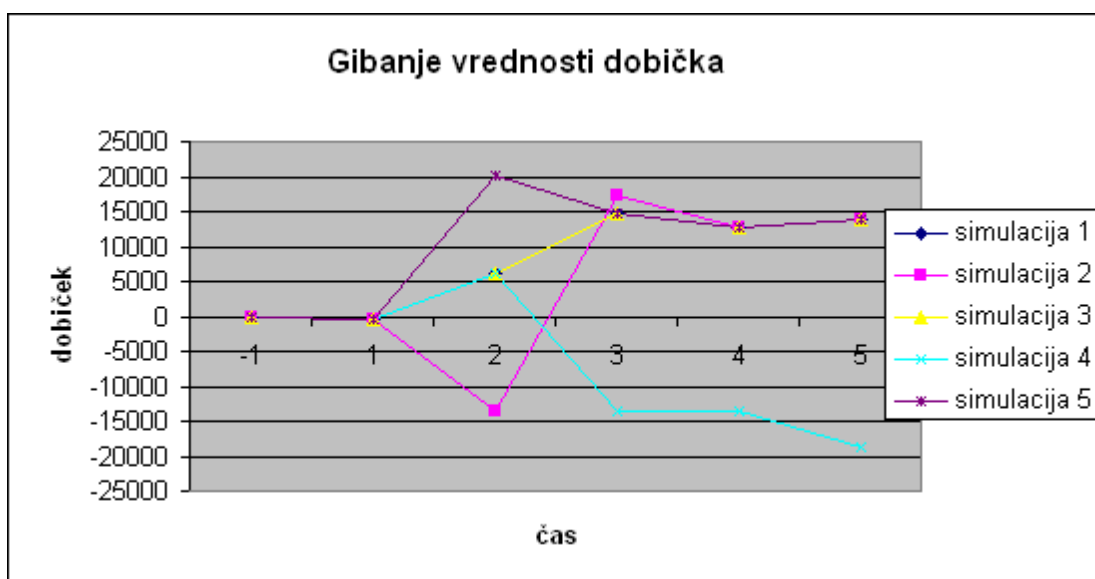
| KAPITAL | Obdobje | | | | | |
|----------------------------|----------------|----------|----------|----------|----------|----------|
| Številka simulacije | -1 | 1 | 2 | 3 | 4 | 5 |
| simulacija 1 | 0 | 129667 | 135880 | 150655 | 163338 | 177212 |
| simulacija 2 | 0 | 129667 | 116144 | 133570 | 146253 | 160127 |
| simulacija 3 | 0 | 129667 | 135880 | 150655 | 163338 | 177212 |
| simulacija 4 | 0 | 129667 | 135880 | 122273 | 108702 | 90005 |
| simulacija 5 | 0 | 129667 | 149812 | 164587 | 177270 | 191144 |



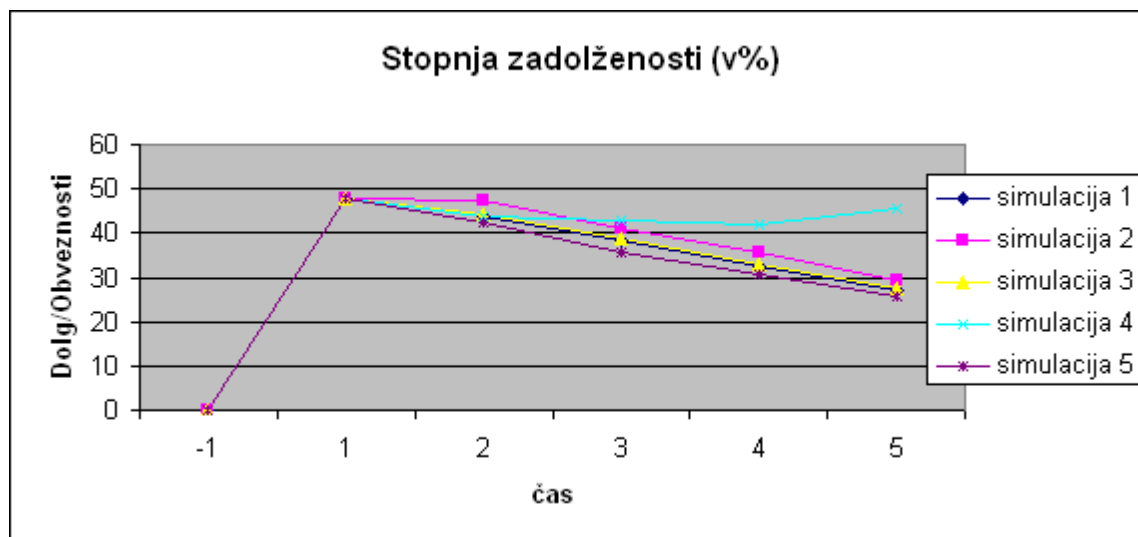
| DENAR | Obdobje | | | | | |
|----------------------------|----------------|----------|----------|----------|----------|----------|
| Številka simulacije | -1 | 1 | 2 | 3 | 4 | 5 |
| simulacija 1 | 0 | 2193 | 8256 | 20474 | 16605 | 33044 |
| simulacija 2 | 0 | 2193 | 1877 | 2058 | 2321 | 15959 |
| simulacija 3 | 0 | 3218 | 9380 | 21870 | 18000 | 34494 |
| simulacija 4 | 0 | 2193 | 8256 | 25143 | 11485 | 231 |
| simulacija 5 | 0 | 2193 | 25813 | 30924 | 30537 | 46976 |



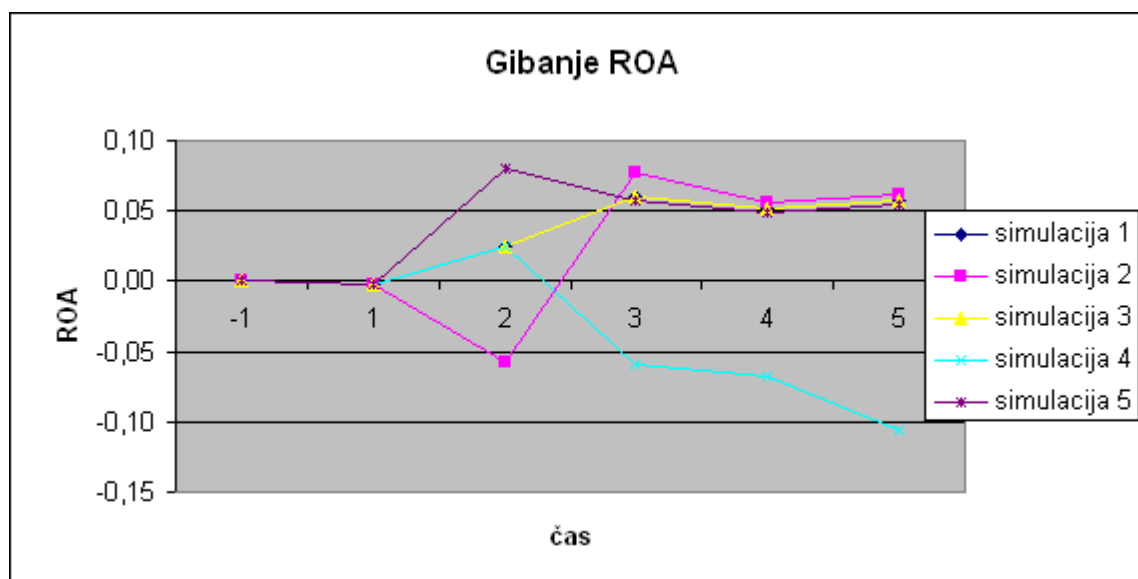
| DOBIČEK | Obdobje | | | | | |
|---------------------|---------|------|--------|--------|--------|--------|
| Številka simulacije | -1 | 1 | 2 | 3 | 4 | 5 |
| simulacija 1 | 0 | -333 | 6213 | 14775 | 12683 | 13874 |
| simulacija 2 | 0 | -333 | -13523 | 17426 | 12683 | 13874 |
| simulacija 3 | 0 | -333 | 6213 | 14775 | 12683 | 13874 |
| simulacija 4 | 0 | -333 | 6213 | -13607 | -13571 | -18698 |
| simulacija 5 | 0 | -333 | 20145 | 14775 | 12683 | 13874 |



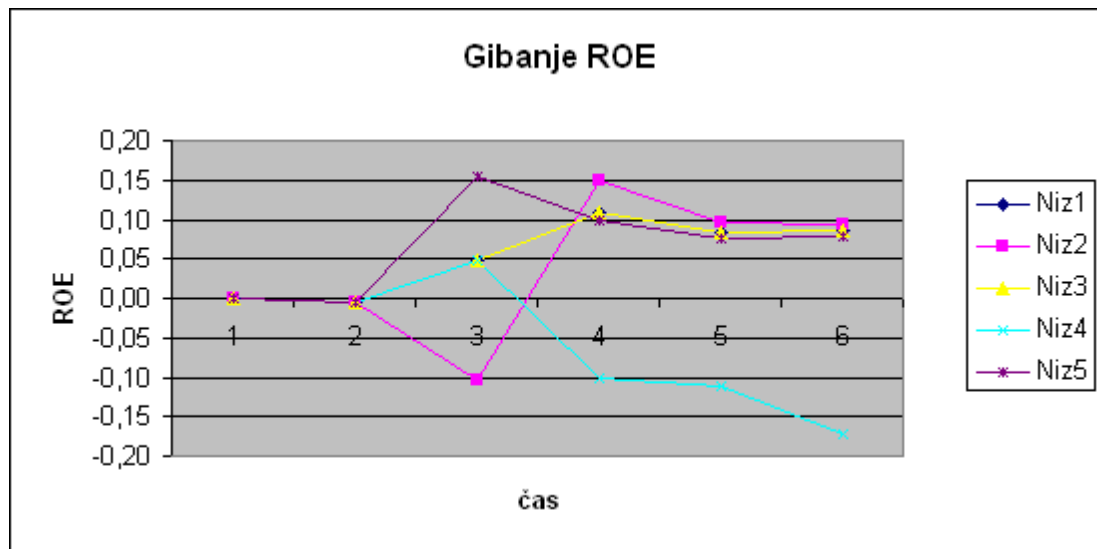
| Dolg/Obveznosti | Obdobje | | | | | | |
|---------------------|---------|----|----|----|----|----|--|
| Številka simulacije | -1 | 1 | 2 | 3 | 4 | 5 | |
| simulacija 1 | 0 | 48 | 44 | 38 | 33 | 27 | |
| simulacija 2 | 0 | 48 | 47 | 41 | 36 | 29 | |
| simulacija 3 | 0 | 48 | 44 | 39 | 33 | 28 | |
| simulacija 4 | 0 | 48 | 44 | 43 | 42 | 45 | |
| simulacija 5 | 0 | 48 | 42 | 36 | 31 | 26 | |



| ROA | Obdobje | | | | | | |
|---------------------|---------|------|-------|-------|-------|-------|--|
| Številka simulacije | -1 | 1 | 2 | 3 | 4 | 5 | |
| simulacija 1 | 0,00 | 0,00 | 0,03 | 0,06 | 0,05 | 0,06 | |
| simulacija 2 | 0,00 | 0,00 | -0,06 | 0,08 | 0,06 | 0,06 | |
| simulacija 3 | 0,00 | 0,00 | 0,03 | 0,06 | 0,05 | 0,06 | |
| simulacija 4 | 0,00 | 0,00 | 0,03 | -0,06 | -0,07 | -0,11 | |
| simulacija 5 | 0,00 | 0,00 | 0,08 | 0,06 | 0,05 | 0,05 | |



| ROE | Obdobje | | | | | |
|---------------------|---------|-------|-------|-------|-------|-------|
| Številka simulacije | -1 | 1 | 2 | 3 | 4 | 5 |
| simulacija 1 | 0,00 | -0,01 | 0,05 | 0,11 | 0,08 | 0,08 |
| simulacija 2 | 0,00 | -0,01 | -0,10 | 0,15 | 0,09 | 0,09 |
| simulacija 3 | 0,00 | -0,01 | 0,05 | 0,11 | 0,08 | 0,08 |
| simulacija 4 | 0,00 | -0,01 | 0,05 | -0,10 | -0,11 | -0,17 |
| simulacija 5 | 0,00 | -0,01 | 0,16 | 0,10 | 0,08 | 0,08 |



PRILOGA 7

FINANČNI NAČRT RESTAVRACIJE BREG D.O.O.

*Tabela 5: Finančni načrt Restavracije Breg d. o. o.
(v EUR)*

| OBDOBJE: -1 | Mesec | | | | | | | | | | | | Leto | | | | | DRUGI PODATKI |
|--|-------|--------|--------|--------|--------|--------|--------|--------|--------|--------|--------|--------|--------|--------|--------|--------|--------|---------------|
| | 1 | 2 | 3 | 4 | 5 | 6 | 7 | 8 | 9 | 10 | 11 | 12 | I | II | III | IV | V | |
| BILANCE | | | | | | | | | | | | | | | | | | |
| BILANCA STANJA | | | | | | | | | | | | | | | | | | |
| SREDSTVA | 0 | 258721 | 255122 | 258718 | 256645 | 255712 | 254651 | 253817 | 251691 | 249842 | 249177 | 248273 | 247443 | 247443 | 242056 | 244825 | 242028 | 243494 |
| SREDSTVA (RAZEN DENARJA) | 0 | 258486 | 219991 | 253838 | 252883 | 251929 | 250975 | 250021 | 249067 | 248113 | 247158 | 246204 | 245250 | 245250 | 233800 | 224350 | 225423 | 210450 |
| NEOPREDMETENA SREDSTVA | 0 | 0 | 0 | 0 | 0 | 0 | 0 | 0 | 0 | 0 | 0 | 0 | 0 | 0 | 0 | 0 | 0 | 0 |
| OPREDMETENA OSNOVNA SREDSTVA | 0 | 215246 | 214292 | 213338 | 212383 | 211429 | 210475 | 209521 | 208567 | 207613 | 206658 | 205704 | 204750 | 204750 | 193300 | 181850 | 182400 | 167950 |
| FINANČNE NALOŽBE | 0 | 0 | 0 | 35000 | 35000 | 35000 | 35000 | 35000 | 35000 | 35000 | 35000 | 35000 | 35000 | 35000 | 35000 | 35000 | 35000 | 35000 |
| TERJATVE IZ POSLOVANJA | 0 | 43240 | 199 | 0 | 0 | 0 | 0 | 0 | 0 | 0 | 0 | 0 | 0 | 0 | 0 | 0 | 523 | 0 |
| ZALOGE MATERIALA / TRGOVSKEGA BLAGA | 0 | 0 | 5500 | 5500 | 5500 | 5500 | 5500 | 5500 | 5500 | 5500 | 5500 | 5500 | 5500 | 5500 | 5500 | 7500 | 7500 | 7500 |
| ZALOGE PROIZVODOV | 0 | 0 | 0 | 0 | 0 | 0 | 0 | 0 | 0 | 0 | 0 | 0 | 0 | 0 | 0 | 0 | 0 | 0 |
| DENAR | 0 | 235 | 35131 | 4880 | 3762 | 3782 | 3676 | 3796 | 2624 | 1729 | 2019 | 2069 | 2193 | 2193 | 8256 | 20475 | 16605 | 33044 |
| OBVEZNOSTI DO VIROV SREDSTEV | 0 | 258721 | 255122 | 258718 | 256645 | 255712 | 254651 | 253817 | 251691 | 249842 | 249177 | 248273 | 247443 | 247443 | 242056 | 244825 | 242028 | 243494 |
| KAPITAL | 0 | 128721 | 125122 | 129427 | 128696 | 128881 | 129112 | 129540 | 128924 | 128365 | 128803 | 129206 | 129667 | 129667 | 135880 | 150655 | 163338 | 177212 |
| OSNOVNI KAPITAL | 0 | 130000 | 130000 | 130000 | 130000 | 130000 | 130000 | 130000 | 130000 | 130000 | 130000 | 130000 | 130000 | 130000 | 130000 | 130000 | 130000 | 130000 |
| ZADRŽANI DOBIČEK | 0 | -1279 | -4878 | -573 | -1304 | -1119 | -888 | -460 | -1076 | -1635 | -1197 | -794 | -333 | -333 | 5880 | 20655 | 33338 | 47212 |
| DOLG | 0 | 130000 | 130000 | 129291 | 127949 | 126830 | 125538 | 124276 | 122766 | 121476 | 120374 | 119066 | 117776 | 117776 | 106176 | 94170 | 78690 | 66282 |
| OBVEZNOSTI IZ FINANCIRANJA | 0 | 130000 | 130000 | 128700 | 127400 | 126100 | 124800 | 123500 | 122200 | 120900 | 119600 | 118300 | 117000 | 117000 | 104000 | 91000 | 78000 | 65000 |
| OBVEZNOSTI IZ POSLOVANJA | 0 | 0 | 0 | 591 | 549 | 730 | 738 | 776 | 566 | 576 | 774 | 766 | 776 | 776 | 2176 | 3170 | 690 | 1282 |
| IZKAZ POSLOVNEGA IZIDA | | | | | | | | | | | | | | | | | | |
| PRIHODKI POSLOVANJA | 0 | 0 | 16300 | 16300 | 16300 | 16300 | 16300 | 16300 | 16300 | 16300 | 16300 | 16300 | 16300 | 163000 | 214500 | 256566 | 256566 | 266556 |
| PROIZVAJALNI STROŠKI | 0 | 785 | 7457 | 11926 | 11976 | 11926 | 11926 | 12476 | 11926 | 11926 | 11926 | 11926 | 11926 | 116222 | 157226 | 187822 | 188064 | 195801 |
| AMORTIZACIJA | 954 | 954 | 954 | 954 | 954 | 954 | 954 | 954 | 954 | 954 | 954 | 954 | 954 | 11450 | 11450 | 11450 | 14450 | 14450 |
| KOSMATI DOBIČEK IZ PRODAJE | -954 | -1739 | 7889 | 3420 | 3370 | 3420 | 3420 | 2870 | 3420 | 3420 | 3370 | 3420 | 3420 | 35328 | 45824 | 57294 | 54052 | 56305 |
| STROŠKI PRODAJE | 0 | 0 | 536 | 1139 | 180 | 180 | 0 | 0 | 1000 | 0 | 0 | 0 | 0 | 3035 | 2500 | 2625 | 2756 | 2894 |
| STROŠKI UPRAVE | 0 | 1210 | 2430 | 2430 | 2430 | 2440 | 2430 | 2930 | 2430 | 2440 | 2430 | 2430 | 2430 | 26030 | 29710 | 31051 | 31072 | 32479 |
| DOBIČEK IZ POSLOVANJA | -954 | -2949 | 4923 | -149 | 760 | 800 | 990 | -60 | -10 | 980 | 940 | 990 | 990 | 6263 | 13613 | 23618 | 20224 | 20932 |
| PRIHODKI FINANCIRANJA | 0 | 0 | 29 | 58 | 58 | 58 | 58 | 58 | 58 | 58 | 58 | 58 | 58 | 554 | 700 | 700 | 700 | 700 |
| ODHODKI FINANCIRANJA | 325 | 650 | 647 | 640 | 634 | 627 | 621 | 614 | 608 | 601 | 595 | 588 | 588 | 7150 | 6630 | 5850 | 5070 | 4290 |
| DOBIČEK IZ REDNEGA DELOVANJA | -1279 | -3599 | 4305 | -731 | 185 | 231 | 428 | -616 | -559 | 437 | 404 | 460 | -333 | 7683 | 18468 | 15854 | 17342 | |
| IZREDNI PRIHODKI | 0 | 0 | 0 | 0 | 0 | 0 | 0 | 0 | 0 | 0 | 0 | 0 | 0 | 0 | 0 | 0 | 0 | 0 |
| IZREDNI ODHODKI | 0 | 0 | 0 | 0 | 0 | 0 | 0 | 0 | 0 | 0 | 0 | 0 | 0 | 0 | 0 | 0 | 0 | 0 |
| DOBIČEK PRED DAVKI | -1279 | -3599 | 4305 | -731 | 185 | 231 | 428 | -616 | -559 | 437 | 404 | 460 | -333 | 7683 | 18468 | 15854 | 17342 | |
| DAVEK OD DOHODKA | 0 | 0 | 0 | 0 | 0 | 0 | 0 | 0 | 0 | 0 | 0 | 0 | 0 | 1470 | 3694 | 3171 | 3468 | |

0,20 Davek

Se nadaljuje

Nadaljevanje

| OBDOBJE: -1 | Mesec | | | | | | | | | | | | Leto | | | | | DRUGI PODATKI |
|--|-------|--------|--------|--------|--------|--------|--------|--------|--------|--------|--------|--------|--------|---------------|--------|--------|--------|---------------|
| | 1 | 2 | 3 | 4 | 5 | 6 | 7 | 8 | 9 | 10 | 11 | 12 | I | II | III | IV | V | |
| ČISTI DOBIČEK | -1279 | -3599 | 4305 | -731 | 185 | 231 | 428 | -616 | -559 | 437 | 404 | 460 | -333 | 6213 | 14775 | 12683 | 13874 | |
| IZKAZ DENARNIH TOKOV | | | | | | | | | | | | | | | | | | |
| DENAR KONEC OBDOBJA | 0 | 235 | 35131 | 4880 | 3762 | 3782 | 3676 | 3796 | 2624 | 1729 | 2019 | 2069 | 2193 | 2193 | 8256 | 20475 | 16605 | 33044 |
| ČISTI DOBIČEK | | -1279 | -3599 | 4305 | -731 | 185 | 231 | 428 | -616 | -559 | 437 | 404 | 460 | -333 | 6213 | 14775 | 12683 | 13874 |
| AMORTIZACIJA | | 954 | 954 | 954 | 954 | 954 | 954 | 954 | 954 | 954 | 954 | 954 | 954 | 11450 | 11450 | 11450 | 14450 | 14450 |
| POVEČANJE DOLGA | | 130000 | 0 | -709 | -1342 | -1118 | -1292 | -1262 | -1510 | -1290 | -1102 | -1308 | -1290 | 117776 | -11600 | -12006 | -15480 | -12408 |
| POVEČANJE KAPITALA (BREZ DOBIČKA) | | 130000 | 0 | 0 | 0 | 0 | 0 | 0 | 0 | 0 | 0 | 0 | 0 | 130000 | 0 | 0 | 0 | 0 |
| POVEČANJE SREDSTEV (BREZ DENARJA) | | 259440 | -37541 | 34801 | 0 | 0 | 0 | 0 | 0 | 0 | 0 | 0 | 0 | 256700 | 0 | 2000 | 15523 | -523 |
| DENARNI TOK | | 235 | 34896 | -30251 | -1119 | 21 | -107 | 120 | -1172 | -895 | 289 | 50 | 124 | 2193 | 6063 | 12218 | -3870 | 16439 |
| PODATKI | | | | | | | | | | | | | | | | | | |
| POVPREČNO ŠTEVILO ZAPOSLENIH V OBDOBJU | | | | | | | | | | | | | | | | | | |
| POVPREČNO ŠTEVILO ZAPOSLENIH V OBDOBJU | | 1 | 5 | 5 | 5 | 5 | 5 | 5 | 5 | 5 | 5 | 5 | 5 | 5 | 5 | 6 | 6 | 6 |
| ANALIZA RAZMERIJ DO DRŽAVE IZ NASLOVA DDV | | | | | | | | | | | | | | | | | | |
| TERJATVE ZA DDV KONEC OBDOBJA | | 43240 | 199 | 1031 | 1074 | 892 | 884 | 846 | 1056 | 1046 | 848 | 856 | 846 | 846 | 1073 | 1173 | 1430 | 1217 |
| OBVEZNOSTI ZA DDV KONEC OBDOBJA | | 0 | 0 | 1622 | 1622 | 1622 | 1622 | 1622 | 1622 | 1622 | 1622 | 1622 | 1622 | 1622 | 1779 | 2119 | 2119 | 2202 |
| SALDO IZ NASLOVA DDV | | 43240 | 199 | -591 | -549 | -730 | -738 | -776 | -566 | -576 | -774 | -766 | -776 | -776 | -706 | -946 | -690 | -984 |
| NEOPREDMETENA SREDSTVA | | | | | | | | | | | | | | Število enot: | 1 | | | |
| SKUPAJ NABAVNA VREDNOST | 0 | 0 | 0 | 0 | 0 | 0 | 0 | 0 | 0 | 0 | 0 | 0 | 0 | 0 | 0 | 0 | 0 | 0 |
| SKUPAJ AMORTIZACIJA | 0 | 0 | 0 | 0 | 0 | 0 | 0 | 0 | 0 | 0 | 0 | 0 | 0 | 0 | 0 | 0 | 0 | 0 |
| SKUPAJ POPRAVEK VREDNOSTI | 0 | 0 | 0 | 0 | 0 | 0 | 0 | 0 | 0 | 0 | 0 | 0 | 0 | 0 | 0 | 0 | 0 | 0 |
| SKUPAJ NEODPISANA VREDNOST | 0 | 0 | 0 | 0 | 0 | 0 | 0 | 0 | 0 | 0 | 0 | 0 | 0 | 0 | 0 | 0 | 0 | 0 |
| SKUPAJ NABAVE V OBDOBJU | 0 | 0 | 0 | 0 | 0 | 0 | 0 | 0 | 0 | 0 | 0 | 0 | 0 | 0 | 0 | 0 | 0 | 0 |
| SKUPAJ VSTOPNI DDV | 0 | 0 | 0 | 0 | 0 | 0 | 0 | 0 | 0 | 0 | 0 | 0 | 0 | 0 | 0 | 0 | 0 | 0 |
| NEOPREDMETENO SREDSTVO | | | | | | | | | | | | | | | | | | |
| NABAVNA VREDNOST | 0 | 0 | 0 | 0 | 0 | 0 | 0 | 0 | 0 | 0 | 0 | 0 | 0 | 0 | 0 | 0 | 0 | 0 |
| AMORTIZACIJA | 0 | 0 | 0 | 0 | 0 | 0 | 0 | 0 | 0 | 0 | 0 | 0 | 0 | 0 | 0 | 0 | 0 | 0 |
| POPRAVEK VREDNOSTI | 0 | 0 | 0 | 0 | 0 | 0 | 0 | 0 | 0 | 0 | 0 | 0 | 0 | 0 | 0 | 0 | 0 | 0 |
| NEODPISANA VREDNOST | 0 | 0 | 0 | 0 | 0 | 0 | 0 | 0 | 0 | 0 | 0 | 0 | 0 | 0 | 0 | 0 | 0 | 0 |
| NABAVE V OBDOBJU | 0 | 0 | 0 | 0 | 0 | 0 | 0 | 0 | 0 | 0 | 0 | 0 | 0 | 0 | 0 | 0 | 0 | 0 |
| NEPREMIČNINE | | | | | | | | | | | | | | Število enot: | 2 | | | |
| SKUPAJ NABAVNA VREDNOST | 0 | 188000 | 188000 | 188000 | 188000 | 188000 | 188000 | 188000 | 188000 | 188000 | 188000 | 188000 | 188000 | 188000 | 188000 | 188000 | 188000 | 188000 |
| SKUPAJ AMORTIZACIJA | 0 | 598 | 598 | 598 | 598 | 598 | 598 | 598 | 598 | 598 | 598 | 598 | 598 | 7180 | 7180 | 7180 | 7180 | 7180 |
| SKUPAJ POPRAVEK VREDNOSTI | 0 | 598 | 1197 | 1795 | 2393 | 2992 | 3590 | 4188 | 4787 | 5385 | 5983 | 6582 | 7180 | 7180 | 14360 | 21540 | 28720 | 35900 |
| SKUPAJ NEODPISANA VREDNOST | 0 | 187402 | 186803 | 186205 | 185607 | 185008 | 184410 | 183812 | 183213 | 182615 | 182017 | 181418 | 180820 | 180820 | 173640 | 166460 | 159280 | 152100 |
| SKUPAJ NABAVE V OBDOBJU | 0 | 188000 | 0 | 0 | 0 | 0 | 0 | 0 | 0 | 0 | 0 | 0 | 0 | 188000 | 0 | 0 | 0 | 0 |
| SKUPAJ VSTOPNI DDV | 0 | 37600 | 0 | 0 | 0 | 0 | 0 | 0 | 0 | 0 | 0 | 0 | 0 | 37600 | 0 | 0 | 0 | 0 |
| STAVBA (HIŠA) | | | | | | | | | | | | | | | | | | |
| NABAVNA VREDNOST | 0 | 169000 | 169000 | 169000 | 169000 | 169000 | 169000 | 169000 | 169000 | 169000 | 169000 | 169000 | 169000 | 169000 | 169000 | 169000 | 169000 | 169000 |
| AMORTIZACIJA | 0 | 282 | 282 | 282 | 282 | 282 | 282 | 282 | 282 | 282 | 282 | 282 | 282 | 3380 | 3380 | 3380 | 3380 | 3380 |
| POPRAVEK VREDNOSTI | 0 | 282 | 563 | 845 | 1127 | 1408 | 1690 | 1972 | 2253 | 2535 | 2817 | 3098 | 3380 | 3380 | 6760 | 10140 | 13520 | 16900 |
| NEODPISANA VREDNOST | 0 | 168718 | 168437 | 168155 | 167873 | 167592 | 167310 | 167028 | 166747 | 166465 | 166183 | 165902 | 165620 | 165620 | 162240 | 158860 | 155480 | 152100 |
| NABAVE V OBDOBJU | 0 | 169000 | 0 | 0 | 0 | 0 | 0 | 0 | 0 | 0 | 0 | 0 | 0 | 169000 | 0 | 0 | 0 | 0 |
| POPRAVILA | | | | | | | | | | | | | | | | | | |
| NABAVNA VREDNOST | 0 | 19000 | 19000 | 19000 | 19000 | 19000 | 19000 | 19000 | 19000 | 19000 | 19000 | 19000 | 19000 | 19000 | 19000 | 19000 | 19000 | 19000 |
| AMORTIZACIJA | 0 | 317 | 317 | 317 | 317 | 317 | 317 | 317 | 317 | 317 | 317 | 317 | 317 | 3800 | 3800 | 3800 | 3800 | 3800 |
| POPRAVEK VREDNOSTI | 0 | 317 | 633 | 950 | 1267 | 1583 | 1900 | 2217 | 2533 | 2850 | 3167 | 3483 | 3800 | 3800 | 7600 | 11400 | 15200 | 19000 |
| NEODPISANA VREDNOST | 0 | 18683 | 18367 | 18050 | 17733 | 17417 | 17100 | 16783 | 16467 | 16150 | 15833 | 15517 | 15200 | 15200 | 11400 | 7600 | 3800 | 0 |
| NABAVE V OBDOBJU | 0 | 19000 | 0 | 0 | 0 | 0 | 0 | 0 | 0 | 0 | 0 | 0 | 0 | 19000 | 0 | 0 | 0 | 0 |
| OPREMA | | | | | | | | | | | | | | Število enot: | 6 | | | |

Nadaljevanje

| OBDOBJE: -1 | Mesec | | | | | | | | | | | | Leto | | | | | DRUGI PODATKI | |
|---|-------|-------|-------|--------|-------|-------|-------|-------|-------|-------|-------|-------|-------|---------------|-------|-------|-------|---------------|----------|
| | 1 | 2 | 3 | 4 | 5 | 6 | 7 | 8 | 9 | 10 | 11 | 12 | I | II | III | IV | V | | |
| SKUPAJ NABAVNA VREDNOST | 0 | 28200 | 28200 | 28200 | 28200 | 28200 | 28200 | 28200 | 28200 | 28200 | 28200 | 28200 | 28200 | 28200 | 28200 | 28200 | 43200 | 43200 | |
| SKUPAJ AMORTIZACIJA | 0 | 356 | 356 | 356 | 356 | 356 | 356 | 356 | 356 | 356 | 356 | 356 | 356 | 356 | 356 | 356 | 4270 | 4270 | 7270 |
| SKUPAJ POPRAVEK VREDNOSTI | 0 | 356 | 712 | 1068 | 1423 | 1779 | 2135 | 2491 | 2847 | 3203 | 3558 | 3914 | 4270 | 4270 | 8540 | 12810 | 20080 | 27350 | |
| SKUPAJ NEODPISANA VREDNOST | 0 | 27844 | 27488 | 27133 | 26777 | 26421 | 26065 | 25709 | 25353 | 24998 | 24642 | 24286 | 23930 | 23930 | 19660 | 15390 | 23120 | 15850 | |
| SKUPAJ NABAVE V OBDOBJU | 0 | 28200 | 0 | 0 | 0 | 0 | 0 | 0 | 0 | 0 | 0 | 0 | 0 | 28200 | 0 | 0 | 15000 | 0 | |
| SKUPAJ VSTOPNI DDV | | 5640 | 0 | 0 | 0 | 0 | 0 | 0 | 0 | 0 | 0 | 0 | 0 | 5640 | 0 | 0 | 3000 | 0 | |
| KUHINJSKA OPREMA / PRIPOMOČKI | | | | | | | | | | | | | | | | | | | |
| NABAVNA VREDNOST | | 7000 | 7000 | 7000 | 7000 | 7000 | 7000 | 7000 | 7000 | 7000 | 7000 | 7000 | 7000 | 7000 | 7000 | 7000 | 7000 | 7000 | |
| AMORTIZACIJA | | 117 | 117 | 117 | 117 | 117 | 117 | 117 | 117 | 117 | 117 | 117 | 117 | 1400 | 1400 | 1400 | 1400 | 1400 | 0,20 AM |
| POPRAVEK VREDNOSTI | | 117 | 233 | 350 | 467 | 583 | 700 | 817 | 933 | 1050 | 1167 | 1283 | 1400 | 1400 | 2800 | 4200 | 5600 | 7000 | |
| NEODPISANA VREDNOST | 0 | 6883 | 6767 | 6650 | 6533 | 6417 | 6300 | 6183 | 6067 | 5950 | 5833 | 5717 | 5600 | 5600 | 4200 | 2800 | 1400 | 0 | |
| NABAVE V OBDOBJU | | 7000 | 0 | 0 | 0 | 0 | 0 | 0 | 0 | 0 | 0 | 0 | 0 | 7000 | 0 | 0 | 0 | 0 | 0,20 DDV |
| POHIŠTVO | | | | | | | | | | | | | | | | | | | |
| NABAVNA VREDNOST | | 4000 | 4000 | 4000 | 4000 | 4000 | 4000 | 4000 | 4000 | 4000 | 4000 | 4000 | 4000 | 4000 | 4000 | 4000 | 4000 | 4000 | |
| AMORTIZACIJA | | 33 | 33 | 33 | 33 | 33 | 33 | 33 | 33 | 33 | 33 | 33 | 33 | 400 | 400 | 400 | 400 | 400 | 0,10 AM |
| POPRAVEK VREDNOSTI | | 33 | 67 | 100 | 133 | 167 | 200 | 233 | 267 | 300 | 333 | 367 | 400 | 400 | 800 | 1200 | 1600 | 2000 | |
| NEODPISANA VREDNOST | 0 | 3967 | 3933 | 3900 | 3867 | 3833 | 3800 | 3767 | 3733 | 3700 | 3667 | 3633 | 3600 | 3600 | 3200 | 2800 | 2400 | 2000 | |
| NABAVE V OBDOBJU | | 4000 | 0 | 0 | 0 | 0 | 0 | 0 | 0 | 0 | 0 | 0 | 0 | 4000 | 0 | 0 | 0 | 0 | 0,20 DDV |
| OSTALA OPREMA (INVENTAR) | | | | | | | | | | | | | | | | | | | |
| NABAVNA VREDNOST | | 9700 | 9700 | 9700 | 9700 | 9700 | 9700 | 9700 | 9700 | 9700 | 9700 | 9700 | 9700 | 9700 | 9700 | 9700 | 9700 | 9700 | |
| AMORTIZACIJA | | 81 | 81 | 81 | 81 | 81 | 81 | 81 | 81 | 81 | 81 | 81 | 81 | 970 | 970 | 970 | 970 | 970 | 0,10 AM |
| POPRAVEK VREDNOSTI | | 81 | 162 | 243 | 323 | 404 | 485 | 566 | 647 | 728 | 808 | 889 | 970 | 970 | 1940 | 2910 | 3880 | 4850 | |
| NEODPISANA VREDNOST | 0 | 9619 | 9538 | 9458 | 9377 | 9296 | 9215 | 9134 | 9053 | 8973 | 8892 | 8811 | 8730 | 8730 | 7760 | 6790 | 5820 | 4850 | |
| NABAVE V OBDOBJU | | 9700 | 0 | 0 | 0 | 0 | 0 | 0 | 0 | 0 | 0 | 0 | 0 | 9700 | 0 | 0 | 0 | 0 | 0,20 DDV |
| RAČ. OPREMA, PROGRAMI, OZVOČENJE | | | | | | | | | | | | | | | | | | | |
| NABAVNA VREDNOST | 0 | 7000 | 7000 | 7000 | 7000 | 7000 | 7000 | 7000 | 7000 | 7000 | 7000 | 7000 | 7000 | 7000 | 7000 | 7000 | 7000 | 7000 | |
| AMORTIZACIJA | | 117 | 117 | 117 | 117 | 117 | 117 | 117 | 117 | 117 | 117 | 117 | 117 | 1400 | 1400 | 1400 | 1400 | 1400 | 0,20 AM |
| POPRAVEK VREDNOSTI | | 117 | 233 | 350 | 467 | 583 | 700 | 817 | 933 | 1050 | 1167 | 1283 | 1400 | 1400 | 2800 | 4200 | 5600 | 7000 | |
| NEODPISANA VREDNOST | 0 | 6883 | 6767 | 6650 | 6533 | 6417 | 6300 | 6183 | 6067 | 5950 | 5833 | 5717 | 5600 | 5600 | 4200 | 2800 | 1400 | 0 | |
| NABAVE V OBDOBJU | | 7000 | 0 | 0 | 0 | 0 | 0 | 0 | 0 | 0 | 0 | 0 | 0 | 7000 | 0 | 0 | 0 | 0 | 0,20 DDV |
| MOBILNI IN STACIONARNI TELEFON | | | | | | | | | | | | | | | | | | | |
| NABAVNA VREDNOST | 0 | 500 | 500 | 500 | 500 | 500 | 500 | 500 | 500 | 500 | 500 | 500 | 500 | 500 | 500 | 500 | 500 | 500 | |
| AMORTIZACIJA | | 8 | 8 | 8 | 8 | 8 | 8 | 8 | 8 | 8 | 8 | 8 | 8 | 100 | 100 | 100 | 100 | 100 | 0,20 AM |
| POPRAVEK VREDNOSTI | | 8 | 17 | 25 | 33 | 42 | 50 | 58 | 67 | 75 | 83 | 92 | 100 | 100 | 200 | 300 | 400 | 500 | |
| NEODPISANA VREDNOST | 0 | 492 | 483 | 475 | 467 | 458 | 450 | 442 | 433 | 425 | 417 | 408 | 400 | 400 | 300 | 200 | 100 | 0 | |
| NABAVE V OBDOBJU | | 500 | 0 | 0 | 0 | 0 | 0 | 0 | 0 | 0 | 0 | 0 | 0 | 500 | 0 | 0 | 0 | 0 | 0,20 DDV |
| NOVA OPREMA V KUHINJI | | | | | | | | | | | | | | | | | | | |
| NABAVNA VREDNOST | 0 | 0 | 0 | 0 | 0 | 0 | 0 | 0 | 0 | 0 | 0 | 0 | 0 | 0 | 0 | 0 | 15000 | 15000 | |
| AMORTIZACIJA | | 0 | 0 | 0 | 0 | 0 | 0 | 0 | 0 | 0 | 0 | 0 | 0 | 0 | 0 | 0 | 3000 | 3000 | 0,20 AM |
| POPRAVEK VREDNOSTI | | 0 | 0 | 0 | 0 | 0 | 0 | 0 | 0 | 0 | 0 | 0 | 0 | 0 | 0 | 0 | 3000 | 6000 | |
| NEODPISANA VREDNOST | 0 | 0 | 0 | 0 | 0 | 0 | 0 | 0 | 0 | 0 | 0 | 0 | 0 | 0 | 0 | 0 | 12000 | 9000 | |
| NABAVE V OBDOBJU | | 0 | 0 | 0 | 0 | 0 | 0 | 0 | 0 | 0 | 0 | 0 | 0 | 0 | 0 | 0 | 15000 | 0 | 0,20 DDV |
| FINANČNE NALOŽBE | | | | | | | | | | | | | | Število enot: | 1 | | | | |
| SKUPAJ NALOŽBE | 0 | 0 | 0 | 35000 | 35000 | 35000 | 35000 | 35000 | 35000 | 35000 | 35000 | 35000 | 35000 | 35000 | 35000 | 35000 | 35000 | 35000 | |
| SKUPAJ ZMANJŠANJE NALOŽB | 0 | 0 | 0 | -35000 | 0 | 0 | 0 | 0 | 0 | 0 | 0 | 0 | 0 | -35000 | 0 | 0 | 0 | 0 | |
| SKUPAJ PREJETE OBRESTI IPD. | 0 | 0 | 0 | 29 | 58 | 58 | 58 | 58 | 58 | 58 | 58 | 58 | 58 | 554 | 700 | 700 | 700 | 700 | |
| KRATKOROČNA VEZAVA | | | | | | | | | | | | | | | | | | | |
| NALOŽBA | 0 | 0 | 0 | 35000 | 35000 | 35000 | 35000 | 35000 | 35000 | 35000 | 35000 | 35000 | 35000 | 35000 | 35000 | 35000 | 35000 | 35000 | |
| ZMANJŠANJE NALOŽBE | 0 | 0 | 0 | -35000 | 0 | 0 | 0 | 0 | 0 | 0 | 0 | 0 | 0 | -35000 | 0 | 0 | 0 | 0 | |
| PREJETE OBRESTI IPD. | 0 | 0 | 0 | 29 | 58 | 58 | 58 | 58 | 58 | 58 | 58 | 58 | 58 | 554 | 700 | 700 | 700 | 700 | 0,02 OM |
| TERJATVE IZ POSLOVANJA | | | | | | | | | | | | | | Število enot: | 1 | | | | |

Nadaljevanje

| OBDOBJE: -1 | Mesec | | | | | | | | | | | | Leto | | | | | DRUGI PODATKI | |
|---|-------|--------|--------|--------|--------|--------|--------|--------|--------|--------|--------|--------|--------|--------|--------|--------|--------|---------------|----------|
| | 1 | 2 | 3 | 4 | 5 | 6 | 7 | 8 | 9 | 10 | 11 | 12 | I | II | III | IV | V | | |
| SKUPAJ TERJATVE | 0 | 0 | 0 | 0 | 0 | 0 | 0 | 0 | 0 | 0 | 0 | 0 | 0 | 0 | 0 | 0 | 0 | 0 | 0,00 OM |
| SKUPAJ ZMANJŠANJE TERJATEV | 0 | 0 | 0 | 0 | 0 | 0 | 0 | 0 | 0 | 0 | 0 | 0 | 0 | 0 | 0 | 0 | 0 | | |
| SKUPAJ PREJETE OBRESTI IPD. | 0 | 0 | 0 | 0 | 0 | 0 | 0 | 0 | 0 | 0 | 0 | 0 | 0 | 0 | 0 | 0 | 0 | | |
| TERJATEV | 0 | 0 | 0 | 0 | 0 | 0 | 0 | 0 | 0 | 0 | 0 | 0 | 0 | 0 | 0 | 0 | 0 | | |
| TERJATEV | 0 | 0 | 0 | 0 | 0 | 0 | 0 | 0 | 0 | 0 | 0 | 0 | 0 | 0 | 0 | 0 | 0 | | |
| ZMANJŠANJE TERJATVE | 0 | 0 | 0 | 0 | 0 | 0 | 0 | 0 | 0 | 0 | 0 | 0 | 0 | 0 | 0 | 0 | 0 | | |
| PREJETE OBRESTI IPD. | 0 | 0 | 0 | 0 | 0 | 0 | 0 | 0 | 0 | 0 | 0 | 0 | 0 | 0 | 0 | 0 | 0 | | |
| ZALOGE MATERIALA / TRGOVSKEGA BLAGA | | | | | | | | | | | | | | | | | | | |
| SKUPAJ VREDNOST ZALOGE MATERIALA | 0 | 0 | 5500 | 5500 | 5500 | 5500 | 5500 | 5500 | 5500 | 5500 | 5500 | 5500 | 5500 | 5500 | 5500 | 7500 | 7500 | 7500 | 0,00 OM |
| VREDNOST MATERIALA pijača | 0 | 0 | 4000 | 4000 | 4000 | 4000 | 4000 | 4000 | 4000 | 4000 | 4000 | 4000 | 4000 | 4000 | 4000 | 5500 | 5500 | 5500 | |
| VREDNOST MATERIALA hrana | 0 | 0 | 1500 | 1500 | 1500 | 1500 | 1500 | 1500 | 1500 | 1500 | 1500 | 1500 | 1500 | 1500 | 1500 | 2000 | 2000 | 2000 | |
| KAPITAL | | | | | | | | | | | | | | | | | | | |
| SKUPAJ GIBANJE KAPITALA | 0 | 130000 | 0 | 0 | 0 | 0 | 0 | 0 | 0 | 0 | 0 | 0 | 0 | 0 | 0 | 0 | 0 | 0 | 0,00 OM |
| POVEČANJE / ZMANJŠANJE KAPITALA | 0 | 130000 | 0 | 0 | 0 | 0 | 0 | 0 | 0 | 0 | 0 | 0 | 0 | 0 | 0 | 0 | 0 | 0 | |
| DELITEV DOBIČKA | 0 | 0 | 0 | 0 | 0 | 0 | 0 | 0 | 0 | 0 | 0 | 0 | 0 | 0 | 0 | 0 | 0 | 0 | |
| OBVEZNOSTI IZ FINANCIRANJA | | | | | | | | | | | | | | | | | | | |
| SKUPAJ OBVEZNOSTI IZ FINANCIRANJA | 0 | 130000 | 130000 | 128700 | 127400 | 126100 | 124800 | 123500 | 122200 | 120900 | 119600 | 118300 | 117000 | 117000 | 104000 | 91000 | 78000 | 65000 | 0,06 OM |
| SKUPAJ ZMANJŠANJE OBVEZNOSTI | 0 | 0 | 0 | 1300 | 1300 | 1300 | 1300 | 1300 | 1300 | 1300 | 1300 | 1300 | 1300 | 1300 | 13000 | 13000 | 13000 | 13000 | |
| SKUPAJ DANE OBRESTI IPD. | 0 | 325 | 650 | 647 | 640 | 634 | 627 | 621 | 614 | 608 | 601 | 595 | 588 | 7150 | 6630 | 5850 | 5070 | 4290 | |
| OBVEZNOST | 0 | 130000 | 130000 | 128700 | 127400 | 126100 | 124800 | 123500 | 122200 | 120900 | 119600 | 118300 | 117000 | 117000 | 104000 | 91000 | 78000 | 65000 | |
| OBVEZNOST | 0 | 0 | 0 | 1300 | 1300 | 1300 | 1300 | 1300 | 1300 | 1300 | 1300 | 1300 | 1300 | 1300 | 13000 | 13000 | 13000 | 13000 | |
| DANE OBRESTI IPD. | 0 | 325 | 650 | 647 | 640 | 634 | 627 | 621 | 614 | 608 | 601 | 595 | 588 | 7150 | 6630 | 5850 | 5070 | 4290 | |
| OBVEZNOSTI IZ POSLOVANJA | | | | | | | | | | | | | | | | | | | |
| SKUPAJ OBVEZNOSTI IZ POSLOVANJA | 0 | 0 | 0 | 0 | 0 | 0 | 0 | 0 | 0 | 0 | 0 | 0 | 0 | 0 | 0 | 0 | 0 | 0 | 0,00 OM |
| SKUPAJ ZMANJŠANJE OBVEZNOSTI | 0 | 0 | 0 | 0 | 0 | 0 | 0 | 0 | 0 | 0 | 0 | 0 | 0 | 0 | 0 | 0 | 0 | 0 | |
| SKUPAJ DANE OBRESTI IPD. | 0 | 0 | 0 | 0 | 0 | 0 | 0 | 0 | 0 | 0 | 0 | 0 | 0 | 0 | 0 | 0 | 0 | 0 | |
| OBVEZNOST | 0 | 0 | 0 | 0 | 0 | 0 | 0 | 0 | 0 | 0 | 0 | 0 | 0 | 0 | 0 | 0 | 0 | 0 | |
| OBVEZNOST | 0 | 0 | 0 | 0 | 0 | 0 | 0 | 0 | 0 | 0 | 0 | 0 | 0 | 0 | 0 | 0 | 0 | 0 | |
| ZMANJŠANJE OBVEZNOSTI | 0 | 0 | 0 | 0 | 0 | 0 | 0 | 0 | 0 | 0 | 0 | 0 | 0 | 0 | 0 | 0 | 0 | 0 | |
| DANE OBRESTI IPD. | 0 | 0 | 0 | 0 | 0 | 0 | 0 | 0 | 0 | 0 | 0 | 0 | 0 | 0 | 0 | 0 | 0 | 0 | |
| PRIHODKI POSLOVANJA / SPREMENLJIVI STROŠKI | | | | | | | | | | | | | | | | | | | |
| SKUPAJ PRIHODKI | 0 | 0 | 0 | 16300 | 16300 | 16300 | 16300 | 16300 | 16300 | 16300 | 16300 | 16300 | 16300 | 16300 | 214500 | 256566 | 256566 | 266556 | 0,09 DDV |
| SKUPAJ IZSTOPNI DDV | 0 | 0 | 0 | 1622 | 1622 | 1622 | 1622 | 1622 | 1622 | 1622 | 1622 | 1622 | 1622 | 16224 | 21351 | 25431 | 25431 | 26422 | |
| SKUPAJ STROŠKI MATERIALA | 0 | 0 | 0 | 6287 | 6287 | 6287 | 6287 | 6287 | 6287 | 6287 | 6287 | 6287 | 6287 | 62870 | 82734 | 93669 | 93669 | 97314 | |
| SKUPAJ STROŠKI STORITEV | 0 | 0 | 0 | 0 | 9 | 9 | 9 | 9 | 9 | 9 | 9 | 9 | 9 | 77 | 103 | 124 | 124 | 124 | |
| SKUPAJ STROŠKI DELA | 0 | 0 | 0 | 60 | 60 | 60 | 60 | 60 | 60 | 60 | 60 | 60 | 60 | 540 | 720 | 864 | 864 | 864 | |
| SKUPAJ ZALOGE PROIZVODOV | 0 | 0 | 0 | 0 | 0 | 0 | 0 | 0 | 0 | 0 | 0 | 0 | 0 | 0 | 0 | 0 | 0 | 0 | |
| SKUPAJ VSTOPNI DDV | 0 | 0 | 0 | 644 | 646 | 646 | 646 | 646 | 646 | 646 | 646 | 646 | 646 | 6458 | 8499 | 9624 | 9624 | 9997 | |
| JUHA IZ ZELENE (P1) | 0,0 | 0,0 | 3,0 | 3,0 | 3,0 | 3,0 | 3,0 | 3,0 | 3,0 | 3,0 | 3,0 | 3,0 | 3,0 | 3,0 | 3,0 | 3,2 | 3,2 | 3,2 | |
| NETO PRODAJNA CENA | 0 | 0 | 500 | 500 | 500 | 500 | 500 | 500 | 500 | 500 | 500 | 500 | 500 | 5000 | 6600 | 7500 | 7500 | 7800 | |
| PRODANA KOLIČINA | 0 | 0 | 0 | 0 | 0 | 0 | 0 | 0 | 0 | 0 | 0 | 0 | 0 | 0 | 0 | 0 | 0 | 0 | |
| ZALOGA KONEC OBDOBJA (KOLIČINA) | 0 | 0 | 1500 | 1500 | 1500 | 1500 | 1500 | 1500 | 1500 | 1500 | 1500 | 1500 | 1500 | 15000 | 19800 | 24000 | 24000 | 24960 | |
| PRIHODEK | 0 | 0 | 128 | 128 | 128 | 128 | 128 | 128 | 128 | 128 | 128 | 128 | 128 | 1275 | 1683 | 2040 | 2040 | 2122 | |
| IZSTOPNI DDV | 0 | 0 | 450 | 450 | 450 | 450 | 450 | 450 | 450 | 450 | 450 | 450 | 450 | 4500 | 5940 | 6750 | 6750 | 7020 | |
| STROŠKI MATERIALA | 0 | 0 | 0 | 0 | 0 | 0 | 0 | 0 | 0 | 0 | 0 | 0 | 0 | 0 | 0 | 0 | 0 | 0 | |
| STROŠKI STORITEV | 0 | 0 | 0 | 0 | 0 | 0 | 0 | 0 | 0 | 0 | 0 | 0 | 0 | 0 | 0 | 0 | 0 | 0 | |
| STROŠKI DELA | 0 | 0 | 0 | 0 | 0 | 0 | 0 | 0 | 0 | 0 | 0 | 0 | 0 | 0 | 0 | 0 | 0 | 0 | |
| VREDNOST ZALOGE PROIZVODA | 0 | 0 | 0 | 0 | 0 | 0 | 0 | 0 | 0 | 0 | 0 | 0 | 0 | 0 | 0 | 0 | 0 | 0 | |
| VSTOPNI DDV | 0 | 0 | 38 | 38 | 38 | 38 | 38 | 38 | 38 | 38 | 38 | 38 | 38 | 383 | 505 | 574 | 574 | 597 | |
| SPREMENLJIVI STROŠKI / ENOTO | 0,0 | 0,0 | 0,9 | 0,9 | 0,9 | 0,9 | 0,9 | 0,9 | 0,9 | 0,9 | 0,9 | 0,9 | 0,9 | 0,9 | 0,9 | 0,9 | 0,9 | 0,9 | |

Nadaljevanje

| OBDOBJE: -1 | Mesec | | | | | | | | | | | | Leto | | | | | DRUGI PODATKI | | |
|---------------------------------|-------|-----|------|------|------|------|------|------|------|------|------|------|------|-------|-------|-------|-------|---------------|----------|------|
| | 1 | 2 | 3 | 4 | 5 | 6 | 7 | 8 | 9 | 10 | 11 | 12 | I | II | III | IV | V | | | |
| MATERIAL / TRGOVSKO BLAGO | 0,0 | 0,0 | 0,0 | 0,9 | 0,9 | 0,9 | 0,9 | 0,9 | 0,9 | 0,9 | 0,9 | 0,9 | 0,9 | 0,9 | 0,9 | 0,9 | 0,9 | 0,9 | 0,09 DDV | |
| VSTOPNI DDV V MATERIALIH | 0,0 | 0,0 | 0,0 | 0,1 | 0,1 | 0,1 | 0,1 | 0,1 | 0,1 | 0,1 | 0,1 | 0,1 | 0,1 | 0,1 | 0,1 | 0,1 | 0,1 | 0,1 | | |
| ZELENA | 0,0 | 0,0 | 0,0 | 0,9 | 0,9 | 0,9 | 0,9 | 0,9 | 0,9 | 0,9 | 0,9 | 0,9 | 0,9 | 0,9 | 0,9 | 0,9 | 0,9 | 0,9 | | |
| CENA ENOTE MATERIALA | 0,0 | 0,0 | 0,0 | 0,9 | 0,9 | 0,9 | 0,9 | 0,9 | 0,9 | 0,9 | 0,9 | 0,9 | 0,9 | 0,9 | 0,9 | 0,9 | 0,9 | 0,9 | | |
| POTROŠEK (MATERIALA NA ENOTO) | 0 | 0 | 1 | 1 | 1 | 1 | 1 | 1 | 1 | 1 | 1 | 1 | 1 | 1 | 1 | 1 | 1 | 1 | | |
| ZUNANJE STORITVE | 0,0 | 0,0 | 0,0 | 0,0 | 0,0 | 0,0 | 0,0 | 0,0 | 0,0 | 0,0 | 0,0 | 0,0 | 0,0 | 0,0 | 0,0 | 0,0 | 0,0 | 0,0 | 0,00 DDV | |
| VSTOPNI DDV V STORITVAH | 0,0 | 0,0 | 0,0 | 0,0 | 0,0 | 0,0 | 0,0 | 0,0 | 0,0 | 0,0 | 0,0 | 0,0 | 0,0 | 0,0 | 0,0 | 0,0 | 0,0 | 0,0 | | |
| STORITEV | 0,0 | 0,0 | 0,0 | 0,0 | 0,0 | 0,0 | 0,0 | 0,0 | 0,0 | 0,0 | 0,0 | 0,0 | 0,0 | 0,0 | 0,0 | 0,0 | 0,0 | 0,0 | | |
| CENA STORITVE | 0,0 | 0,0 | 0,0 | 0,0 | 0,0 | 0,0 | 0,0 | 0,0 | 0,0 | 0,0 | 0,0 | 0,0 | 0,0 | 0,0 | 0,0 | 0,0 | 0,0 | 0,0 | | |
| POTROŠEK (STORITEV NA ENOTO) | 0 | 0 | 0 | 0 | 0 | 0 | 0 | 0 | 0 | 0 | 0 | 0 | 0 | 0 | 0 | 0 | 0 | 0 | | |
| NEPOSREDNO DELO | 0,0 | 0,0 | 0,0 | 0,0 | 0,0 | 0,0 | 0,0 | 0,0 | 0,0 | 0,0 | 0,0 | 0,0 | 0,0 | 0,0 | 0,0 | 0,0 | 0,0 | 0,0 | 0,00 DDV | |
| DELO | 0,0 | 0,0 | 0,0 | 0,0 | 0,0 | 0,0 | 0,0 | 0,0 | 0,0 | 0,0 | 0,0 | 0,0 | 0,0 | 0,0 | 0,0 | 0,0 | 0,0 | 0,0 | | |
| CENA DELA | 0,0 | 0,0 | 0,0 | 0,0 | 0,0 | 0,0 | 0,0 | 0,0 | 0,0 | 0,0 | 0,0 | 0,0 | 0,0 | 0,0 | 0,0 | 0,0 | 0,0 | 0,0 | | |
| POTROŠEK (DELA NA ENOTO) | 0 | 0 | 0 | 0 | 0 | 0 | 0 | 0 | 0 | 0 | 0 | 0 | 0 | 0 | 0 | 0 | 0 | 0 | | |
| ŠPARGLJI Z JAJCEM (P2) | | | | | | | | | | | | | | | | | | | | |
| NETO PRODAJNA CENA | 0,0 | 0,0 | 3,0 | 3,0 | 3,0 | 3,0 | 3,0 | 3,0 | 3,0 | 3,0 | 3,0 | 3,0 | 3,0 | 3,0 | 3,0 | 3,2 | 3,2 | 3,2 | 0,09 DDV | |
| PRODANA KOLIČINA | 0 | 0 | 500 | 500 | 500 | 500 | 500 | 500 | 500 | 500 | 500 | 500 | 500 | 500 | 5000 | 6600 | 7500 | 7500 | | 7800 |
| ZALOGA KONEC OBDOBJA (KOLIČINA) | 0 | 0 | 0 | 0 | 0 | 0 | 0 | 0 | 0 | 0 | 0 | 0 | 0 | 0 | 0 | 0 | 0 | 0 | | 0 |
| PRIHODEK | 0 | 0 | 1500 | 1500 | 1500 | 1500 | 1500 | 1500 | 1500 | 1500 | 1500 | 1500 | 1500 | 15000 | 19800 | 24000 | 24000 | 24960 | | |
| IZSTOPNI DDV | 0 | 0 | 128 | 128 | 128 | 128 | 128 | 128 | 128 | 128 | 128 | 128 | 128 | 1275 | 1683 | 2040 | 2040 | 2122 | | |
| STROŠKI MATERIALA | 0 | 0 | 450 | 450 | 450 | 450 | 450 | 450 | 450 | 450 | 450 | 450 | 450 | 4500 | 5940 | 6750 | 6750 | 7020 | | |
| STROŠKI STORITEV | 0 | 0 | 0 | 0 | 0 | 0 | 0 | 0 | 0 | 0 | 0 | 0 | 0 | 0 | 0 | 0 | 0 | 0 | | 0 |
| STROŠKI DELA | 0 | 0 | 0 | 0 | 0 | 0 | 0 | 0 | 0 | 0 | 0 | 0 | 0 | 0 | 0 | 0 | 0 | 0 | | 0 |
| VREDNOST ZALOGE PROIZVODA | 0 | 0 | 0 | 0 | 0 | 0 | 0 | 0 | 0 | 0 | 0 | 0 | 0 | 0 | 0 | 0 | 0 | 0 | | 0 |
| VSTOPNI DDV | 0 | 0 | 38 | 38 | 38 | 38 | 38 | 38 | 38 | 38 | 38 | 38 | 38 | 383 | 505 | 574 | 574 | 597 | | |
| SPREMENLJIVI STROŠKI / ENOTO | 0,0 | 0,0 | 0,9 | 0,9 | 0,9 | 0,9 | 0,9 | 0,9 | 0,9 | 0,9 | 0,9 | 0,9 | 0,9 | 0,9 | 0,9 | 0,9 | 0,9 | 0,9 | | |
| MATERIAL / TRGOVSKO BLAGO | 0,0 | 0,0 | 0,9 | 0,9 | 0,9 | 0,9 | 0,9 | 0,9 | 0,9 | 0,9 | 0,9 | 0,9 | 0,9 | 0,9 | 0,9 | 0,9 | 0,9 | 0,9 | 0,09 DDV | |
| VSTOPNI DDV V MATERIALIH | 0,0 | 0,0 | 0,1 | 0,1 | 0,1 | 0,1 | 0,1 | 0,1 | 0,1 | 0,1 | 0,1 | 0,1 | 0,1 | 0,1 | 0,1 | 0,1 | 0,1 | 0,1 | | |
| ŠPARGLJI | 0,0 | 0,0 | 0,5 | 0,5 | 0,5 | 0,5 | 0,5 | 0,5 | 0,5 | 0,5 | 0,5 | 0,5 | 0,5 | 0,5 | 0,5 | 0,5 | 0,5 | 0,5 | | |
| CENA ENOTE MATERIALA | 0,0 | 0,0 | 0,5 | 0,5 | 0,5 | 0,5 | 0,5 | 0,5 | 0,5 | 0,5 | 0,5 | 0,5 | 0,5 | 0,5 | 0,5 | 0,5 | 0,5 | 0,5 | | |
| POTROŠEK (MATERIALA NA ENOTO) | 0 | 0 | 1 | 1 | 1 | 1 | 1 | 1 | 1 | 1 | 1 | 1 | 1 | 1 | 1 | 1 | 1 | 1 | | |
| JAJCA | 0,0 | 0,0 | 0,4 | 0,4 | 0,4 | 0,4 | 0,4 | 0,4 | 0,4 | 0,4 | 0,4 | 0,4 | 0,4 | 0,4 | 0,4 | 0,4 | 0,4 | 0,4 | 0,09 DDV | |
| CENA ENOTE MATERIALA | 0,0 | 0,0 | 0,4 | 0,4 | 0,4 | 0,4 | 0,4 | 0,4 | 0,4 | 0,4 | 0,4 | 0,4 | 0,4 | 0,4 | 0,4 | 0,4 | 0,4 | 0,4 | | |
| POTROŠEK (MATERIALA NA ENOTO) | 0 | 0 | 1 | 1 | 1 | 1 | 1 | 1 | 1 | 1 | 1 | 1 | 1 | 1 | 1 | 1 | 1 | 1 | | |
| ZUNANJE STORITVE | 0,0 | 0,0 | 0,0 | 0,0 | 0,0 | 0,0 | 0,0 | 0,0 | 0,0 | 0,0 | 0,0 | 0,0 | 0,0 | 0,0 | 0,0 | 0,0 | 0,0 | 0,0 | | |
| VSTOPNI DDV V STORITVAH | 0,0 | 0,0 | 0,0 | 0,0 | 0,0 | 0,0 | 0,0 | 0,0 | 0,0 | 0,0 | 0,0 | 0,0 | 0,0 | 0,0 | 0,0 | 0,0 | 0,0 | 0,0 | | |
| STORITEV | 0,0 | 0,0 | 0,0 | 0,0 | 0,0 | 0,0 | 0,0 | 0,0 | 0,0 | 0,0 | 0,0 | 0,0 | 0,0 | 0,0 | 0,0 | 0,0 | 0,0 | 0,0 | 0,00 DDV | |
| CENA STORITVE | 0,0 | 0,0 | 0,0 | 0,0 | 0,0 | 0,0 | 0,0 | 0,0 | 0,0 | 0,0 | 0,0 | 0,0 | 0,0 | 0,0 | 0,0 | 0,0 | 0,0 | 0,0 | | |
| POTROŠEK (STORITEV NA ENOTO) | 0 | 0 | 0 | 0 | 0 | 0 | 0 | 0 | 0 | 0 | 0 | 0 | 0 | 0 | 0 | 0 | 0 | 0 | | |
| NEPOSREDNO DELO | 0,0 | 0,0 | 0,0 | 0,0 | 0,0 | 0,0 | 0,0 | 0,0 | 0,0 | 0,0 | 0,0 | 0,0 | 0,0 | 0,0 | 0,0 | 0,0 | 0,0 | 0,0 | | |
| DELO | 0,0 | 0,0 | 0,0 | 0,0 | 0,0 | 0,0 | 0,0 | 0,0 | 0,0 | 0,0 | 0,0 | 0,0 | 0,0 | 0,0 | 0,0 | 0,0 | 0,0 | 0,0 | | |
| CENA DELA | 0,0 | 0,0 | 0,0 | 0,0 | 0,0 | 0,0 | 0,0 | 0,0 | 0,0 | 0,0 | 0,0 | 0,0 | 0,0 | 0,0 | 0,0 | 0,0 | 0,0 | 0,0 | | |
| POTROŠEK (DELA NA ENOTO) | 0 | 0 | 0 | 0 | 0 | 0 | 0 | 0 | 0 | 0 | 0 | 0 | 0 | 0 | 0 | 0 | 0 | 0 | | |
| AJDOVA KAŠA Z GOBAMI (P3) | | | | | | | | | | | | | | | | | | | | |
| NETO PRODAJNA CENA | 0,0 | 0,0 | 3,0 | 3,0 | 3,0 | 3,0 | 3,0 | 3,0 | 3,0 | 3,0 | 3,0 | 3,0 | 3,0 | 3,0 | 3,0 | 3,2 | 3,2 | 3,2 | 0,09 DDV | |
| PRODANA KOLIČINA | 0 | 0 | 500 | 500 | 500 | 500 | 500 | 500 | 500 | 500 | 500 | 500 | 500 | 5000 | 6600 | 7500 | 7500 | 7800 | | |
| ZALOGA KONEC OBDOBJA (KOLIČINA) | 0 | 0 | 0 | 0 | 0 | 0 | 0 | 0 | 0 | 0 | 0 | 0 | 0 | 0 | 0 | 0 | 0 | 0 | | |
| PRIHODEK | 0 | 0 | 1500 | 1500 | 1500 | 1500 | 1500 | 1500 | 1500 | 1500 | 1500 | 1500 | 1500 | 15000 | 19800 | 24000 | 24000 | 24960 | | |
| IZSTOPNI DDV | 0 | 0 | 128 | 128 | 128 | 128 | 128 | 128 | 128 | 128 | 128 | 128 | 128 | 1275 | 1683 | 2040 | 2040 | 2122 | | |
| STROŠKI MATERIALA | 0 | 0 | 600 | 600 | 600 | 600 | 600 | 600 | 600 | 600 | 600 | 600 | 600 | 6000 | 7920 | 9000 | 9000 | 9360 | | |
| STROŠKI STORITEV | 0 | 0 | 0 | 0 | 0 | 0 | 0 | 0 | 0 | 0 | 0 | 0 | 0 | 0 | 0 | 0 | 0 | 0 | | |

Nadaljevanje

| OBDOBJE: -1 | Mesec | | | | | | | | | | | | Leto | | | | | DRUGI PODATKI | | |
|---|-------|-----|------|------|------|------|------|------|------|------|------|------|------|-------|-------|-------|-------|---------------|----------|------|
| | 1 | 2 | 3 | 4 | 5 | 6 | 7 | 8 | 9 | 10 | 11 | 12 | I | II | III | IV | V | | | |
| NETO PRODAJNA CENA | 0,0 | 0,0 | 3,0 | 3,0 | 3,0 | 3,0 | 3,0 | 3,0 | 3,0 | 3,0 | 3,0 | 3,0 | 3,0 | 3,0 | 3,0 | 3,2 | 3,2 | 3,2 | 0,09 DDV | |
| PRODANA KOLIČINA | 0 | 0 | 500 | 500 | 500 | 500 | 500 | 500 | 500 | 500 | 500 | 500 | 500 | 500 | 5000 | 6600 | 7500 | 7500 | | 7800 |
| ZALOGA KONEC OBDOBJA (KOLIČINA) | 0 | 0 | 0 | 0 | 0 | 0 | 0 | 0 | 0 | 0 | 0 | 0 | 0 | 0 | 0 | 0 | 0 | 0 | | |
| PRIHODEK | 0 | 0 | 1500 | 1500 | 1500 | 1500 | 1500 | 1500 | 1500 | 1500 | 1500 | 1500 | 1500 | 15000 | 19800 | 24000 | 24000 | 24960 | | |
| IZSTOPNI DDV | 0 | 0 | 128 | 128 | 128 | 128 | 128 | 128 | 128 | 128 | 128 | 128 | 128 | 1275 | 1683 | 2040 | 2040 | 2122 | | |
| STROŠKI MATERIALA | 0 | 0 | 600 | 600 | 600 | 600 | 600 | 600 | 600 | 600 | 600 | 600 | 600 | 6000 | 7920 | 9000 | 9000 | 9360 | | |
| STROŠKI STORITEV | 0 | 0 | 0 | 0 | 0 | 0 | 0 | 0 | 0 | 0 | 0 | 0 | 0 | 0 | 0 | 0 | 0 | 0 | | |
| STROŠKI DELA | 0 | 0 | 0 | 0 | 0 | 0 | 0 | 0 | 0 | 0 | 0 | 0 | 0 | 0 | 0 | 0 | 0 | 0 | | |
| VREDNOST ZALOGE PROIZVODA | 0 | 0 | 0 | 0 | 0 | 0 | 0 | 0 | 0 | 0 | 0 | 0 | 0 | 0 | 0 | 0 | 0 | 0 | | |
| VSTOPNI DDV | 0 | 0 | 51 | 51 | 51 | 51 | 51 | 51 | 51 | 51 | 51 | 51 | 51 | 510 | 673 | 765 | 765 | 796 | | |
| SPREMENLJIVI STROŠKI / ENOTO | 0,0 | 0,0 | 1,2 | 1,2 | 1,2 | 1,2 | 1,2 | 1,2 | 1,2 | 1,2 | 1,2 | 1,2 | 1,2 | 1,2 | 1,2 | 1,2 | 1,2 | 1,2 | | |
| MATERIAL / TRGOVSKO BLAGO | 0,0 | 0,0 | 1,2 | 1,2 | 1,2 | 1,2 | 1,2 | 1,2 | 1,2 | 1,2 | 1,2 | 1,2 | 1,2 | 1,2 | 1,2 | 1,2 | 1,2 | 1,2 | 0,09 DDV | |
| VSTOPNI DDV V MATERIALIH | 0,0 | 0,0 | 0,1 | 0,1 | 0,1 | 0,1 | 0,1 | 0,1 | 0,1 | 0,1 | 0,1 | 0,1 | 0,1 | 0,1 | 0,1 | 0,1 | 0,1 | 0,1 | | |
| KUNČJE MESO | 0,0 | 0,0 | 1,0 | 1,0 | 1,0 | 1,0 | 1,0 | 1,0 | 1,0 | 1,0 | 1,0 | 1,0 | 1,0 | 1,0 | 1,0 | 1,0 | 1,0 | 1,0 | | |
| CENA ENOTE MATERIALA | 0,0 | 0,0 | 1,0 | 1,0 | 1,0 | 1,0 | 1,0 | 1,0 | 1,0 | 1,0 | 1,0 | 1,0 | 1,0 | 1,0 | 1,0 | 1,0 | 1,0 | 1,0 | | |
| POTROŠEK (MATERIALA NA ENOTO) | 0 | 0 | 1 | 1 | 1 | 1 | 1 | 1 | 1 | 1 | 1 | 1 | 1 | 1 | 1 | 1 | 1 | 1 | | |
| MOKA | 0,0 | 0,0 | 0,1 | 0,1 | 0,1 | 0,1 | 0,1 | 0,1 | 0,1 | 0,1 | 0,1 | 0,1 | 0,1 | 0,1 | 0,1 | 0,1 | 0,1 | 0,1 | | |
| CENA ENOTE MATERIALA | 0,0 | 0,0 | 0,1 | 0,1 | 0,1 | 0,1 | 0,1 | 0,1 | 0,1 | 0,1 | 0,1 | 0,1 | 0,1 | 0,1 | 0,1 | 0,1 | 0,1 | 0,1 | | |
| POTROŠEK (MATERIALA NA ENOTO) | 0 | 0 | 1 | 1 | 1 | 1 | 1 | 1 | 1 | 1 | 1 | 1 | 1 | 1 | 1 | 1 | 1 | 1 | | |
| JAJCA | 0,0 | 0,0 | 0,1 | 0,1 | 0,1 | 0,1 | 0,1 | 0,1 | 0,1 | 0,1 | 0,1 | 0,1 | 0,1 | 0,1 | 0,1 | 0,1 | 0,1 | 0,1 | | |
| CENA ENOTE MATERIALA | 0,0 | 0,0 | 0,1 | 0,1 | 0,1 | 0,1 | 0,1 | 0,1 | 0,1 | 0,1 | 0,1 | 0,1 | 0,1 | 0,1 | 0,1 | 0,1 | 0,1 | 0,1 | | |
| POTROŠEK (MATERIALA NA ENOTO) | 0 | 0 | 1 | 1 | 1 | 1 | 1 | 1 | 1 | 1 | 1 | 1 | 1 | 1 | 1 | 1 | 1 | 1 | | |
| ZUNANJE STORITVE | 0,0 | 0,0 | 0,0 | 0,0 | 0,0 | 0,0 | 0,0 | 0,0 | 0,0 | 0,0 | 0,0 | 0,0 | 0,0 | 0,0 | 0,0 | 0,0 | 0,0 | 0,0 | 0,09 DDV | |
| VSTOPNI DDV V STORITVAH | 0,0 | 0,0 | 0,0 | 0,0 | 0,0 | 0,0 | 0,0 | 0,0 | 0,0 | 0,0 | 0,0 | 0,0 | 0,0 | 0,0 | 0,0 | 0,0 | 0,0 | 0,0 | | |
| STORITEV | 0,0 | 0,0 | 0,0 | 0,0 | 0,0 | 0,0 | 0,0 | 0,0 | 0,0 | 0,0 | 0,0 | 0,0 | 0,0 | 0,0 | 0,0 | 0,0 | 0,0 | 0,0 | | |
| CENA STORITVE | 0,0 | 0,0 | 0,0 | 0,0 | 0,0 | 0,0 | 0,0 | 0,0 | 0,0 | 0,0 | 0,0 | 0,0 | 0,0 | 0,0 | 0,0 | 0,0 | 0,0 | 0,0 | | |
| POTROŠEK (STORITEV NA ENOTO) | 0 | 0 | 0 | 0 | 0 | 0 | 0 | 0 | 0 | 0 | 0 | 0 | 0 | 0 | 0 | 0 | 0 | 0 | | |
| NEPOSREDNO DELO | 0,0 | 0,0 | 0,0 | 0,0 | 0,0 | 0,0 | 0,0 | 0,0 | 0,0 | 0,0 | 0,0 | 0,0 | 0,0 | 0,0 | 0,0 | 0,0 | 0,0 | 0,0 | 0,09 DDV | |
| DELO | 0,0 | 0,0 | 0,0 | 0,0 | 0,0 | 0,0 | 0,0 | 0,0 | 0,0 | 0,0 | 0,0 | 0,0 | 0,0 | 0,0 | 0,0 | 0,0 | 0,0 | 0,0 | | |
| CENA DELA | 0,0 | 0,0 | 0,0 | 0,0 | 0,0 | 0,0 | 0,0 | 0,0 | 0,0 | 0,0 | 0,0 | 0,0 | 0,0 | 0,0 | 0,0 | 0,0 | 0,0 | 0,0 | | |
| POTROŠEK (DELA NA ENOTO) | 0 | 0 | 0 | 0 | 0 | 0 | 0 | 0 | 0 | 0 | 0 | 0 | 0 | 0 | 0 | 0 | 0 | 0 | | |
| JAGNEČJE ZAREBRNICE Z ZELIŠČNO SKORJO (GJ1) | 0,0 | 0,0 | 8,0 | 8,0 | 8,0 | 8,0 | 8,0 | 8,0 | 8,0 | 8,0 | 8,0 | 8,0 | 8,0 | 8,0 | 8,0 | 8,5 | 8,5 | 8,5 | | |
| NETO PRODAJNA CENA | 0,0 | 0,0 | 8,0 | 8,0 | 8,0 | 8,0 | 8,0 | 8,0 | 8,0 | 8,0 | 8,0 | 8,0 | 8,0 | 8,0 | 8,0 | 8,5 | 8,5 | 8,5 | 0,09 DDV | |
| PRODANA KOLIČINA | 0 | 0 | 125 | 125 | 125 | 125 | 125 | 125 | 125 | 125 | 125 | 125 | 125 | 125 | 1250 | 1650 | 1875 | 1875 | | 1950 |
| ZALOGA KONEC OBDOBJA (KOLIČINA) | 0 | 0 | 0 | 0 | 0 | 0 | 0 | 0 | 0 | 0 | 0 | 0 | 0 | 0 | 0 | 0 | 0 | 0 | | |
| PRIHODEK | 0 | 0 | 1000 | 1000 | 1000 | 1000 | 1000 | 1000 | 1000 | 1000 | 1000 | 1000 | 1000 | 10000 | 13200 | 15938 | 15938 | 16575 | | |
| IZSTOPNI DDV | 0 | 0 | 85 | 85 | 85 | 85 | 85 | 85 | 85 | 85 | 85 | 85 | 85 | 850 | 1122 | 1355 | 1355 | 1409 | | |
| STROŠKI MATERIALA | 0 | 0 | 400 | 400 | 400 | 400 | 400 | 400 | 400 | 400 | 400 | 400 | 400 | 4000 | 5280 | 6000 | 6000 | 6240 | | |
| STROŠKI STORITEV | 0 | 0 | 0 | 0 | 0 | 0 | 0 | 0 | 0 | 0 | 0 | 0 | 0 | 0 | 0 | 0 | 0 | 0 | | |
| STROŠKI DELA | 0 | 0 | 0 | 0 | 0 | 0 | 0 | 0 | 0 | 0 | 0 | 0 | 0 | 0 | 0 | 0 | 0 | 0 | | |
| VREDNOST ZALOGE PROIZVODA | 0 | 0 | 0 | 0 | 0 | 0 | 0 | 0 | 0 | 0 | 0 | 0 | 0 | 0 | 0 | 0 | 0 | 0 | | |
| VSTOPNI DDV | 0 | 0 | 34 | 34 | 34 | 34 | 34 | 34 | 34 | 34 | 34 | 34 | 34 | 340 | 449 | 510 | 510 | 530 | | |
| SPREMENLJIVI STROŠKI / ENOTO | 0,0 | 0,0 | 3,2 | 3,2 | 3,2 | 3,2 | 3,2 | 3,2 | 3,2 | 3,2 | 3,2 | 3,2 | 3,2 | 3,2 | 3,2 | 3,2 | 3,2 | 3,2 | | |
| MATERIAL / TRGOVSKO BLAGO | 0,0 | 0,0 | 3,2 | 3,2 | 3,2 | 3,2 | 3,2 | 3,2 | 3,2 | 3,2 | 3,2 | 3,2 | 3,2 | 3,2 | 3,2 | 3,2 | 3,2 | 3,2 | 0,09 DDV | |
| VSTOPNI DDV V MATERIALIH | 0,0 | 0,0 | 0,3 | 0,3 | 0,3 | 0,3 | 0,3 | 0,3 | 0,3 | 0,3 | 0,3 | 0,3 | 0,3 | 0,3 | 0,3 | 0,3 | 0,3 | 0,3 | | |
| JAGNEČJE MESO | 0,0 | 0,0 | 2,8 | 2,8 | 2,8 | 2,8 | 2,8 | 2,8 | 2,8 | 2,8 | 2,8 | 2,8 | 2,8 | 2,8 | 2,8 | 2,8 | 2,8 | 2,8 | | |
| CENA ENOTE MATERIALA | 0,0 | 0,0 | 2,8 | 2,8 | 2,8 | 2,8 | 2,8 | 2,8 | 2,8 | 2,8 | 2,8 | 2,8 | 2,8 | 2,8 | 2,8 | 2,8 | 2,8 | 2,8 | | |
| POTROŠEK (MATERIALA NA ENOTO) | 0 | 0 | 1 | 1 | 1 | 1 | 1 | 1 | 1 | 1 | 1 | 1 | 1 | 1 | 1 | 1 | 1 | 1 | | |
| ZELIŠČA | 0,0 | 0,0 | 0,4 | 0,4 | 0,4 | 0,4 | 0,4 | 0,4 | 0,4 | 0,4 | 0,4 | 0,4 | 0,4 | 0,4 | 0,4 | 0,4 | 0,4 | 0,4 | | |
| CENA ENOTE MATERIALA | 0,0 | 0,0 | 0,4 | 0,4 | 0,4 | 0,4 | 0,4 | 0,4 | 0,4 | 0,4 | 0,4 | 0,4 | 0,4 | 0,4 | 0,4 | 0,4 | 0,4 | 0,4 | | |
| POTROŠEK (MATERIALA NA ENOTO) | 0 | 0 | 1 | 1 | 1 | 1 | 1 | 1 | 1 | 1 | 1 | 1 | 1 | 1 | 1 | 1 | 1 | 1 | | |

Nadaljevanje

| OBDOBJE: -1 | Mesec | | | | | | | | | | | | Leto | | | | | DRUGI PODATKI |
|--|-------|-----|------|------|------|------|------|------|------|------|------|------|-------|-------|-------|-------|-------|---------------|
| | 1 | 2 | 3 | 4 | 5 | 6 | 7 | 8 | 9 | 10 | 11 | 12 | I | II | III | IV | V | |
| VSTOPNI DDV | 0 | 0 | 37 | 37 | 37 | 37 | 37 | 37 | 37 | 37 | 37 | 37 | 372 | 491 | 558 | 558 | 580 | |
| SPREMENLJIVI STROŠKI / ENOTO | 0,0 | 0,0 | 3,5 | 3,5 | 3,5 | 3,5 | 3,5 | 3,5 | 3,5 | 3,5 | 3,5 | 3,5 | 3,5 | 3,5 | 3,5 | 3,5 | 3,5 | |
| MATERIAL / TRGOVSKO BLAGO | 0,0 | 0,0 | 3,5 | 3,5 | 3,5 | 3,5 | 3,5 | 3,5 | 3,5 | 3,5 | 3,5 | 3,5 | 3,5 | 3,5 | 3,5 | 3,5 | 3,5 | |
| VSTOPNI DDV V MATERIALIH | 0,0 | 0,0 | 0,3 | 0,3 | 0,3 | 0,3 | 0,3 | 0,3 | 0,3 | 0,3 | 0,3 | 0,3 | 0,3 | 0,3 | 0,3 | 0,3 | 0,3 | |
| FILE TUNE | 0,0 | 0,0 | 2,0 | 2,0 | 2,0 | 2,0 | 2,0 | 2,0 | 2,0 | 2,0 | 2,0 | 2,0 | 2,0 | 2,0 | 2,0 | 2,0 | 2,0 | 0,09 DDV |
| CENA ENOTE MATERIALA | 0,0 | 0,0 | 2,0 | 2,0 | 2,0 | 2,0 | 2,0 | 2,0 | 2,0 | 2,0 | 2,0 | 2,0 | 2,0 | 2,0 | 2,0 | 2,0 | 2,0 | |
| POTROŠEK (MATERIALA NA ENOTO) | 0 | 0 | 1 | 1 | 1 | 1 | 1 | 1 | 1 | 1 | 1 | 1 | 1 | 1 | 1 | 1 | 1 | |
| MELANCANI | 0,0 | 0,0 | 1,0 | 1,0 | 1,0 | 1,0 | 1,0 | 1,0 | 1,0 | 1,0 | 1,0 | 1,0 | 1,0 | 1,0 | 1,0 | 1,0 | 1,0 | 0,09 DDV |
| CENA ENOTE MATERIALA | 0,0 | 0,0 | 1,0 | 1,0 | 1,0 | 1,0 | 1,0 | 1,0 | 1,0 | 1,0 | 1,0 | 1,0 | 1,0 | 1,0 | 1,0 | 1,0 | 1,0 | |
| POTROŠEK (MATERIALA NA ENOTO) | 0 | 0 | 1 | 1 | 1 | 1 | 1 | 1 | 1 | 1 | 1 | 1 | 1 | 1 | 1 | 1 | 1 | |
| PARADIŽNIK | 0,0 | 0,0 | 0,5 | 0,5 | 0,5 | 0,5 | 0,5 | 0,5 | 0,5 | 0,5 | 0,5 | 0,5 | 0,5 | 0,5 | 0,5 | 0,5 | 0,5 | 0,09 DDV |
| CENA ENOTE MATERIALA | 0,0 | 0,0 | 0,5 | 0,5 | 0,5 | 0,5 | 0,5 | 0,5 | 0,5 | 0,5 | 0,5 | 0,5 | 0,5 | 0,5 | 0,5 | 0,5 | 0,5 | |
| POTROŠEK (MATERIALA NA ENOTO) | 0 | 0 | 1 | 1 | 1 | 1 | 1 | 1 | 1 | 1 | 1 | 1 | 1 | 1 | 1 | 1 | 1 | |
| ZUNANJE STORITVE | 0,0 | 0,0 | 0,0 | 0,0 | 0,0 | 0,0 | 0,0 | 0,0 | 0,0 | 0,0 | 0,0 | 0,0 | 0,0 | 0,0 | 0,0 | 0,0 | 0,0 | |
| VSTOPNI DDV V STORITVAH | 0,0 | 0,0 | 0,0 | 0,0 | 0,0 | 0,0 | 0,0 | 0,0 | 0,0 | 0,0 | 0,0 | 0,0 | 0,0 | 0,0 | 0,0 | 0,0 | 0,0 | |
| STORITEV | 0,0 | 0,0 | 0,0 | 0,0 | 0,0 | 0,0 | 0,0 | 0,0 | 0,0 | 0,0 | 0,0 | 0,0 | 0,0 | 0,0 | 0,0 | 0,0 | 0,0 | 0,00 DDV |
| CENA STORITVE | 0,0 | 0,0 | 0,0 | 0,0 | 0,0 | 0,0 | 0,0 | 0,0 | 0,0 | 0,0 | 0,0 | 0,0 | 0,0 | 0,0 | 0,0 | 0,0 | 0,0 | |
| POTROŠEK (STORITEV NA ENOTO) | 0 | 0 | 0 | 0 | 0 | 0 | 0 | 0 | 0 | 0 | 0 | 0 | 0 | 0 | 0 | 0 | 0 | |
| NEPOSREDNO DELO | 0,0 | 0,0 | 0,0 | 0,0 | 0,0 | 0,0 | 0,0 | 0,0 | 0,0 | 0,0 | 0,0 | 0,0 | 0,0 | 0,0 | 0,0 | 0,0 | 0,0 | |
| DELO | 0,0 | 0,0 | 0,0 | 0,0 | 0,0 | 0,0 | 0,0 | 0,0 | 0,0 | 0,0 | 0,0 | 0,0 | 0,0 | 0,0 | 0,0 | 0,0 | 0,0 | |
| CENA DELA | 0,0 | 0,0 | 0,0 | 0,0 | 0,0 | 0,0 | 0,0 | 0,0 | 0,0 | 0,0 | 0,0 | 0,0 | 0,0 | 0,0 | 0,0 | 0,0 | 0,0 | |
| POTROŠEK (DELA NA ENOTO) | 0 | 0 | 0 | 0 | 0 | 0 | 0 | 0 | 0 | 0 | 0 | 0 | 0 | 0 | 0 | 0 | 0 | |
| MARINIRAN KARE V VINSKI OMAKI, KROMPIRČEK (GJ4) | | | | | | | | | | | | | | | | | | |
| NETO PRODAJNA CENA | 0,0 | 0,0 | 8,0 | 8,0 | 8,0 | 8,0 | 8,0 | 8,0 | 8,0 | 8,0 | 8,0 | 8,0 | 8,0 | 8,0 | 8,5 | 8,5 | 8,5 | |
| PRODANA KOLIČINA | 0 | 0 | 125 | 125 | 125 | 125 | 125 | 125 | 125 | 125 | 125 | 125 | 1250 | 1650 | 1875 | 1875 | 1950 | |
| ZALOGA KONEC OBDOBJA (KOLIČINA) | 0 | 0 | 0 | 0 | 0 | 0 | 0 | 0 | 0 | 0 | 0 | 0 | 0 | 0 | 0 | 0 | 0 | |
| PRIHODEK | 0 | 0 | 1000 | 1000 | 1000 | 1000 | 1000 | 1000 | 1000 | 1000 | 1000 | 1000 | 10000 | 13200 | 15938 | 15938 | 16575 | |
| IZSTOPNI DDV | 0 | 0 | 85 | 85 | 85 | 85 | 85 | 85 | 85 | 85 | 85 | 85 | 850 | 1122 | 1355 | 1355 | 1409 | 0,09 DDV |
| STROŠKI MATERIALA | 0 | 0 | 438 | 438 | 438 | 438 | 438 | 438 | 438 | 438 | 438 | 438 | 4375 | 5775 | 6563 | 6563 | 6825 | |
| STROŠKI STORITEV | 0 | 0 | 0 | 0 | 0 | 0 | 0 | 0 | 0 | 0 | 0 | 0 | 0 | 0 | 0 | 0 | 0 | |
| STROŠKI DELA | 0 | 0 | 0 | 0 | 0 | 0 | 0 | 0 | 0 | 0 | 0 | 0 | 0 | 0 | 0 | 0 | 0 | |
| VREDNOST ZALOGA PROIZVODA | 0 | 0 | 0 | 0 | 0 | 0 | 0 | 0 | 0 | 0 | 0 | 0 | 0 | 0 | 0 | 0 | 0 | |
| VSTOPNI DDV | 0 | 0 | 37 | 37 | 37 | 37 | 37 | 37 | 37 | 37 | 37 | 37 | 372 | 491 | 558 | 558 | 580 | |
| SPREMENLJIVI STROŠKI / ENOTO | 0,0 | 0,0 | 3,5 | 3,5 | 3,5 | 3,5 | 3,5 | 3,5 | 3,5 | 3,5 | 3,5 | 3,5 | 3,5 | 3,5 | 3,5 | 3,5 | 3,5 | |
| MATERIAL / TRGOVSKO BLAGO | 0,0 | 0,0 | 3,5 | 3,5 | 3,5 | 3,5 | 3,5 | 3,5 | 3,5 | 3,5 | 3,5 | 3,5 | 3,5 | 3,5 | 3,5 | 3,5 | 3,5 | |
| VSTOPNI DDV V MATERIALIH | 0,0 | 0,0 | 0,3 | 0,3 | 0,3 | 0,3 | 0,3 | 0,3 | 0,3 | 0,3 | 0,3 | 0,3 | 0,3 | 0,3 | 0,3 | 0,3 | 0,3 | |
| KARE | 0,0 | 0,0 | 2,0 | 2,0 | 2,0 | 2,0 | 2,0 | 2,0 | 2,0 | 2,0 | 2,0 | 2,0 | 2,0 | 2,0 | 2,0 | 2,0 | 2,0 | 0,09 DDV |
| CENA ENOTE MATERIALA | 0,0 | 0,0 | 2,0 | 2,0 | 2,0 | 2,0 | 2,0 | 2,0 | 2,0 | 2,0 | 2,0 | 2,0 | 2,0 | 2,0 | 2,0 | 2,0 | 2,0 | |
| POTROŠEK (MATERIALA NA ENOTO) | 0 | 0 | 1 | 1 | 1 | 1 | 1 | 1 | 1 | 1 | 1 | 1 | 1 | 1 | 1 | 1 | 1 | |
| VINO | 0,0 | 0,0 | 1,0 | 1,0 | 1,0 | 1,0 | 1,0 | 1,0 | 1,0 | 1,0 | 1,0 | 1,0 | 1,0 | 1,0 | 1,0 | 1,0 | 1,0 | 0,09 DDV |
| CENA ENOTE MATERIALA | 0,0 | 0,0 | 1,0 | 1,0 | 1,0 | 1,0 | 1,0 | 1,0 | 1,0 | 1,0 | 1,0 | 1,0 | 1,0 | 1,0 | 1,0 | 1,0 | 1,0 | |
| POTROŠEK (MATERIALA NA ENOTO) | 0 | 0 | 1 | 1 | 1 | 1 | 1 | 1 | 1 | 1 | 1 | 1 | 1 | 1 | 1 | 1 | 1 | |
| KROMPIR | 0,0 | 0,0 | 0,5 | 0,5 | 0,5 | 0,5 | 0,5 | 0,5 | 0,5 | 0,5 | 0,5 | 0,5 | 0,5 | 0,5 | 0,5 | 0,5 | 0,5 | 0,09 DDV |
| CENA ENOTE MATERIALA | 0,0 | 0,0 | 0,5 | 0,5 | 0,5 | 0,5 | 0,5 | 0,5 | 0,5 | 0,5 | 0,5 | 0,5 | 0,5 | 0,5 | 0,5 | 0,5 | 0,5 | |
| POTROŠEK (MATERIALA NA ENOTO) | 0 | 0 | 1 | 1 | 1 | 1 | 1 | 1 | 1 | 1 | 1 | 1 | 1 | 1 | 1 | 1 | 1 | |
| ZUNANJE STORITVE | 0,0 | 0,0 | 0,0 | 0,0 | 0,0 | 0,0 | 0,0 | 0,0 | 0,0 | 0,0 | 0,0 | 0,0 | 0,0 | 0,0 | 0,0 | 0,0 | 0,0 | |
| VSTOPNI DDV V STORITVAH | 0,0 | 0,0 | 0,0 | 0,0 | 0,0 | 0,0 | 0,0 | 0,0 | 0,0 | 0,0 | 0,0 | 0,0 | 0,0 | 0,0 | 0,0 | 0,0 | 0,0 | |
| STORITEV | 0,0 | 0,0 | 0,0 | 0,0 | 0,0 | 0,0 | 0,0 | 0,0 | 0,0 | 0,0 | 0,0 | 0,0 | 0,0 | 0,0 | 0,0 | 0,0 | 0,0 | 0,00 DDV |
| CENA STORITVE | 0,0 | 0,0 | 0,0 | 0,0 | 0,0 | 0,0 | 0,0 | 0,0 | 0,0 | 0,0 | 0,0 | 0,0 | 0,0 | 0,0 | 0,0 | 0,0 | 0,0 | |
| POTROŠEK (STORITEV NA ENOTO) | 0 | 0 | 0 | 0 | 0 | 0 | 0 | 0 | 0 | 0 | 0 | 0 | 0 | 0 | 0 | 0 | 0 | |
| NEPOSREDNO DELO | 0,0 | 0,0 | 0,0 | 0,0 | 0,0 | 0,0 | 0,0 | 0,0 | 0,0 | 0,0 | 0,0 | 0,0 | 0,0 | 0,0 | 0,0 | 0,0 | 0,0 | |

Nadaljevanje

| OBDOBJE: -1 | Mesec | | | | | | | | | | | | Leto | | | | | DRUGI PODATKI | |
|--|-------|-----|-----|-----|-----|-----|-----|-----|-----|-----|-----|-----|------|------|------|------|------|---------------|----------|
| | 1 | 2 | 3 | 4 | 5 | 6 | 7 | 8 | 9 | 10 | 11 | 12 | I | II | III | IV | V | | |
| DELO | 0,0 | 0,0 | 0,0 | 0,0 | 0,0 | 0,0 | 0,0 | 0,0 | 0,0 | 0,0 | 0,0 | 0,0 | 0,0 | 0,0 | 0,0 | 0,0 | 0,0 | 0,0 | |
| CENA DELA | 0,0 | 0,0 | 0,0 | 0,0 | 0,0 | 0,0 | 0,0 | 0,0 | 0,0 | 0,0 | 0,0 | 0,0 | 0,0 | 0,0 | 0,0 | 0,0 | 0,0 | 0,0 | |
| POTROŠEK (DELA NA ENOTO) | 0 | 0 | 0 | 0 | 0 | 0 | 0 | 0 | 0 | 0 | 0 | 0 | 0 | 0 | 0 | 0 | 0 | 0 | |
| PANNACOTTA Z VROČIMI BOROVNICAMI (S1) | | | | | | | | | | | | | | | | | | | |
| NETO PRODAJNA CENA | 0,0 | 0,0 | 3,0 | 3,0 | 3,0 | 3,0 | 3,0 | 3,0 | 3,0 | 3,0 | 3,0 | 3,0 | 3,0 | 3,0 | 3,0 | 3,2 | 3,2 | 3,2 | |
| PRODANA KOLIČINA | 0 | 0 | 166 | 166 | 166 | 166 | 166 | 166 | 166 | 166 | 166 | 166 | 166 | 166 | 1660 | 2200 | 2500 | 2500 | |
| ZALOGA KONEC OBDOBJA (KOLIČINA) | 0 | 0 | 0 | 0 | 0 | 0 | 0 | 0 | 0 | 0 | 0 | 0 | 0 | 0 | 0 | 0 | 0 | 0 | |
| PRIHODEK | 0 | 0 | 498 | 498 | 498 | 498 | 498 | 498 | 498 | 498 | 498 | 498 | 498 | 4980 | 6600 | 8000 | 8000 | 8320 | |
| IZSTOPNI DDV | 0 | 0 | 42 | 42 | 42 | 42 | 42 | 42 | 42 | 42 | 42 | 42 | 42 | 423 | 561 | 680 | 680 | 707 | 0,09 DDV |
| STROŠKI MATERIALA | 0 | 0 | 199 | 199 | 199 | 199 | 199 | 199 | 199 | 199 | 199 | 199 | 199 | 1992 | 2640 | 3000 | 3000 | 3120 | |
| STROŠKI STORITEV | 0 | 0 | 0 | 0 | 0 | 0 | 0 | 0 | 0 | 0 | 0 | 0 | 0 | 0 | 0 | 0 | 0 | 0 | |
| STROŠKI DELA | 0 | 0 | 0 | 0 | 0 | 0 | 0 | 0 | 0 | 0 | 0 | 0 | 0 | 0 | 0 | 0 | 0 | 0 | |
| VREDNOST ZALOGE PROIZVODA | 0 | 0 | 0 | 0 | 0 | 0 | 0 | 0 | 0 | 0 | 0 | 0 | 0 | 0 | 0 | 0 | 0 | 0 | |
| VSTOPNI DDV | 0 | 0 | 17 | 17 | 17 | 17 | 17 | 17 | 17 | 17 | 17 | 17 | 17 | 169 | 224 | 255 | 255 | 265 | |
| SPREMENLJIVI STROŠKI / ENOTO | 0,0 | 0,0 | 1,2 | 1,2 | 1,2 | 1,2 | 1,2 | 1,2 | 1,2 | 1,2 | 1,2 | 1,2 | 1,2 | 1,2 | 1,2 | 1,2 | 1,2 | 1,2 | |
| MATERIAL / TRGOVSKO BLAGO | 0,0 | 0,0 | 1,2 | 1,2 | 1,2 | 1,2 | 1,2 | 1,2 | 1,2 | 1,2 | 1,2 | 1,2 | 1,2 | 1,2 | 1,2 | 1,2 | 1,2 | 1,2 | |
| VSTOPNI DDV V MATERIALIH | 0,0 | 0,0 | 0,1 | 0,1 | 0,1 | 0,1 | 0,1 | 0,1 | 0,1 | 0,1 | 0,1 | 0,1 | 0,1 | 0,1 | 0,1 | 0,1 | 0,1 | 0,1 | |
| SLADKA SMETANA | 0,0 | 0,0 | 0,3 | 0,3 | 0,3 | 0,3 | 0,3 | 0,3 | 0,3 | 0,3 | 0,3 | 0,3 | 0,3 | 0,3 | 0,3 | 0,3 | 0,3 | 0,3 | 0,09 DDV |
| CENA ENOTE MATERIALA | 0,0 | 0,0 | 0,3 | 0,3 | 0,3 | 0,3 | 0,3 | 0,3 | 0,3 | 0,3 | 0,3 | 0,3 | 0,3 | 0,3 | 0,3 | 0,3 | 0,3 | 0,3 | |
| POTROŠEK (MATERIALA NA ENOTO) | 0 | 0 | 1 | 1 | 1 | 1 | 1 | 1 | 1 | 1 | 1 | 1 | 1 | 1 | 1 | 1 | 1 | 1 | |
| BOROVNICE | 0,0 | 0,0 | 0,9 | 0,9 | 0,9 | 0,9 | 0,9 | 0,9 | 0,9 | 0,9 | 0,9 | 0,9 | 0,9 | 0,9 | 0,9 | 0,9 | 0,9 | 0,9 | 0,09 DDV |
| CENA ENOTE MATERIALA | 0,0 | 0,0 | 0,9 | 0,9 | 0,9 | 0,9 | 0,9 | 0,9 | 0,9 | 0,9 | 0,9 | 0,9 | 0,9 | 0,9 | 0,9 | 0,9 | 0,9 | 0,9 | |
| POTROŠEK (MATERIALA NA ENOTO) | 0 | 0 | 1 | 1 | 1 | 1 | 1 | 1 | 1 | 1 | 1 | 1 | 1 | 1 | 1 | 1 | 1 | 1 | |
| ZUNANJE STORITVE | 0,0 | 0,0 | 0,0 | 0,0 | 0,0 | 0,0 | 0,0 | 0,0 | 0,0 | 0,0 | 0,0 | 0,0 | 0,0 | 0,0 | 0,0 | 0,0 | 0,0 | 0,0 | |
| VSTOPNI DDV V STORITVAH | 0,0 | 0,0 | 0,0 | 0,0 | 0,0 | 0,0 | 0,0 | 0,0 | 0,0 | 0,0 | 0,0 | 0,0 | 0,0 | 0,0 | 0,0 | 0,0 | 0,0 | 0,0 | |
| STORITEV | 0,0 | 0,0 | 0,0 | 0,0 | 0,0 | 0,0 | 0,0 | 0,0 | 0,0 | 0,0 | 0,0 | 0,0 | 0,0 | 0,0 | 0,0 | 0,0 | 0,0 | 0,0 | 0,00 DDV |
| CENA STORITVE | 0,0 | 0,0 | 0,0 | 0,0 | 0,0 | 0,0 | 0,0 | 0,0 | 0,0 | 0,0 | 0,0 | 0,0 | 0,0 | 0,0 | 0,0 | 0,0 | 0,0 | 0,0 | |
| POTROŠEK (STORITEV NA ENOTO) | 0 | 0 | 0 | 0 | 0 | 0 | 0 | 0 | 0 | 0 | 0 | 0 | 0 | 0 | 0 | 0 | 0 | 0 | |
| NEPOSREDNO DELO | 0,0 | 0,0 | 0,0 | 0,0 | 0,0 | 0,0 | 0,0 | 0,0 | 0,0 | 0,0 | 0,0 | 0,0 | 0,0 | 0,0 | 0,0 | 0,0 | 0,0 | 0,0 | |
| DELO | 0,0 | 0,0 | 0,0 | 0,0 | 0,0 | 0,0 | 0,0 | 0,0 | 0,0 | 0,0 | 0,0 | 0,0 | 0,0 | 0,0 | 0,0 | 0,0 | 0,0 | 0,0 | |
| CENA DELA | 0,0 | 0,0 | 0,0 | 0,0 | 0,0 | 0,0 | 0,0 | 0,0 | 0,0 | 0,0 | 0,0 | 0,0 | 0,0 | 0,0 | 0,0 | 0,0 | 0,0 | 0,0 | |
| POTROŠEK (DELA NA ENOTO) | 0 | 0 | 0 | 0 | 0 | 0 | 0 | 0 | 0 | 0 | 0 | 0 | 0 | 0 | 0 | 0 | 0 | 0 | |
| DOMAČA ČOKOLADNA TORTA (S2) | | | | | | | | | | | | | | | | | | | |
| NETO PRODAJNA CENA | 0,0 | 0,0 | 3,0 | 3,0 | 3,0 | 3,0 | 3,0 | 3,0 | 3,0 | 3,0 | 3,0 | 3,0 | 3,0 | 3,0 | 3,0 | 3,2 | 3,2 | 3,2 | |
| PRODANA KOLIČINA | 0 | 0 | 166 | 166 | 166 | 166 | 166 | 166 | 166 | 166 | 166 | 166 | 166 | 1660 | 2200 | 2500 | 2500 | 2600 | |
| ZALOGA KONEC OBDOBJA (KOLIČINA) | 0 | 0 | 0 | 0 | 0 | 0 | 0 | 0 | 0 | 0 | 0 | 0 | 0 | 0 | 0 | 0 | 0 | 0 | |
| PRIHODEK | 0 | 0 | 498 | 498 | 498 | 498 | 498 | 498 | 498 | 498 | 498 | 498 | 498 | 4980 | 6600 | 8000 | 8000 | 8320 | |
| IZSTOPNI DDV | 0 | 0 | 42 | 42 | 42 | 42 | 42 | 42 | 42 | 42 | 42 | 42 | 42 | 423 | 561 | 680 | 680 | 707 | 0,09 DDV |
| STROŠKI MATERIALA | 0 | 0 | 183 | 183 | 183 | 183 | 183 | 183 | 183 | 183 | 183 | 183 | 183 | 1826 | 2420 | 2750 | 2750 | 2860 | |
| STROŠKI STORITEV | 0 | 0 | 0 | 0 | 0 | 0 | 0 | 0 | 0 | 0 | 0 | 0 | 0 | 0 | 0 | 0 | 0 | 0 | |
| STROŠKI DELA | 0 | 0 | 0 | 0 | 0 | 0 | 0 | 0 | 0 | 0 | 0 | 0 | 0 | 0 | 0 | 0 | 0 | 0 | |
| VREDNOST ZALOGE PROIZVODA | 0 | 0 | 0 | 0 | 0 | 0 | 0 | 0 | 0 | 0 | 0 | 0 | 0 | 0 | 0 | 0 | 0 | 0 | |
| VSTOPNI DDV | 0 | 0 | 16 | 16 | 16 | 16 | 16 | 16 | 16 | 16 | 16 | 16 | 16 | 155 | 206 | 234 | 234 | 243 | |
| SPREMENLJIVI STROŠKI / ENOTO | 0,0 | 0,0 | 1,1 | 1,1 | 1,1 | 1,1 | 1,1 | 1,1 | 1,1 | 1,1 | 1,1 | 1,1 | 1,1 | 1,1 | 1,1 | 1,1 | 1,1 | 1,1 | |
| MATERIAL / TRGOVSKO BLAGO | 0,0 | 0,0 | 1,1 | 1,1 | 1,1 | 1,1 | 1,1 | 1,1 | 1,1 | 1,1 | 1,1 | 1,1 | 1,1 | 1,1 | 1,1 | 1,1 | 1,1 | 1,1 | |
| VSTOPNI DDV V MATERIALIH | 0,0 | 0,0 | 0,1 | 0,1 | 0,1 | 0,1 | 0,1 | 0,1 | 0,1 | 0,1 | 0,1 | 0,1 | 0,1 | 0,1 | 0,1 | 0,1 | 0,1 | 0,1 | |
| MOKA | 0,0 | 0,0 | 0,2 | 0,2 | 0,2 | 0,2 | 0,2 | 0,2 | 0,2 | 0,2 | 0,2 | 0,2 | 0,2 | 0,2 | 0,2 | 0,2 | 0,2 | 0,2 | 0,09 DDV |
| CENA ENOTE MATERIALA | 0,0 | 0,0 | 0,2 | 0,2 | 0,2 | 0,2 | 0,2 | 0,2 | 0,2 | 0,2 | 0,2 | 0,2 | 0,2 | 0,2 | 0,2 | 0,2 | 0,2 | 0,2 | |
| POTROŠEK (MATERIALA NA ENOTO) | 0 | 0 | 1 | 1 | 1 | 1 | 1 | 1 | 1 | 1 | 1 | 1 | 1 | 1 | 1 | 1 | 1 | 1 | |
| JAJCA | 0,0 | 0,0 | 0,3 | 0,3 | 0,3 | 0,3 | 0,3 | 0,3 | 0,3 | 0,3 | 0,3 | 0,3 | 0,3 | 0,3 | 0,3 | 0,3 | 0,3 | 0,3 | 0,09 DDV |
| CENA ENOTE MATERIALA | 0,0 | 0,0 | 0,3 | 0,3 | 0,3 | 0,3 | 0,3 | 0,3 | 0,3 | 0,3 | 0,3 | 0,3 | 0,3 | 0,3 | 0,3 | 0,3 | 0,3 | 0,3 | |

Nadaljevanje

| OBDOBJE: -1 | Mesec | | | | | | | | | | | | Leto | | | | | DRUGI PODATKI | |
|-----------------------------------|-------|-----|-----|-----|-----|-----|-----|-----|-----|-----|-----|-----|------|------|------|------|------|---------------|----------|
| | 1 | 2 | 3 | 4 | 5 | 6 | 7 | 8 | 9 | 10 | 11 | 12 | I | II | III | IV | V | | |
| POTROŠEK (MATERIALA NA ENOTO) | 0 | 0 | 1 | 1 | 1 | 1 | 1 | 1 | 1 | 1 | 1 | 1 | 1 | 1 | 1 | 1 | 1 | 1 | 0,09 DDV |
| ČOKOLADA | 0,0 | 0,0 | 0,6 | 0,6 | 0,6 | 0,6 | 0,6 | 0,6 | 0,6 | 0,6 | 0,6 | 0,6 | 0,6 | 0,6 | 0,6 | 0,6 | 0,6 | | |
| CENA ENOTE MATERIALA | 0,0 | 0,0 | 0,6 | 0,6 | 0,6 | 0,6 | 0,6 | 0,6 | 0,6 | 0,6 | 0,6 | 0,6 | 0,6 | 0,6 | 0,6 | 0,6 | 0,6 | | |
| POTROŠEK (MATERIALA NA ENOTO) | 0 | 0 | 1 | 1 | 1 | 1 | 1 | 1 | 1 | 1 | 1 | 1 | 1 | 1 | 1 | 1 | 1 | 0,00 DDV | |
| ZUNANJE STORITVE | 0,0 | 0,0 | 0,0 | 0,0 | 0,0 | 0,0 | 0,0 | 0,0 | 0,0 | 0,0 | 0,0 | 0,0 | 0,0 | 0,0 | 0,0 | 0,0 | 0,0 | | |
| VSTOPNI DDV V STORITVAH | 0,0 | 0,0 | 0,0 | 0,0 | 0,0 | 0,0 | 0,0 | 0,0 | 0,0 | 0,0 | 0,0 | 0,0 | 0,0 | 0,0 | 0,0 | 0,0 | 0,0 | | |
| STORITEV | 0,0 | 0,0 | 0,0 | 0,0 | 0,0 | 0,0 | 0,0 | 0,0 | 0,0 | 0,0 | 0,0 | 0,0 | 0,0 | 0,0 | 0,0 | 0,0 | 0,0 | 0,00 DDV | |
| CENA STORITVE | 0,0 | 0,0 | 0,0 | 0,0 | 0,0 | 0,0 | 0,0 | 0,0 | 0,0 | 0,0 | 0,0 | 0,0 | 0,0 | 0,0 | 0,0 | 0,0 | 0,0 | | |
| POTROŠEK (STORITEV NA ENOTO) | 0 | 0 | 0 | 0 | 0 | 0 | 0 | 0 | 0 | 0 | 0 | 0 | 0 | 0 | 0 | 0 | 0 | | |
| NEPOSREDNO DELO | 0,0 | 0,0 | 0,0 | 0,0 | 0,0 | 0,0 | 0,0 | 0,0 | 0,0 | 0,0 | 0,0 | 0,0 | 0,0 | 0,0 | 0,0 | 0,0 | 0,0 | 0,00 DDV | |
| DELO | 0,0 | 0,0 | 0,0 | 0,0 | 0,0 | 0,0 | 0,0 | 0,0 | 0,0 | 0,0 | 0,0 | 0,0 | 0,0 | 0,0 | 0,0 | 0,0 | 0,0 | | |
| CENA DELA | 0,0 | 0,0 | 0,0 | 0,0 | 0,0 | 0,0 | 0,0 | 0,0 | 0,0 | 0,0 | 0,0 | 0,0 | 0,0 | 0,0 | 0,0 | 0,0 | 0,0 | | |
| POTROŠEK (DELA NA ENOTO) | 0 | 0 | 0 | 0 | 0 | 0 | 0 | 0 | 0 | 0 | 0 | 0 | 0 | 0 | 0 | 0 | 0 | | |
| JABOLČNI ZAVITEK (S3) | | | | | | | | | | | | | | | | | | | |
| NETO PRODAJNA CENA | 0,0 | 0,0 | 3,0 | 3,0 | 3,0 | 3,0 | 3,0 | 3,0 | 3,0 | 3,0 | 3,0 | 3,0 | 3,0 | 3,0 | 3,2 | 3,2 | 3,2 | 0,09 DDV | |
| PRODANA KOLIČINA | 0 | 0 | 168 | 168 | 168 | 168 | 168 | 168 | 168 | 168 | 168 | 168 | 168 | 1680 | 2200 | 2500 | 2500 | | |
| ZALOGA KONEC OBDOBJA (KOLIČINA) | 0 | 0 | 0 | 0 | 0 | 0 | 0 | 0 | 0 | 0 | 0 | 0 | 0 | 0 | 0 | 0 | 0 | | |
| PRIHODEK | 0 | 0 | 504 | 504 | 504 | 504 | 504 | 504 | 504 | 504 | 504 | 504 | 504 | 5040 | 6600 | 8000 | 8000 | 0,09 DDV | |
| IZSTOPNI DDV | 0 | 0 | 43 | 43 | 43 | 43 | 43 | 43 | 43 | 43 | 43 | 43 | 43 | 428 | 561 | 680 | 680 | | |
| STROŠKI MATERIALA | 0 | 0 | 168 | 168 | 168 | 168 | 168 | 168 | 168 | 168 | 168 | 168 | 168 | 1680 | 2200 | 2500 | 2500 | | |
| STROŠKI STORITEV | 0 | 0 | 0 | 0 | 0 | 0 | 0 | 0 | 0 | 0 | 0 | 0 | 0 | 0 | 0 | 0 | 0 | 0,00 DDV | |
| STROŠKI DELA | 0 | 0 | 0 | 0 | 0 | 0 | 0 | 0 | 0 | 0 | 0 | 0 | 0 | 0 | 0 | 0 | 0 | | |
| VREDNOST ZALOGA PROIZVODA | 0 | 0 | 0 | 0 | 0 | 0 | 0 | 0 | 0 | 0 | 0 | 0 | 0 | 0 | 0 | 0 | 0 | | |
| VSTOPNI DDV | 0 | 0 | 14 | 14 | 14 | 14 | 14 | 14 | 14 | 14 | 14 | 14 | 14 | 143 | 187 | 213 | 213 | | |
| SPREMENLJIVI STROŠKI / ENOTO | 0,0 | 0,0 | 1,0 | 1,0 | 1,0 | 1,0 | 1,0 | 1,0 | 1,0 | 1,0 | 1,0 | 1,0 | 1,0 | 1,0 | 1,0 | 1,0 | 1,0 | | |
| MATERIAL / TRGOVSKO BLAGO | 0,0 | 0,0 | 1,0 | 1,0 | 1,0 | 1,0 | 1,0 | 1,0 | 1,0 | 1,0 | 1,0 | 1,0 | 1,0 | 1,0 | 1,0 | 1,0 | 1,0 | 0,09 DDV | |
| VSTOPNI DDV V MATERIALIH | 0,0 | 0,0 | 0,1 | 0,1 | 0,1 | 0,1 | 0,1 | 0,1 | 0,1 | 0,1 | 0,1 | 0,1 | 0,1 | 0,1 | 0,1 | 0,1 | 0,1 | | |
| MOKA | 0,0 | 0,0 | 0,2 | 0,2 | 0,2 | 0,2 | 0,2 | 0,2 | 0,2 | 0,2 | 0,2 | 0,2 | 0,2 | 0,2 | 0,2 | 0,2 | 0,2 | | |
| CENA ENOTE MATERIALA | 0,0 | 0,0 | 0,2 | 0,2 | 0,2 | 0,2 | 0,2 | 0,2 | 0,2 | 0,2 | 0,2 | 0,2 | 0,2 | 0,2 | 0,2 | 0,2 | 0,2 | 0,09 DDV | |
| POTROŠEK (MATERIALA NA ENOTO) | 0 | 0 | 1 | 1 | 1 | 1 | 1 | 1 | 1 | 1 | 1 | 1 | 1 | 1 | 1 | 1 | 1 | | |
| JAJCA | 0,0 | 0,0 | 0,3 | 0,3 | 0,3 | 0,3 | 0,3 | 0,3 | 0,3 | 0,3 | 0,3 | 0,3 | 0,3 | 0,3 | 0,3 | 0,3 | 0,3 | | |
| CENA ENOTE MATERIALA | 0,0 | 0,0 | 0,3 | 0,3 | 0,3 | 0,3 | 0,3 | 0,3 | 0,3 | 0,3 | 0,3 | 0,3 | 0,3 | 0,3 | 0,3 | 0,3 | 0,3 | 0,09 DDV | |
| POTROŠEK (MATERIALA NA ENOTO) | 0 | 0 | 1 | 1 | 1 | 1 | 1 | 1 | 1 | 1 | 1 | 1 | 1 | 1 | 1 | 1 | 1 | | |
| JABOLKA | 0,0 | 0,0 | 0,5 | 0,5 | 0,5 | 0,5 | 0,5 | 0,5 | 0,5 | 0,5 | 0,5 | 0,5 | 0,5 | 0,5 | 0,5 | 0,5 | 0,5 | | |
| CENA ENOTE MATERIALA | 0,0 | 0,0 | 0,5 | 0,5 | 0,5 | 0,5 | 0,5 | 0,5 | 0,5 | 0,5 | 0,5 | 0,5 | 0,5 | 0,5 | 0,5 | 0,5 | 0,5 | 0,09 DDV | |
| POTROŠEK (MATERIALA NA ENOTO) | 0 | 0 | 1 | 1 | 1 | 1 | 1 | 1 | 1 | 1 | 1 | 1 | 1 | 1 | 1 | 1 | 1 | | |
| ZUNANJE STORITVE | 0,0 | 0,0 | 0,0 | 0,0 | 0,0 | 0,0 | 0,0 | 0,0 | 0,0 | 0,0 | 0,0 | 0,0 | 0,0 | 0,0 | 0,0 | 0,0 | 0,0 | | 0,00 DDV |
| VSTOPNI DDV V STORITVAH | 0,0 | 0,0 | 0,0 | 0,0 | 0,0 | 0,0 | 0,0 | 0,0 | 0,0 | 0,0 | 0,0 | 0,0 | 0,0 | 0,0 | 0,0 | 0,0 | 0,0 | | |
| STORITEV | 0,0 | 0,0 | 0,0 | 0,0 | 0,0 | 0,0 | 0,0 | 0,0 | 0,0 | 0,0 | 0,0 | 0,0 | 0,0 | 0,0 | 0,0 | 0,0 | 0,0 | | |
| CENA STORITVE | 0,0 | 0,0 | 0,0 | 0,0 | 0,0 | 0,0 | 0,0 | 0,0 | 0,0 | 0,0 | 0,0 | 0,0 | 0,0 | 0,0 | 0,0 | 0,0 | 0,0 | 0,00 DDV | |
| POTROŠEK (STORITEV NA ENOTO) | 0 | 0 | 0 | 0 | 0 | 0 | 0 | 0 | 0 | 0 | 0 | 0 | 0 | 0 | 0 | 0 | 0 | | |
| NEPOSREDNO DELO | 0,0 | 0,0 | 0,0 | 0,0 | 0,0 | 0,0 | 0,0 | 0,0 | 0,0 | 0,0 | 0,0 | 0,0 | 0,0 | 0,0 | 0,0 | 0,0 | 0,0 | | |
| DELO | 0,0 | 0,0 | 0,0 | 0,0 | 0,0 | 0,0 | 0,0 | 0,0 | 0,0 | 0,0 | 0,0 | 0,0 | 0,0 | 0,0 | 0,0 | 0,0 | 0,0 | 0,00 DDV | |
| CENA DELA | 0,0 | 0,0 | 0,0 | 0,0 | 0,0 | 0,0 | 0,0 | 0,0 | 0,0 | 0,0 | 0,0 | 0,0 | 0,0 | 0,0 | 0,0 | 0,0 | 0,0 | | |
| POTROŠEK (DELA NA ENOTO) | 0 | 0 | 0 | 0 | 0 | 0 | 0 | 0 | 0 | 0 | 0 | 0 | 0 | 0 | 0 | 0 | 0 | | |
| RUMENI MUŠKAT (PRUS) 2 dcl | | | | | | | | | | | | | | | | | | | |
| NETO PRODAJNA CENA | 0,0 | 0,0 | 4,0 | 4,0 | 4,0 | 4,0 | 4,0 | 4,0 | 4,0 | 4,0 | 4,0 | 4,0 | 4,0 | 4,0 | 4,1 | 4,1 | 4,1 | 0,20 DDV | |
| PRODANA KOLIČINA | 0 | 0 | 125 | 125 | 125 | 125 | 125 | 125 | 125 | 125 | 125 | 125 | 125 | 1250 | 1650 | 1875 | 1875 | | |
| ZALOGA KONEC OBDOBJA (KOLIČINA) | 0 | 0 | 0 | 0 | 0 | 0 | 0 | 0 | 0 | 0 | 0 | 0 | 0 | 0 | 0 | 0 | 0 | | |
| PRIHODEK | 0 | 0 | 500 | 500 | 500 | 500 | 500 | 500 | 500 | 500 | 500 | 500 | 500 | 5000 | 6600 | 7688 | 7688 | 0,20 DDV | |
| IZSTOPNI DDV | 0 | 0 | 100 | 100 | 100 | 100 | 100 | 100 | 100 | 100 | 100 | 100 | 100 | 1000 | 1320 | 1538 | 1538 | | |

Nadaljevanje

| OBDOBJE: -1 | Mesec | | | | | | | | | | | | Leto | | | | | DRUGI PODATKI | |
|--|-------|-----|-----|-----|-----|-----|-----|-----|-----|-----|-----|-----|------|------|------|------|------|---------------|----------|
| | 1 | 2 | 3 | 4 | 5 | 6 | 7 | 8 | 9 | 10 | 11 | 12 | I | II | III | IV | V | | |
| STROŠKI MATERIALA | 0 | 0 | 225 | 225 | 225 | 225 | 225 | 225 | 225 | 225 | 225 | 225 | 225 | 2250 | 2970 | 3375 | 3375 | 3510 | |
| STROŠKI STORITEV | 0 | 0 | 0 | 0 | 0 | 0 | 0 | 0 | 0 | 0 | 0 | 0 | 0 | 0 | 0 | 0 | 0 | 0 | |
| STROŠKI DELA | 0 | 0 | 0 | 0 | 0 | 0 | 0 | 0 | 0 | 0 | 0 | 0 | 0 | 0 | 0 | 0 | 0 | 0 | |
| VREDNOST ZALOGA PROIZVODA | 0 | 0 | 0 | 0 | 0 | 0 | 0 | 0 | 0 | 0 | 0 | 0 | 0 | 0 | 0 | 0 | 0 | 0 | |
| VSTOPNI DDV | 0 | 0 | 45 | 45 | 45 | 45 | 45 | 45 | 45 | 45 | 45 | 45 | 45 | 450 | 594 | 675 | 675 | 702 | |
| SPREMENLJIVI STROŠKI / ENOTO | 0,0 | 0,0 | 1,8 | 1,8 | 1,8 | 1,8 | 1,8 | 1,8 | 1,8 | 1,8 | 1,8 | 1,8 | 1,8 | 1,8 | 1,8 | 1,8 | 1,8 | 1,8 | |
| MATERIAL / TRGOVSKO BLAGO | 0,0 | 0,0 | 1,8 | 1,8 | 1,8 | 1,8 | 1,8 | 1,8 | 1,8 | 1,8 | 1,8 | 1,8 | 1,8 | 1,8 | 1,8 | 1,8 | 1,8 | 1,8 | |
| VSTOPNI DDV V MATERIALIH | 0,0 | 0,0 | 0,4 | 0,4 | 0,4 | 0,4 | 0,4 | 0,4 | 0,4 | 0,4 | 0,4 | 0,4 | 0,4 | 0,4 | 0,4 | 0,4 | 0,4 | 0,4 | |
| VINO | 0,0 | 0,0 | 1,8 | 1,8 | 1,8 | 1,8 | 1,8 | 1,8 | 1,8 | 1,8 | 1,8 | 1,8 | 1,8 | 1,8 | 1,8 | 1,8 | 1,8 | 1,8 | 0,20 DDV |
| CENA ENOTE MATERIALA | 0,0 | 0,0 | 1,8 | 1,8 | 1,8 | 1,8 | 1,8 | 1,8 | 1,8 | 1,8 | 1,8 | 1,8 | 1,8 | 1,8 | 1,8 | 1,8 | 1,8 | 1,8 | |
| POTROŠEK (MATERIALA NA ENOTO) | 0 | 0 | 1 | 1 | 1 | 1 | 1 | 1 | 1 | 1 | 1 | 1 | 1 | 1 | 1 | 1 | 1 | 1 | |
| ZUNANJE STORITVE | 0,0 | 0,0 | 0,0 | 0,0 | 0,0 | 0,0 | 0,0 | 0,0 | 0,0 | 0,0 | 0,0 | 0,0 | 0,0 | 0,0 | 0,0 | 0,0 | 0,0 | 0,0 | |
| VSTOPNI DDV V STORITVAH | 0,0 | 0,0 | 0,0 | 0,0 | 0,0 | 0,0 | 0,0 | 0,0 | 0,0 | 0,0 | 0,0 | 0,0 | 0,0 | 0,0 | 0,0 | 0,0 | 0,0 | 0,0 | |
| STORITEV | 0,0 | 0,0 | 0,0 | 0,0 | 0,0 | 0,0 | 0,0 | 0,0 | 0,0 | 0,0 | 0,0 | 0,0 | 0,0 | 0,0 | 0,0 | 0,0 | 0,0 | 0,0 | 0,00 DDV |
| CENA STORITVE | 0,0 | 0,0 | 0,0 | 0,0 | 0,0 | 0,0 | 0,0 | 0,0 | 0,0 | 0,0 | 0,0 | 0,0 | 0,0 | 0,0 | 0,0 | 0,0 | 0,0 | 0,0 | |
| POTROŠEK (STORITEV NA ENOTO) | 0 | 0 | 0 | 0 | 0 | 0 | 0 | 0 | 0 | 0 | 0 | 0 | 0 | 0 | 0 | 0 | 0 | 0 | |
| NEPOSREDNO DELO | 0,0 | 0,0 | 0,0 | 0,0 | 0,0 | 0,0 | 0,0 | 0,0 | 0,0 | 0,0 | 0,0 | 0,0 | 0,0 | 0,0 | 0,0 | 0,0 | 0,0 | 0,0 | |
| DELO | 0,0 | 0,0 | 0,0 | 0,0 | 0,0 | 0,0 | 0,0 | 0,0 | 0,0 | 0,0 | 0,0 | 0,0 | 0,0 | 0,0 | 0,0 | 0,0 | 0,0 | 0,0 | |
| CENA DELA | 0,0 | 0,0 | 0,0 | 0,0 | 0,0 | 0,0 | 0,0 | 0,0 | 0,0 | 0,0 | 0,0 | 0,0 | 0,0 | 0,0 | 0,0 | 0,0 | 0,0 | 0,0 | |
| POTROŠEK (DELA NA ENOTO) | 0 | 0 | 0 | 0 | 0 | 0 | 0 | 0 | 0 | 0 | 0 | 0 | 0 | 0 | 0 | 0 | 0 | 0 | |
| MODRI PINOT (KRISTANČIČ) 2 dcl | | | | | | | | | | | | | | | | | | | |
| NETO PRODAJNA CENA | 0,0 | 0,0 | 4,0 | 4,0 | 4,0 | 4,0 | 4,0 | 4,0 | 4,0 | 4,0 | 4,0 | 4,0 | 4,0 | 4,0 | 4,0 | 4,1 | 4,1 | 4,1 | |
| PRODANA KOLIČINA | 0 | 0 | 125 | 125 | 125 | 125 | 125 | 125 | 125 | 125 | 125 | 125 | 125 | 1250 | 1650 | 1875 | 1875 | 1950 | |
| ZALOGA KONEC OBDOBJA (KOLIČINA) | 0 | 0 | 0 | 0 | 0 | 0 | 0 | 0 | 0 | 0 | 0 | 0 | 0 | 0 | 0 | 0 | 0 | 0 | |
| PRIHODEK | 0 | 0 | 500 | 500 | 500 | 500 | 500 | 500 | 500 | 500 | 500 | 500 | 500 | 5000 | 6600 | 7688 | 7688 | 7995 | |
| IZSTOPNI DDV | 0 | 0 | 100 | 100 | 100 | 100 | 100 | 100 | 100 | 100 | 100 | 100 | 100 | 1000 | 1320 | 1538 | 1538 | 1599 | 0,20 DDV |
| STROŠKI MATERIALA | 0 | 0 | 250 | 250 | 250 | 250 | 250 | 250 | 250 | 250 | 250 | 250 | 250 | 2500 | 3300 | 3750 | 3750 | 3900 | |
| STROŠKI STORITEV | 0 | 0 | 0 | 0 | 0 | 0 | 0 | 0 | 0 | 0 | 0 | 0 | 0 | 0 | 0 | 0 | 0 | 0 | |
| STROŠKI DELA | 0 | 0 | 0 | 0 | 0 | 0 | 0 | 0 | 0 | 0 | 0 | 0 | 0 | 0 | 0 | 0 | 0 | 0 | |
| VREDNOST ZALOGA PROIZVODA | 0 | 0 | 0 | 0 | 0 | 0 | 0 | 0 | 0 | 0 | 0 | 0 | 0 | 0 | 0 | 0 | 0 | 0 | |
| VSTOPNI DDV | 0 | 0 | 50 | 50 | 50 | 50 | 50 | 50 | 50 | 50 | 50 | 50 | 50 | 500 | 660 | 750 | 750 | 780 | |
| SPREMENLJIVI STROŠKI / ENOTO | 0,0 | 0,0 | 2,0 | 2,0 | 2,0 | 2,0 | 2,0 | 2,0 | 2,0 | 2,0 | 2,0 | 2,0 | 2,0 | 2,0 | 2,0 | 2,0 | 2,0 | 2,0 | |
| MATERIAL / TRGOVSKO BLAGO | 0,0 | 0,0 | 2,0 | 2,0 | 2,0 | 2,0 | 2,0 | 2,0 | 2,0 | 2,0 | 2,0 | 2,0 | 2,0 | 2,0 | 2,0 | 2,0 | 2,0 | 2,0 | |
| VSTOPNI DDV V MATERIALIH | 0,0 | 0,0 | 0,4 | 0,4 | 0,4 | 0,4 | 0,4 | 0,4 | 0,4 | 0,4 | 0,4 | 0,4 | 0,4 | 0,4 | 0,4 | 0,4 | 0,4 | 0,4 | |
| VINO | 0,0 | 0,0 | 2,0 | 2,0 | 2,0 | 2,0 | 2,0 | 2,0 | 2,0 | 2,0 | 2,0 | 2,0 | 2,0 | 2,0 | 2,0 | 2,0 | 2,0 | 2,0 | 0,20 DDV |
| CENA ENOTE MATERIALA | 0,0 | 0,0 | 2,0 | 2,0 | 2,0 | 2,0 | 2,0 | 2,0 | 2,0 | 2,0 | 2,0 | 2,0 | 2,0 | 2,0 | 2,0 | 2,0 | 2,0 | 2,0 | |
| POTROŠEK (MATERIALA NA ENOTO) | 0 | 0 | 1 | 1 | 1 | 1 | 1 | 1 | 1 | 1 | 1 | 1 | 1 | 1 | 1 | 1 | 1 | 1 | |
| ZUNANJE STORITVE | 0,0 | 0,0 | 0,0 | 0,0 | 0,0 | 0,0 | 0,0 | 0,0 | 0,0 | 0,0 | 0,0 | 0,0 | 0,0 | 0,0 | 0,0 | 0,0 | 0,0 | 0,0 | |
| VSTOPNI DDV V STORITVAH | 0,0 | 0,0 | 0,0 | 0,0 | 0,0 | 0,0 | 0,0 | 0,0 | 0,0 | 0,0 | 0,0 | 0,0 | 0,0 | 0,0 | 0,0 | 0,0 | 0,0 | 0,0 | |
| STORITEV | 0,0 | 0,0 | 0,0 | 0,0 | 0,0 | 0,0 | 0,0 | 0,0 | 0,0 | 0,0 | 0,0 | 0,0 | 0,0 | 0,0 | 0,0 | 0,0 | 0,0 | 0,0 | 0,00 DDV |
| CENA STORITVE | 0,0 | 0,0 | 0,0 | 0,0 | 0,0 | 0,0 | 0,0 | 0,0 | 0,0 | 0,0 | 0,0 | 0,0 | 0,0 | 0,0 | 0,0 | 0,0 | 0,0 | 0,0 | |
| POTROŠEK (STORITEV NA ENOTO) | 0 | 0 | 0 | 0 | 0 | 0 | 0 | 0 | 0 | 0 | 0 | 0 | 0 | 0 | 0 | 0 | 0 | 0 | |
| NEPOSREDNO DELO | 0,0 | 0,0 | 0,0 | 0,0 | 0,0 | 0,0 | 0,0 | 0,0 | 0,0 | 0,0 | 0,0 | 0,0 | 0,0 | 0,0 | 0,0 | 0,0 | 0,0 | 0,0 | |
| DELO | 0,0 | 0,0 | 0,0 | 0,0 | 0,0 | 0,0 | 0,0 | 0,0 | 0,0 | 0,0 | 0,0 | 0,0 | 0,0 | 0,0 | 0,0 | 0,0 | 0,0 | 0,0 | |
| CENA DELA | 0,0 | 0,0 | 0,0 | 0,0 | 0,0 | 0,0 | 0,0 | 0,0 | 0,0 | 0,0 | 0,0 | 0,0 | 0,0 | 0,0 | 0,0 | 0,0 | 0,0 | 0,0 | |
| POTROŠEK (DELA NA ENOTO) | 0 | 0 | 0 | 0 | 0 | 0 | 0 | 0 | 0 | 0 | 0 | 0 | 0 | 0 | 0 | 0 | 0 | 0 | |
| CABERNET SAUVIGNON (KORENIKA) 2 dcl | | | | | | | | | | | | | | | | | | | |
| NETO PRODAJNA CENA | 0,0 | 0,0 | 4,0 | 4,0 | 4,0 | 4,0 | 4,0 | 4,0 | 4,0 | 4,0 | 4,0 | 4,0 | 4,0 | 4,0 | 4,0 | 4,1 | 4,1 | 4,1 | |
| PRODANA KOLIČINA | 0 | 0 | 125 | 125 | 125 | 125 | 125 | 125 | 125 | 125 | 125 | 125 | 125 | 1250 | 1650 | 1875 | 1875 | 1950 | |
| ZALOGA KONEC OBDOBJA (KOLIČINA) | 0 | 0 | 0 | 0 | 0 | 0 | 0 | 0 | 0 | 0 | 0 | 0 | 0 | 0 | 0 | 0 | 0 | 0 | |
| PRIHODEK | 0 | 0 | 500 | 500 | 500 | 500 | 500 | 500 | 500 | 500 | 500 | 500 | 500 | 5000 | 6600 | 7688 | 7688 | 7995 | |

Nadaljevanje

| OBDOBJE: -1 | Mesec | | | | | | | | | | | | Leto | | | | | DRUGI PODATKI |
|--------------------------------------|-------|-----|-----|-----|-----|-----|-----|-----|-----|-----|-----|-----|------|------|------|------|------|---------------|
| | 1 | 2 | 3 | 4 | 5 | 6 | 7 | 8 | 9 | 10 | 11 | 12 | I | II | III | IV | V | |
| IZSTOPNI DDV | 0 | 0 | 100 | 100 | 100 | 100 | 100 | 100 | 100 | 100 | 100 | 100 | 1000 | 1320 | 1538 | 1538 | 1599 | 0,20 DDV |
| STROŠKI MATERIALA | 0 | 0 | 225 | 225 | 225 | 225 | 225 | 225 | 225 | 225 | 225 | 225 | 2250 | 2970 | 3375 | 3375 | 3510 | |
| STROŠKI STORITEV | 0 | 0 | 0 | 0 | 0 | 0 | 0 | 0 | 0 | 0 | 0 | 0 | 0 | 0 | 0 | 0 | 0 | 0,20 DDV |
| STROŠKI DELA | 0 | 0 | 0 | 0 | 0 | 0 | 0 | 0 | 0 | 0 | 0 | 0 | 0 | 0 | 0 | 0 | 0 | |
| VREDNOST ZALOGE PROIZVODA | 0 | 0 | 0 | 0 | 0 | 0 | 0 | 0 | 0 | 0 | 0 | 0 | 0 | 0 | 0 | 0 | 0 | 0,20 DDV |
| VSTOPNI DDV | 0 | 0 | 45 | 45 | 45 | 45 | 45 | 45 | 45 | 45 | 45 | 45 | 450 | 594 | 675 | 675 | 702 | |
| SPREMENLJIVI STROŠKI / ENOTO | 0,0 | 0,0 | 1,8 | 1,8 | 1,8 | 1,8 | 1,8 | 1,8 | 1,8 | 1,8 | 1,8 | 1,8 | 1,8 | 1,8 | 1,8 | 1,8 | 1,8 | 0,20 DDV |
| MATERIAL / TRGOVSKO BLAGO | 0,0 | 0,0 | 1,8 | 1,8 | 1,8 | 1,8 | 1,8 | 1,8 | 1,8 | 1,8 | 1,8 | 1,8 | 1,8 | 1,8 | 1,8 | 1,8 | 1,8 | |
| VSTOPNI DDV V MATERIALIH | 0,0 | 0,0 | 0,4 | 0,4 | 0,4 | 0,4 | 0,4 | 0,4 | 0,4 | 0,4 | 0,4 | 0,4 | 0,4 | 0,4 | 0,4 | 0,4 | 0,4 | 0,20 DDV |
| VINO | 0,0 | 0,0 | 1,8 | 1,8 | 1,8 | 1,8 | 1,8 | 1,8 | 1,8 | 1,8 | 1,8 | 1,8 | 1,8 | 1,8 | 1,8 | 1,8 | 1,8 | |
| CENA ENOTE MATERIALA | 0,0 | 0,0 | 1,8 | 1,8 | 1,8 | 1,8 | 1,8 | 1,8 | 1,8 | 1,8 | 1,8 | 1,8 | 1,8 | 1,8 | 1,8 | 1,8 | 1,8 | 0,20 DDV |
| POTROŠEK (MATERIALA NA ENOTO) | 0 | 0 | 1 | 1 | 1 | 1 | 1 | 1 | 1 | 1 | 1 | 1 | 1 | 1 | 1 | 1 | 1 | |
| ZUNANJE STORITVE | 0,0 | 0,0 | 0,0 | 0,0 | 0,0 | 0,0 | 0,0 | 0,0 | 0,0 | 0,0 | 0,0 | 0,0 | 0,0 | 0,0 | 0,0 | 0,0 | 0,0 | 0,00 DDV |
| VSTOPNI DDV V STORITVAH | 0,0 | 0,0 | 0,0 | 0,0 | 0,0 | 0,0 | 0,0 | 0,0 | 0,0 | 0,0 | 0,0 | 0,0 | 0,0 | 0,0 | 0,0 | 0,0 | 0,0 | |
| STORITEV | 0,0 | 0,0 | 0,0 | 0,0 | 0,0 | 0,0 | 0,0 | 0,0 | 0,0 | 0,0 | 0,0 | 0,0 | 0,0 | 0,0 | 0,0 | 0,0 | 0,0 | 0,00 DDV |
| CENA STORITVE | 0,0 | 0,0 | 0,0 | 0,0 | 0,0 | 0,0 | 0,0 | 0,0 | 0,0 | 0,0 | 0,0 | 0,0 | 0,0 | 0,0 | 0,0 | 0,0 | 0,0 | |
| POTROŠEK (STORITEV NA ENOTO) | 0 | 0 | 0 | 0 | 0 | 0 | 0 | 0 | 0 | 0 | 0 | 0 | 0 | 0 | 0 | 0 | 0 | |
| NEPOSREDNO DELO | 0,0 | 0,0 | 0,0 | 0,0 | 0,0 | 0,0 | 0,0 | 0,0 | 0,0 | 0,0 | 0,0 | 0,0 | 0,0 | 0,0 | 0,0 | 0,0 | 0,0 | 0,00 DDV |
| DELO | 0,0 | 0,0 | 0,0 | 0,0 | 0,0 | 0,0 | 0,0 | 0,0 | 0,0 | 0,0 | 0,0 | 0,0 | 0,0 | 0,0 | 0,0 | 0,0 | 0,0 | |
| CENA DELA | 0,0 | 0,0 | 0,0 | 0,0 | 0,0 | 0,0 | 0,0 | 0,0 | 0,0 | 0,0 | 0,0 | 0,0 | 0,0 | 0,0 | 0,0 | 0,0 | 0,0 | 0,00 DDV |
| POTROŠEK (DELA NA ENOTO) | 0 | 0 | 0 | 0 | 0 | 0 | 0 | 0 | 0 | 0 | 0 | 0 | 0 | 0 | 0 | 0 | 0 | |
| CVIČEK OD FARE (FRELIH) 2 dcl | | | | | | | | | | | | | | | | | | |
| NETO PRODAJNA CENA | 0,0 | 0,0 | 4,0 | 4,0 | 4,0 | 4,0 | 4,0 | 4,0 | 4,0 | 4,0 | 4,0 | 4,0 | 4,0 | 4,0 | 4,1 | 4,1 | 4,1 | 0,20 DDV |
| PRODANA KOLIČINA | 0 | 0 | 125 | 125 | 125 | 125 | 125 | 125 | 125 | 125 | 125 | 125 | 125 | 1650 | 1875 | 1875 | 1950 | |
| ZALOGA KONEC OBDOBJA (KOLIČINA) | 0 | 0 | 0 | 0 | 0 | 0 | 0 | 0 | 0 | 0 | 0 | 0 | 0 | 0 | 0 | 0 | 0 | 0,20 DDV |
| PRIHODEK | 0 | 0 | 500 | 500 | 500 | 500 | 500 | 500 | 500 | 500 | 500 | 500 | 5000 | 6600 | 7688 | 7688 | 7995 | |
| IZSTOPNI DDV | 0 | 0 | 100 | 100 | 100 | 100 | 100 | 100 | 100 | 100 | 100 | 100 | 1000 | 1320 | 1538 | 1538 | 1599 | 0,20 DDV |
| STROŠKI MATERIALA | 0 | 0 | 225 | 225 | 225 | 225 | 225 | 225 | 225 | 225 | 225 | 225 | 2250 | 2970 | 3375 | 3375 | 3510 | |
| STROŠKI STORITEV | 0 | 0 | 0 | 0 | 0 | 0 | 0 | 0 | 0 | 0 | 0 | 0 | 0 | 0 | 0 | 0 | 0 | 0,20 DDV |
| STROŠKI DELA | 0 | 0 | 0 | 0 | 0 | 0 | 0 | 0 | 0 | 0 | 0 | 0 | 0 | 0 | 0 | 0 | 0 | |
| VREDNOST ZALOGE PROIZVODA | 0 | 0 | 0 | 0 | 0 | 0 | 0 | 0 | 0 | 0 | 0 | 0 | 0 | 0 | 0 | 0 | 0 | 0,20 DDV |
| VSTOPNI DDV | 0 | 0 | 45 | 45 | 45 | 45 | 45 | 45 | 45 | 45 | 45 | 45 | 450 | 594 | 675 | 675 | 702 | |
| SPREMENLJIVI STROŠKI / ENOTO | 0,0 | 0,0 | 1,8 | 1,8 | 1,8 | 1,8 | 1,8 | 1,8 | 1,8 | 1,8 | 1,8 | 1,8 | 1,8 | 1,8 | 1,8 | 1,8 | 1,8 | 0,20 DDV |
| MATERIAL / TRGOVSKO BLAGO | 0,0 | 0,0 | 1,8 | 1,8 | 1,8 | 1,8 | 1,8 | 1,8 | 1,8 | 1,8 | 1,8 | 1,8 | 1,8 | 1,8 | 1,8 | 1,8 | 1,8 | |
| VSTOPNI DDV V MATERIALIH | 0,0 | 0,0 | 0,4 | 0,4 | 0,4 | 0,4 | 0,4 | 0,4 | 0,4 | 0,4 | 0,4 | 0,4 | 0,4 | 0,4 | 0,4 | 0,4 | 0,4 | 0,20 DDV |
| VINO | 0,0 | 0,0 | 1,8 | 1,8 | 1,8 | 1,8 | 1,8 | 1,8 | 1,8 | 1,8 | 1,8 | 1,8 | 1,8 | 1,8 | 1,8 | 1,8 | 1,8 | |
| CENA ENOTE MATERIALA | 0,0 | 0,0 | 1,8 | 1,8 | 1,8 | 1,8 | 1,8 | 1,8 | 1,8 | 1,8 | 1,8 | 1,8 | 1,8 | 1,8 | 1,8 | 1,8 | 1,8 | 0,20 DDV |
| POTROŠEK (MATERIALA NA ENOTO) | 0 | 0 | 1 | 1 | 1 | 1 | 1 | 1 | 1 | 1 | 1 | 1 | 1 | 1 | 1 | 1 | 1 | |
| ZUNANJE STORITVE | 0,0 | 0,0 | 0,0 | 0,0 | 0,0 | 0,0 | 0,0 | 0,0 | 0,0 | 0,0 | 0,0 | 0,0 | 0,0 | 0,0 | 0,0 | 0,0 | 0,0 | 0,00 DDV |
| VSTOPNI DDV V STORITVAH | 0,0 | 0,0 | 0,0 | 0,0 | 0,0 | 0,0 | 0,0 | 0,0 | 0,0 | 0,0 | 0,0 | 0,0 | 0,0 | 0,0 | 0,0 | 0,0 | 0,0 | |
| STORITEV | 0,0 | 0,0 | 0,0 | 0,0 | 0,0 | 0,0 | 0,0 | 0,0 | 0,0 | 0,0 | 0,0 | 0,0 | 0,0 | 0,0 | 0,0 | 0,0 | 0,0 | 0,00 DDV |
| CENA STORITVE | 0,0 | 0,0 | 0,0 | 0,0 | 0,0 | 0,0 | 0,0 | 0,0 | 0,0 | 0,0 | 0,0 | 0,0 | 0,0 | 0,0 | 0,0 | 0,0 | 0,0 | |
| POTROŠEK (STORITEV NA ENOTO) | 0 | 0 | 0 | 0 | 0 | 0 | 0 | 0 | 0 | 0 | 0 | 0 | 0 | 0 | 0 | 0 | 0 | |
| NEPOSREDNO DELO | 0,0 | 0,0 | 0,0 | 0,0 | 0,0 | 0,0 | 0,0 | 0,0 | 0,0 | 0,0 | 0,0 | 0,0 | 0,0 | 0,0 | 0,0 | 0,0 | 0,0 | 0,00 DDV |
| DELO | 0,0 | 0,0 | 0,0 | 0,0 | 0,0 | 0,0 | 0,0 | 0,0 | 0,0 | 0,0 | 0,0 | 0,0 | 0,0 | 0,0 | 0,0 | 0,0 | 0,0 | |
| CENA DELA | 0,0 | 0,0 | 0,0 | 0,0 | 0,0 | 0,0 | 0,0 | 0,0 | 0,0 | 0,0 | 0,0 | 0,0 | 0,0 | 0,0 | 0,0 | 0,0 | 0,0 | 0,00 DDV |
| POTROŠEK (DELA NA ENOTO) | 0 | 0 | 0 | 0 | 0 | 0 | 0 | 0 | 0 | 0 | 0 | 0 | 0 | 0 | 0 | 0 | 0 | |
| SADNI SOK 2 dcl | | | | | | | | | | | | | | | | | | |
| NETO PRODAJNA CENA | 0,0 | 0,0 | 1,5 | 1,5 | 1,5 | 1,5 | 1,5 | 1,5 | 1,5 | 1,5 | 1,5 | 1,5 | 1,5 | 1,5 | 1,5 | 1,5 | 1,5 | 0,20 DDV |
| PRODANA KOLIČINA | 0 | 0 | 168 | 168 | 168 | 168 | 168 | 168 | 168 | 168 | 168 | 168 | 1680 | 2200 | 2500 | 2500 | 2600 | |
| ZALOGA KONEC OBDOBJA (KOLIČINA) | 0 | 0 | 0 | 0 | 0 | 0 | 0 | 0 | 0 | 0 | 0 | 0 | 0 | 0 | 0 | 0 | 0 | |

Nadaljevanje

| OBDOBJE: -1 | Mesec | | | | | | | | | | | | Leto | | | | | DRUGI PODATKI |
|---------------------------------|-------|-----|-----|-----|-----|-----|-----|-----|-----|-----|-----|-----|------|------|------|------|------|---------------|
| | 1 | 2 | 3 | 4 | 5 | 6 | 7 | 8 | 9 | 10 | 11 | 12 | I | II | III | IV | V | |
| PRIHODEK | 0 | 0 | 252 | 252 | 252 | 252 | 252 | 252 | 252 | 252 | 252 | 252 | 2520 | 3300 | 3750 | 3750 | 3900 | 0,09 DDV |
| IZSTOPNI DDV | 0 | 0 | 21 | 21 | 21 | 21 | 21 | 21 | 21 | 21 | 21 | 21 | 214 | 281 | 319 | 319 | 332 | |
| STROŠKI MATERIALA | 0 | 0 | 101 | 101 | 101 | 101 | 101 | 101 | 101 | 101 | 101 | 101 | 1008 | 1320 | 1500 | 1500 | 1560 | |
| STROŠKI STORITEV | 0 | 0 | 0 | 0 | 0 | 0 | 0 | 0 | 0 | 0 | 0 | 0 | 0 | 0 | 0 | 0 | 0 | |
| STROŠKI DELA | 0 | 0 | 0 | 0 | 0 | 0 | 0 | 0 | 0 | 0 | 0 | 0 | 0 | 0 | 0 | 0 | 0 | |
| VREDNOST ZALOGE PROIZVODA | 0 | 0 | 0 | 0 | 0 | 0 | 0 | 0 | 0 | 0 | 0 | 0 | 0 | 0 | 0 | 0 | 0 | |
| VSTOPNI DDV | 0 | 0 | 9 | 9 | 9 | 9 | 9 | 9 | 9 | 9 | 9 | 9 | 86 | 112 | 128 | 128 | 133 | |
| SPREMENLJIVI STROŠKI / ENOTO | 0,0 | 0,0 | 0,6 | 0,6 | 0,6 | 0,6 | 0,6 | 0,6 | 0,6 | 0,6 | 0,6 | 0,6 | 0,6 | 0,6 | 0,6 | 0,6 | 0,6 | |
| MATERIAL / TRGOVSKO BLAGO | 0,0 | 0,0 | 0,6 | 0,6 | 0,6 | 0,6 | 0,6 | 0,6 | 0,6 | 0,6 | 0,6 | 0,6 | 0,6 | 0,6 | 0,6 | 0,6 | 0,6 | |
| VSTOPNI DDV V MATERIALIH | 0,0 | 0,0 | 0,1 | 0,1 | 0,1 | 0,1 | 0,1 | 0,1 | 0,1 | 0,1 | 0,1 | 0,1 | 0,1 | 0,1 | 0,1 | 0,1 | 0,1 | |
| PIJAČA | 0,0 | 0,0 | 0,6 | 0,6 | 0,6 | 0,6 | 0,6 | 0,6 | 0,6 | 0,6 | 0,6 | 0,6 | 0,6 | 0,6 | 0,6 | 0,6 | 0,6 | |
| CENA ENOTE MATERIALA | 0,0 | 0,0 | 0,6 | 0,6 | 0,6 | 0,6 | 0,6 | 0,6 | 0,6 | 0,6 | 0,6 | 0,6 | 0,6 | 0,6 | 0,6 | 0,6 | 0,6 | |
| POTROŠEK (MATERIALA NA ENOTO) | 0 | 0 | 1 | 1 | 1 | 1 | 1 | 1 | 1 | 1 | 1 | 1 | 1 | 1 | 1 | 1 | 1 | |
| ZUNANJE STORITVE | 0,0 | 0,0 | 0,0 | 0,0 | 0,0 | 0,0 | 0,0 | 0,0 | 0,0 | 0,0 | 0,0 | 0,0 | 0,0 | 0,0 | 0,0 | 0,0 | 0,0 | |
| VSTOPNI DDV V STORITVAH | 0,0 | 0,0 | 0,0 | 0,0 | 0,0 | 0,0 | 0,0 | 0,0 | 0,0 | 0,0 | 0,0 | 0,0 | 0,0 | 0,0 | 0,0 | 0,0 | 0,0 | |
| STORITEV | 0,0 | 0,0 | 0,0 | 0,0 | 0,0 | 0,0 | 0,0 | 0,0 | 0,0 | 0,0 | 0,0 | 0,0 | 0,0 | 0,0 | 0,0 | 0,0 | 0,0 | |
| CENA STORITVE | 0,0 | 0,0 | 0,0 | 0,0 | 0,0 | 0,0 | 0,0 | 0,0 | 0,0 | 0,0 | 0,0 | 0,0 | 0,0 | 0,0 | 0,0 | 0,0 | 0,0 | |
| POTROŠEK (STORITEV NA ENOTO) | 0 | 0 | 0 | 0 | 0 | 0 | 0 | 0 | 0 | 0 | 0 | 0 | 0 | 0 | 0 | 0 | 0 | |
| NEPOSREDNO DELO | 0,0 | 0,0 | 0,0 | 0,0 | 0,0 | 0,0 | 0,0 | 0,0 | 0,0 | 0,0 | 0,0 | 0,0 | 0,0 | 0,0 | 0,0 | 0,0 | 0,0 | |
| DELO | 0,0 | 0,0 | 0,0 | 0,0 | 0,0 | 0,0 | 0,0 | 0,0 | 0,0 | 0,0 | 0,0 | 0,0 | 0,0 | 0,0 | 0,0 | 0,0 | 0,0 | |
| CENA DELA | 0,0 | 0,0 | 0,0 | 0,0 | 0,0 | 0,0 | 0,0 | 0,0 | 0,0 | 0,0 | 0,0 | 0,0 | 0,0 | 0,0 | 0,0 | 0,0 | 0,0 | |
| POTROŠEK (DELA NA ENOTO) | 0 | 0 | 0 | 0 | 0 | 0 | 0 | 0 | 0 | 0 | 0 | 0 | 0 | 0 | 0 | 0 | 0 | |
| GAZIRANA PIJAČA 2 dcl | | | | | | | | | | | | | | | | | | |
| NETO PRODAJNA CENA | 0,0 | 0,0 | 1,5 | 1,5 | 1,5 | 1,5 | 1,5 | 1,5 | 1,5 | 1,5 | 1,5 | 1,5 | 1,5 | 1,5 | 1,5 | 1,5 | 1,5 | |
| PRODANA KOLIČINA | 0 | 0 | 166 | 166 | 166 | 166 | 166 | 166 | 166 | 166 | 166 | 166 | 1660 | 2200 | 2500 | 2500 | 2600 | |
| ZALOGA KONEC OBDOBJA (KOLIČINA) | 0 | 0 | 0 | 0 | 0 | 0 | 0 | 0 | 0 | 0 | 0 | 0 | 0 | 0 | 0 | 0 | 0 | |
| PRIHODEK | 0 | 0 | 249 | 249 | 249 | 249 | 249 | 249 | 249 | 249 | 249 | 249 | 2490 | 3300 | 3750 | 3750 | 3900 | |
| IZSTOPNI DDV | 0 | 0 | 21 | 21 | 21 | 21 | 21 | 21 | 21 | 21 | 21 | 21 | 212 | 281 | 319 | 319 | 332 | |
| STROŠKI MATERIALA | 0 | 0 | 100 | 100 | 100 | 100 | 100 | 100 | 100 | 100 | 100 | 100 | 996 | 1320 | 1500 | 1500 | 1560 | |
| STROŠKI STORITEV | 0 | 0 | 0 | 0 | 0 | 0 | 0 | 0 | 0 | 0 | 0 | 0 | 0 | 0 | 0 | 0 | 0 | |
| STROŠKI DELA | 0 | 0 | 0 | 0 | 0 | 0 | 0 | 0 | 0 | 0 | 0 | 0 | 0 | 0 | 0 | 0 | 0 | |
| VREDNOST ZALOGE PROIZVODA | 0 | 0 | 0 | 0 | 0 | 0 | 0 | 0 | 0 | 0 | 0 | 0 | 0 | 0 | 0 | 0 | 0 | |
| VSTOPNI DDV | 0 | 0 | 8 | 8 | 8 | 8 | 8 | 8 | 8 | 8 | 8 | 8 | 85 | 112 | 128 | 128 | 133 | |
| SPREMENLJIVI STROŠKI / ENOTO | 0,0 | 0,0 | 0,6 | 0,6 | 0,6 | 0,6 | 0,6 | 0,6 | 0,6 | 0,6 | 0,6 | 0,6 | 0,6 | 0,6 | 0,6 | 0,6 | 0,6 | |
| MATERIAL / TRGOVSKO BLAGO | 0,0 | 0,0 | 0,6 | 0,6 | 0,6 | 0,6 | 0,6 | 0,6 | 0,6 | 0,6 | 0,6 | 0,6 | 0,6 | 0,6 | 0,6 | 0,6 | 0,6 | |
| VSTOPNI DDV V MATERIALIH | 0,0 | 0,0 | 0,1 | 0,1 | 0,1 | 0,1 | 0,1 | 0,1 | 0,1 | 0,1 | 0,1 | 0,1 | 0,1 | 0,1 | 0,1 | 0,1 | 0,1 | |
| PIJAČA | 0,0 | 0,0 | 0,6 | 0,6 | 0,6 | 0,6 | 0,6 | 0,6 | 0,6 | 0,6 | 0,6 | 0,6 | 0,6 | 0,6 | 0,6 | 0,6 | 0,6 | |
| CENA ENOTE MATERIALA | 0,0 | 0,0 | 0,6 | 0,6 | 0,6 | 0,6 | 0,6 | 0,6 | 0,6 | 0,6 | 0,6 | 0,6 | 0,6 | 0,6 | 0,6 | 0,6 | 0,6 | |
| POTROŠEK (MATERIALA NA ENOTO) | 0 | 0 | 1 | 1 | 1 | 1 | 1 | 1 | 1 | 1 | 1 | 1 | 1 | 1 | 1 | 1 | 1 | |
| ZUNANJE STORITVE | 0,0 | 0,0 | 0,0 | 0,0 | 0,0 | 0,0 | 0,0 | 0,0 | 0,0 | 0,0 | 0,0 | 0,0 | 0,0 | 0,0 | 0,0 | 0,0 | 0,0 | |
| VSTOPNI DDV V STORITVAH | 0,0 | 0,0 | 0,0 | 0,0 | 0,0 | 0,0 | 0,0 | 0,0 | 0,0 | 0,0 | 0,0 | 0,0 | 0,0 | 0,0 | 0,0 | 0,0 | 0,0 | |
| STORITEV | 0,0 | 0,0 | 0,0 | 0,0 | 0,0 | 0,0 | 0,0 | 0,0 | 0,0 | 0,0 | 0,0 | 0,0 | 0,0 | 0,0 | 0,0 | 0,0 | 0,0 | |
| CENA STORITVE | 0,0 | 0,0 | 0,0 | 0,0 | 0,0 | 0,0 | 0,0 | 0,0 | 0,0 | 0,0 | 0,0 | 0,0 | 0,0 | 0,0 | 0,0 | 0,0 | 0,0 | |
| POTROŠEK (STORITEV NA ENOTO) | 0 | 0 | 0 | 0 | 0 | 0 | 0 | 0 | 0 | 0 | 0 | 0 | 0 | 0 | 0 | 0 | 0 | |
| NEPOSREDNO DELO | 0,0 | 0,0 | 0,0 | 0,0 | 0,0 | 0,0 | 0,0 | 0,0 | 0,0 | 0,0 | 0,0 | 0,0 | 0,0 | 0,0 | 0,0 | 0,0 | 0,0 | |
| DELO | 0,0 | 0,0 | 0,0 | 0,0 | 0,0 | 0,0 | 0,0 | 0,0 | 0,0 | 0,0 | 0,0 | 0,0 | 0,0 | 0,0 | 0,0 | 0,0 | 0,0 | |
| CENA DELA | 0,0 | 0,0 | 0,0 | 0,0 | 0,0 | 0,0 | 0,0 | 0,0 | 0,0 | 0,0 | 0,0 | 0,0 | 0,0 | 0,0 | 0,0 | 0,0 | 0,0 | |
| POTROŠEK (DELA NA ENOTO) | 0 | 0 | 0 | 0 | 0 | 0 | 0 | 0 | 0 | 0 | 0 | 0 | 0 | 0 | 0 | 0 | 0 | |
| VODA 0,5 l | | | | | | | | | | | | | | | | | | |
| NETO PRODAJNA CENA | 0,0 | 0,0 | 1,5 | 1,5 | 1,5 | 1,5 | 1,5 | 1,5 | 1,5 | 1,5 | 1,5 | 1,5 | 1,5 | 1,5 | 1,5 | 1,5 | 1,5 | |
| PRODANA KOLIČINA | 0 | 0 | 166 | 166 | 166 | 166 | 166 | 166 | 166 | 166 | 166 | 166 | 1660 | 2200 | 2500 | 2500 | 2600 | |

Nadaljevanje

| OBDOBJE: -1 | Mesec | | | | | | | | | | | | Leto | | | | | DRUGI PODATKI | |
|--|-------|-----|-----|-----|-----|-----|-----|-----|-----|-----|-----|-----|------|------|------|------|------|---------------|----------|
| | 1 | 2 | 3 | 4 | 5 | 6 | 7 | 8 | 9 | 10 | 11 | 12 | I | II | III | IV | V | | |
| ZALOGA KONEC OBDOBJA (KOLIČINA) | 0 | 0 | 0 | 0 | 0 | 0 | 0 | 0 | 0 | 0 | 0 | 0 | 0 | 0 | 0 | 0 | 0 | 0 | 0,09 DDV |
| PRIHODEK | 0 | 0 | 249 | 249 | 249 | 249 | 249 | 249 | 249 | 249 | 249 | 249 | 2490 | 3300 | 3750 | 3750 | 3900 | | |
| IZSTOPNI DDV | 0 | 0 | 21 | 21 | 21 | 21 | 21 | 21 | 21 | 21 | 21 | 21 | 212 | 281 | 319 | 319 | 332 | | |
| STROŠKI MATERIALA | 0 | 0 | 50 | 50 | 50 | 50 | 50 | 50 | 50 | 50 | 50 | 50 | 498 | 660 | 750 | 750 | 780 | | |
| STROŠKI STORITEV | 0 | 0 | 0 | 0 | 0 | 0 | 0 | 0 | 0 | 0 | 0 | 0 | 0 | 0 | 0 | 0 | 0 | | |
| STROŠKI DELA | 0 | 0 | 0 | 0 | 0 | 0 | 0 | 0 | 0 | 0 | 0 | 0 | 0 | 0 | 0 | 0 | 0 | | |
| VREDNOST ZALOGA PROIZVODA | 0 | 0 | 0 | 0 | 0 | 0 | 0 | 0 | 0 | 0 | 0 | 0 | 0 | 0 | 0 | 0 | 0 | | |
| VSTOPNI DDV | 0 | 0 | 4 | 4 | 4 | 4 | 4 | 4 | 4 | 4 | 4 | 4 | 42 | 56 | 64 | 64 | 66 | | |
| SPREMENLJIVI STROŠKI / ENOTO | 0,0 | 0,0 | 0,3 | 0,3 | 0,3 | 0,3 | 0,3 | 0,3 | 0,3 | 0,3 | 0,3 | 0,3 | 0,3 | 0,3 | 0,3 | 0,3 | 0,3 | 0,09 DDV | |
| MATERIAL / TRGOVSKO BLAGO | 0,0 | 0,0 | 0,3 | 0,3 | 0,3 | 0,3 | 0,3 | 0,3 | 0,3 | 0,3 | 0,3 | 0,3 | 0,3 | 0,3 | 0,3 | 0,3 | 0,3 | | |
| VSTOPNI DDV V MATERIALIH | 0,0 | 0,0 | 0,0 | 0,0 | 0,0 | 0,0 | 0,0 | 0,0 | 0,0 | 0,0 | 0,0 | 0,0 | 0,0 | 0,0 | 0,0 | 0,0 | 0,0 | | |
| PIJAČA | 0,0 | 0,0 | 0,3 | 0,3 | 0,3 | 0,3 | 0,3 | 0,3 | 0,3 | 0,3 | 0,3 | 0,3 | 0,3 | 0,3 | 0,3 | 0,3 | 0,3 | | |
| CENA ENOTE MATERIALA | 0,0 | 0,0 | 0,3 | 0,3 | 0,3 | 0,3 | 0,3 | 0,3 | 0,3 | 0,3 | 0,3 | 0,3 | 0,3 | 0,3 | 0,3 | 0,3 | 0,3 | | |
| POTROŠEK (MATERIALA NA ENOTO) | 0 | 0 | 1 | 1 | 1 | 1 | 1 | 1 | 1 | 1 | 1 | 1 | 1 | 1 | 1 | 1 | 1 | | |
| ZUNANJE STORITVE | 0,0 | 0,0 | 0,0 | 0,0 | 0,0 | 0,0 | 0,0 | 0,0 | 0,0 | 0,0 | 0,0 | 0,0 | 0,0 | 0,0 | 0,0 | 0,0 | 0,0 | | 0,09 DDV |
| VSTOPNI DDV V STORITVAH | 0,0 | 0,0 | 0,0 | 0,0 | 0,0 | 0,0 | 0,0 | 0,0 | 0,0 | 0,0 | 0,0 | 0,0 | 0,0 | 0,0 | 0,0 | 0,0 | 0,0 | | |
| STORITEV | 0,0 | 0,0 | 0,0 | 0,0 | 0,0 | 0,0 | 0,0 | 0,0 | 0,0 | 0,0 | 0,0 | 0,0 | 0,0 | 0,0 | 0,0 | 0,0 | 0,0 | | |
| CENA STORITVE | 0,0 | 0,0 | 0,0 | 0,0 | 0,0 | 0,0 | 0,0 | 0,0 | 0,0 | 0,0 | 0,0 | 0,0 | 0,0 | 0,0 | 0,0 | 0,0 | 0,0 | | |
| POTROŠEK (STORITEV NA ENOTO) | 0 | 0 | 0 | 0 | 0 | 0 | 0 | 0 | 0 | 0 | 0 | 0 | 0 | 0 | 0 | 0 | 0 | | |
| NEPOŠREDNO DELO | 0,0 | 0,0 | 0,0 | 0,0 | 0,0 | 0,0 | 0,0 | 0,0 | 0,0 | 0,0 | 0,0 | 0,0 | 0,0 | 0,0 | 0,0 | 0,0 | 0,0 | | |
| DELO | 0,0 | 0,0 | 0,0 | 0,0 | 0,0 | 0,0 | 0,0 | 0,0 | 0,0 | 0,0 | 0,0 | 0,0 | 0,0 | 0,0 | 0,0 | 0,0 | 0,0 | | |
| CENA DELA | 0,0 | 0,0 | 0,0 | 0,0 | 0,0 | 0,0 | 0,0 | 0,0 | 0,0 | 0,0 | 0,0 | 0,0 | 0,0 | 0,0 | 0,0 | 0,0 | 0,0 | | |
| POTROŠEK (DELA NA ENOTO) | 0 | 0 | 0 | 0 | 0 | 0 | 0 | 0 | 0 | 0 | 0 | 0 | 0 | 0 | 0 | 0 | 0 | | |
| CATERING (SEZAMOV HLEBČEK Z ZELIŠNIM MASLOM IN PAŠTETO) | | | | | | | | | | | | | | | | | | | |
| NETO PRODAJNA CENA | 0,0 | 0,0 | 2,0 | 2,0 | 2,0 | 2,0 | 2,0 | 2,0 | 2,0 | 2,0 | 2,0 | 2,0 | 2,0 | 2,0 | 2,1 | 2,1 | 2,1 | 0,09 DDV | |
| PRODANA KOLIČINA | 0 | 0 | 25 | 25 | 25 | 25 | 25 | 25 | 25 | 25 | 25 | 25 | 250 | 300 | 300 | 300 | 300 | | |
| ZALOGA KONEC OBDOBJA (KOLIČINA) | 0 | 0 | 0 | 0 | 0 | 0 | 0 | 0 | 0 | 0 | 0 | 0 | 0 | 0 | 0 | 0 | 0 | | |
| PRIHODEK | 0 | 0 | 50 | 50 | 50 | 50 | 50 | 50 | 50 | 50 | 50 | 50 | 500 | 600 | 630 | 630 | 630 | | |
| IZSTOPNI DDV | 0 | 0 | 4 | 4 | 4 | 4 | 4 | 4 | 4 | 4 | 4 | 4 | 43 | 51 | 54 | 54 | 54 | | |
| STROŠKI MATERIALA | 0 | 0 | 18 | 18 | 18 | 18 | 18 | 18 | 18 | 18 | 18 | 18 | 175 | 210 | 210 | 210 | 210 | | |
| STROŠKI STORITEV | 0 | 0 | 0 | 1 | 1 | 1 | 1 | 1 | 1 | 1 | 1 | 1 | 8 | 10 | 12 | 12 | 12 | | |
| STROŠKI DELA | 0 | 0 | 0 | 6 | 6 | 6 | 6 | 6 | 6 | 6 | 6 | 6 | 54 | 72 | 86 | 86 | 86 | | |
| VREDNOST ZALOGA PROIZVODA | 0 | 0 | 0 | 0 | 0 | 0 | 0 | 0 | 0 | 0 | 0 | 0 | 0 | 0 | 0 | 0 | 0 | | |
| VSTOPNI DDV | 0 | 0 | 1 | 2 | 2 | 2 | 2 | 2 | 2 | 2 | 2 | 2 | 16 | 20 | 20 | 20 | 20 | | |
| SPREMENLJIVI STROŠKI / ENOTO | 0,0 | 0,0 | 0,7 | 1,0 | 1,0 | 1,0 | 1,0 | 1,0 | 1,0 | 1,0 | 1,0 | 1,0 | 0,9 | 1,0 | 1,0 | 1,0 | 1,0 | 0,09 DDV | |
| MATERIAL / TRGOVSKO BLAGO | 0,0 | 0,0 | 0,7 | 0,7 | 0,7 | 0,7 | 0,7 | 0,7 | 0,7 | 0,7 | 0,7 | 0,7 | 0,7 | 0,7 | 0,7 | 0,7 | 0,7 | | |
| VSTOPNI DDV V MATERIALIH | 0,0 | 0,0 | 0,1 | 0,1 | 0,1 | 0,1 | 0,1 | 0,1 | 0,1 | 0,1 | 0,1 | 0,1 | 0,1 | 0,1 | 0,1 | 0,1 | 0,1 | | |
| ZELIŠČNO MASLO | 0,0 | 0,0 | 0,2 | 0,2 | 0,2 | 0,2 | 0,2 | 0,2 | 0,2 | 0,2 | 0,2 | 0,2 | 0,2 | 0,2 | 0,2 | 0,2 | 0,2 | | |
| CENA ENOTE MATERIALA | 0,0 | 0,0 | 0,2 | 0,2 | 0,2 | 0,2 | 0,2 | 0,2 | 0,2 | 0,2 | 0,2 | 0,2 | 0,2 | 0,2 | 0,2 | 0,2 | 0,2 | | |
| POTROŠEK (MATERIALA NA ENOTO) | 0 | 0 | 1,0 | 1 | 1 | 1 | 1 | 1 | 1 | 1 | 1 | 1 | 1 | 1 | 1 | 1 | 1 | | |
| PAŠTETA | 0,0 | 0,0 | 0,2 | 0,2 | 0,2 | 0,2 | 0,2 | 0,2 | 0,2 | 0,2 | 0,2 | 0,2 | 0,2 | 0,2 | 0,2 | 0,2 | 0,2 | | |
| CENA ENOTE MATERIALA | 0,0 | 0,0 | 0,2 | 0,2 | 0,2 | 0,2 | 0,2 | 0,2 | 0,2 | 0,2 | 0,2 | 0,2 | 0,2 | 0,2 | 0,2 | 0,2 | 0,2 | | |
| POTROŠEK (MATERIALA NA ENOTO) | 0 | 0 | 1,0 | 1 | 1 | 1 | 1 | 1 | 1 | 1 | 1 | 1 | 1 | 1 | 1 | 1 | 1 | | |
| MOKA | 0,0 | 0,0 | 0,2 | 0,2 | 0,2 | 0,2 | 0,2 | 0,2 | 0,2 | 0,2 | 0,2 | 0,2 | 0,2 | 0,2 | 0,2 | 0,2 | 0,2 | | |
| CENA ENOTE MATERIALA | 0,0 | 0,0 | 0,2 | 0,2 | 0,2 | 0,2 | 0,2 | 0,2 | 0,2 | 0,2 | 0,2 | 0,2 | 0,2 | 0,2 | 0,2 | 0,2 | 0,2 | | |
| POTROŠEK (MATERIALA NA ENOTO) | 0 | 0 | 1,0 | 1 | 1 | 1 | 1 | 1 | 1 | 1 | 1 | 1 | 1 | 1 | 1 | 1 | 1 | | |
| SEZAM | 0,0 | 0,0 | 0,1 | 0,1 | 0,1 | 0,1 | 0,1 | 0,1 | 0,1 | 0,1 | 0,1 | 0,1 | 0,1 | 0,1 | 0,1 | 0,1 | 0,1 | | |
| CENA ENOTE MATERIALA | 0,0 | 0,0 | 0,1 | 0,1 | 0,1 | 0,1 | 0,1 | 0,1 | 0,1 | 0,1 | 0,1 | 0,1 | 0,1 | 0,1 | 0,1 | 0,1 | 0,1 | | |
| POTROŠEK (MATERIALA NA ENOTO) | 0 | 0 | 1,0 | 1 | 1 | 1 | 1 | 1 | 1 | 1 | 1 | 1 | 1 | 1 | 1 | 1 | 1 | | |
| ZUNANJE STORITVE | 0,0 | 0,0 | 0,0 | 0,0 | 0,0 | 0,0 | 0,0 | 0,0 | 0,0 | 0,0 | 0,0 | 0,0 | 0,0 | 0,0 | 0,0 | 0,0 | 0,0 | 0,09 DDV | |
| VSTOPNI DDV V STORITVAH | 0,0 | 0,0 | 0,0 | 0,0 | 0,0 | 0,0 | 0,0 | 0,0 | 0,0 | 0,0 | 0,0 | 0,0 | 0,0 | 0,0 | 0,0 | 0,0 | 0,0 | | |

Nadaljevanje

| OBDOBJE: -1 | Mesec | | | | | | | | | | | | Leto | | | | | DRUGI PODATKI | |
|---|-------|-----|-----|-----|-----|-----|-----|-----|-----|-----|-----|-----|------|-----|-----|-----|-----|---------------|----------|
| | 1 | 2 | 3 | 4 | 5 | 6 | 7 | 8 | 9 | 10 | 11 | 12 | I | II | III | IV | V | | |
| STORITEV (PROVIZIJA ŠS) | 0,0 | 0,0 | 0,0 | 0,0 | 0,0 | 0,0 | 0,0 | 0,0 | 0,0 | 0,0 | 0,0 | 0,0 | 0,0 | 0,0 | 0,0 | 0,0 | 0,0 | 0,0 | 0,20 DDV |
| CENA STORITVE | 0,0 | 0,0 | 0,0 | 0,3 | 0,3 | 0,3 | 0,3 | 0,3 | 0,3 | 0,3 | 0,3 | 0,3 | 0,3 | 0,3 | 0,3 | 0,4 | 0,4 | 0,4 | |
| POTROŠEK (STORITEV NA ENOTO) | 0 | 0 | 0 | 0 | 0 | 0 | 0 | 0 | 0 | 0 | 0 | 0 | 0 | 0 | 0 | 0 | 0 | | |
| NEPOSREDNO DELO | 0,0 | 0,0 | 0,0 | 0,2 | 0,2 | 0,2 | 0,2 | 0,2 | 0,2 | 0,2 | 0,2 | 0,2 | 0,2 | 0,2 | 0,2 | 0,3 | 0,3 | 0,3 | |
| DELO (ŠTUDENT) | 0,0 | 0,0 | 0,0 | 0,2 | 0,2 | 0,2 | 0,2 | 0,2 | 0,2 | 0,2 | 0,2 | 0,2 | 0,2 | 0,2 | 0,2 | 0,3 | 0,3 | 0,3 | |
| CENA DELA | 0,0 | 0,0 | 0,0 | 2,4 | 2,4 | 2,4 | 2,4 | 2,4 | 2,4 | 2,4 | 2,4 | 2,4 | 2,4 | 2,4 | 2,4 | 2,9 | 2,9 | 2,9 | |
| POTROŠEK (DELA NA ENOTO) | 0 | 0 | 0 | 0 | 0 | 0 | 0 | 0 | 0 | 0 | 0 | 0 | 0 | 0 | 0 | 0 | 0 | | |
| CATERING (KRUHKI Z DOMAČO SLANINO) | | | | | | | | | | | | | | | | | | | |
| NETO PRODAJNA CENA | 0,0 | 0,0 | 2,0 | 2,0 | 2,0 | 2,0 | 2,0 | 2,0 | 2,0 | 2,0 | 2,0 | 2,0 | 2,0 | 2,0 | 2,1 | 2,1 | 2,1 | 2,1 | 0,09 DDV |
| PRODANA KOLIČINA | 0 | 0 | 25 | 25 | 25 | 25 | 25 | 25 | 25 | 25 | 25 | 25 | 25 | 250 | 300 | 300 | 300 | 300 | |
| ZALOGA KONEC OBDOBJA (KOLIČINA) | 0 | 0 | 0 | 0 | 0 | 0 | 0 | 0 | 0 | 0 | 0 | 0 | 0 | 0 | 0 | 0 | 0 | 0 | |
| PRIHODEK | 0 | 0 | 50 | 50 | 50 | 50 | 50 | 50 | 50 | 50 | 50 | 50 | 50 | 500 | 600 | 630 | 630 | 630 | |
| IZSTOPNI DDV | 0 | 0 | 4 | 4 | 4 | 4 | 4 | 4 | 4 | 4 | 4 | 4 | 4 | 43 | 51 | 54 | 54 | 54 | |
| STROŠKI MATERIALA | 0 | 0 | 23 | 23 | 23 | 23 | 23 | 23 | 23 | 23 | 23 | 23 | 23 | 225 | 270 | 270 | 270 | 270 | |
| STROŠKI STORITEV | 0 | 0 | 0 | 1 | 1 | 1 | 1 | 1 | 1 | 1 | 1 | 1 | 1 | 8 | 10 | 12 | 12 | 12 | |
| STROŠKI DELA | 0 | 0 | 0 | 6 | 6 | 6 | 6 | 6 | 6 | 6 | 6 | 6 | 6 | 54 | 72 | 86 | 86 | 86 | |
| VREDNOST ZALOGA PROIZVODA | 0 | 0 | 0 | 0 | 0 | 0 | 0 | 0 | 0 | 0 | 0 | 0 | 0 | 0 | 0 | 0 | 0 | 0 | |
| VSTOPNI DDV | 0 | 0 | 2 | 2 | 2 | 2 | 2 | 2 | 2 | 2 | 2 | 2 | 2 | 21 | 25 | 25 | 25 | 25 | |
| SPREMENLJIVI STROŠKI / ENOTO | 0,0 | 0,0 | 0,9 | 1,2 | 1,2 | 1,2 | 1,2 | 1,2 | 1,2 | 1,2 | 1,2 | 1,2 | 1,2 | 1,1 | 1,2 | 1,2 | 1,2 | 1,2 | |
| MATERIAL / TRGOVSKO BLAGO | 0,0 | 0,0 | 0,9 | 0,9 | 0,9 | 0,9 | 0,9 | 0,9 | 0,9 | 0,9 | 0,9 | 0,9 | 0,9 | 0,9 | 0,9 | 0,9 | 0,9 | 0,9 | 0,09 DDV |
| VSTOPNI DDV V MATERIALIH | 0,0 | 0,0 | 0,1 | 0,1 | 0,1 | 0,1 | 0,1 | 0,1 | 0,1 | 0,1 | 0,1 | 0,1 | 0,1 | 0,1 | 0,1 | 0,1 | 0,1 | 0,1 | |
| KRUH | 0,0 | 0,0 | 0,2 | 0,2 | 0,2 | 0,2 | 0,2 | 0,2 | 0,2 | 0,2 | 0,2 | 0,2 | 0,2 | 0,2 | 0,2 | 0,2 | 0,2 | 0,2 | |
| CENA ENOTE MATERIALA | 0,0 | 0,0 | 0,2 | 0,2 | 0,2 | 0,2 | 0,2 | 0,2 | 0,2 | 0,2 | 0,2 | 0,2 | 0,2 | 0,2 | 0,2 | 0,2 | 0,2 | 0,2 | |
| POTROŠEK (MATERIALA NA ENOTO) | 0 | 0 | 1,0 | 1 | 1 | 1 | 1 | 1 | 1 | 1 | 1 | 1 | 1 | 1 | 1 | 1 | 1 | 1 | |
| DOMAČA SLANINA | 0,0 | 0,0 | 0,7 | 0,7 | 0,7 | 0,7 | 0,7 | 0,7 | 0,7 | 0,7 | 0,7 | 0,7 | 0,7 | 0,7 | 0,7 | 0,7 | 0,7 | 0,7 | 0,09 DDV |
| CENA ENOTE MATERIALA | 0,0 | 0,0 | 0,7 | 0,7 | 0,7 | 0,7 | 0,7 | 0,7 | 0,7 | 0,7 | 0,7 | 0,7 | 0,7 | 0,7 | 0,7 | 0,7 | 0,7 | 0,7 | |
| POTROŠEK (MATERIALA NA ENOTO) | 0 | 0 | 1,0 | 1 | 1 | 1 | 1 | 1 | 1 | 1 | 1 | 1 | 1 | 1 | 1 | 1 | 1 | 1 | |
| ZUNANJE STORITVE | 0,0 | 0,0 | 0,0 | 0,0 | 0,0 | 0,0 | 0,0 | 0,0 | 0,0 | 0,0 | 0,0 | 0,0 | 0,0 | 0,0 | 0,0 | 0,0 | 0,0 | 0,0 | 0,20 DDV |
| VSTOPNI DDV V STORITVAH | 0,0 | 0,0 | 0,0 | 0,0 | 0,0 | 0,0 | 0,0 | 0,0 | 0,0 | 0,0 | 0,0 | 0,0 | 0,0 | 0,0 | 0,0 | 0,0 | 0,0 | 0,0 | |
| STORITEV (PROVIZIJA ŠS) | 0,0 | 0,0 | 0,0 | 0,0 | 0,0 | 0,0 | 0,0 | 0,0 | 0,0 | 0,0 | 0,0 | 0,0 | 0,0 | 0,0 | 0,0 | 0,0 | 0,0 | 0,0 | |
| CENA STORITVE | 0,0 | 0,0 | 0,0 | 0,3 | 0,3 | 0,3 | 0,3 | 0,3 | 0,3 | 0,3 | 0,3 | 0,3 | 0,3 | 0,3 | 0,4 | 0,4 | 0,4 | 0,4 | |
| POTROŠEK (STORITEV NA ENOTO) | 0 | 0 | 0 | 0 | 0 | 0 | 0 | 0 | 0 | 0 | 0 | 0 | 0 | 0 | 0 | 0 | 0 | 0 | |
| NEPOSREDNO DELO | 0,0 | 0,0 | 0,0 | 0,2 | 0,2 | 0,2 | 0,2 | 0,2 | 0,2 | 0,2 | 0,2 | 0,2 | 0,2 | 0,2 | 0,2 | 0,3 | 0,3 | 0,3 | |
| DELO (ŠTUDENT) | 0,0 | 0,0 | 0,0 | 0,2 | 0,2 | 0,2 | 0,2 | 0,2 | 0,2 | 0,2 | 0,2 | 0,2 | 0,2 | 0,2 | 0,2 | 0,3 | 0,3 | 0,3 | |
| CENA DELA | 0,0 | 0,0 | 0,0 | 2,4 | 2,4 | 2,4 | 2,4 | 2,4 | 2,4 | 2,4 | 2,4 | 2,4 | 2,4 | 2,4 | 2,9 | 2,9 | 2,9 | 2,9 | |
| POTROŠEK (DELA NA ENOTO) | 0 | 0 | 0 | 0 | 0 | 0 | 0 | 0 | 0 | 0 | 0 | 0 | 0 | 0 | 0 | 0 | 0 | 0 | |
| CATERING (POLNJENE BUČKE) | | | | | | | | | | | | | | | | | | | |
| NETO PRODAJNA CENA | 0,0 | 0,0 | 4,0 | 4,0 | 4,0 | 4,0 | 4,0 | 4,0 | 4,0 | 4,0 | 4,0 | 4,0 | 4,0 | 4,0 | 4,1 | 4,1 | 4,1 | 4,1 | 0,09 DDV |
| PRODANA KOLIČINA | 0 | 0 | 15 | 15 | 15 | 15 | 15 | 15 | 15 | 15 | 15 | 15 | 15 | 150 | 180 | 180 | 180 | 180 | |
| ZALOGA KONEC OBDOBJA (KOLIČINA) | 0 | 0 | 0 | 0 | 0 | 0 | 0 | 0 | 0 | 0 | 0 | 0 | 0 | 0 | 0 | 0 | 0 | 0 | |
| PRIHODEK | 0 | 0 | 60 | 60 | 60 | 60 | 60 | 60 | 60 | 60 | 60 | 60 | 60 | 600 | 720 | 738 | 738 | 738 | |
| IZSTOPNI DDV | 0 | 0 | 5 | 5 | 5 | 5 | 5 | 5 | 5 | 5 | 5 | 5 | 5 | 51 | 61 | 63 | 63 | 63 | |
| STROŠKI MATERIALA | 0 | 0 | 24 | 24 | 24 | 24 | 24 | 24 | 24 | 24 | 24 | 24 | 24 | 240 | 288 | 288 | 288 | 288 | |
| STROŠKI STORITEV | 0 | 0 | 0 | 1 | 1 | 1 | 1 | 1 | 1 | 1 | 1 | 1 | 1 | 8 | 10 | 12 | 12 | 12 | |
| STROŠKI DELA | 0 | 0 | 0 | 6 | 6 | 6 | 6 | 6 | 6 | 6 | 6 | 6 | 6 | 54 | 72 | 86 | 86 | 86 | |
| VREDNOST ZALOGA PROIZVODA | 0 | 0 | 0 | 0 | 0 | 0 | 0 | 0 | 0 | 0 | 0 | 0 | 0 | 0 | 0 | 0 | 0 | 0 | |
| VSTOPNI DDV | 0 | 0 | 2 | 2 | 2 | 2 | 2 | 2 | 2 | 2 | 2 | 2 | 2 | 22 | 27 | 27 | 27 | 27 | |
| SPREMENLJIVI STROŠKI / ENOTO | 0,0 | 0,0 | 1,6 | 2,1 | 2,1 | 2,1 | 2,1 | 2,1 | 2,1 | 2,1 | 2,1 | 2,1 | 2,1 | 2,0 | 2,1 | 2,1 | 2,1 | 2,1 | |
| MATERIAL / TRGOVSKO BLAGO | 0,0 | 0,0 | 1,6 | 1,6 | 1,6 | 1,6 | 1,6 | 1,6 | 1,6 | 1,6 | 1,6 | 1,6 | 1,6 | 1,6 | 1,6 | 1,6 | 1,6 | 1,6 | 0,09 DDV |
| VSTOPNI DDV V MATERIALIH | 0,0 | 0,0 | 0,1 | 0,1 | 0,1 | 0,1 | 0,1 | 0,1 | 0,1 | 0,1 | 0,1 | 0,1 | 0,1 | 0,1 | 0,1 | 0,1 | 0,1 | 0,1 | |
| BUČKE | 0,0 | 0,0 | 0,5 | 0,5 | 0,5 | 0,5 | 0,5 | 0,5 | 0,5 | 0,5 | 0,5 | 0,5 | 0,5 | 0,5 | 0,5 | 0,5 | 0,5 | 0,5 | |

Nadaljevanje

| OBDOBJE: -1 | Mesec | | | | | | | | | | | | Leto | | | | | DRUGI PODATKI | |
|---------------------------------|-------|-----|-----|-----|-----|-----|-----|-----|-----|-----|-----|-----|------|-----|-----|-----|-----|---------------|----------|
| | 1 | 2 | 3 | 4 | 5 | 6 | 7 | 8 | 9 | 10 | 11 | 12 | I | II | III | IV | V | | |
| CENA ENOTE MATERIALA | 0,0 | 0,0 | 0,5 | 0,5 | 0,5 | 0,5 | 0,5 | 0,5 | 0,5 | 0,5 | 0,5 | 0,5 | 0,5 | 0,5 | 0,5 | 0,5 | 0,5 | 0,5 | 0,09 DDV |
| POTROŠEK (MATERIALA NA ENOTO) | 0 | 0 | 1,0 | 1 | 1 | 1 | 1 | 1 | 1 | 1 | 1 | 1 | 1 | 1 | 1 | 1 | 1 | 1 | |
| PAPRIKA | 0,0 | 0,0 | 0,5 | 0,5 | 0,5 | 0,5 | 0,5 | 0,5 | 0,5 | 0,5 | 0,5 | 0,5 | 0,5 | 0,5 | 0,5 | 0,5 | 0,5 | 0,5 | 0,09 DDV |
| POTROŠEK (MATERIALA NA ENOTO) | 0 | 0 | 1,0 | 1 | 1 | 1 | 1 | 1 | 1 | 1 | 1 | 1 | 1 | 1 | 1 | 1 | 1 | 1 | |
| SIR | 0,0 | 0,0 | 0,6 | 0,6 | 0,6 | 0,6 | 0,6 | 0,6 | 0,6 | 0,6 | 0,6 | 0,6 | 0,6 | 0,6 | 0,6 | 0,6 | 0,6 | 0,6 | 0,09 DDV |
| POTROŠEK (MATERIALA NA ENOTO) | 0 | 0 | 1,0 | 1 | 1 | 1 | 1 | 1 | 1 | 1 | 1 | 1 | 1 | 1 | 1 | 1 | 1 | 1 | |
| ZUNANJE STORITVE | 0,0 | 0,0 | 0,0 | 0,1 | 0,1 | 0,1 | 0,1 | 0,1 | 0,1 | 0,1 | 0,1 | 0,1 | 0,1 | 0,1 | 0,1 | 0,1 | 0,1 | 0,1 | 0,20 DDV |
| POTROŠEK (STORITEV NA ENOTO) | 0 | 0 | 0 | 0 | 0 | 0 | 0 | 0 | 0 | 0 | 0 | 0 | 0 | 0 | 0 | 0 | 0 | 0 | |
| NEPOSREDNO DELO | 0,0 | 0,0 | 0,0 | 0,4 | 0,4 | 0,4 | 0,4 | 0,4 | 0,4 | 0,4 | 0,4 | 0,4 | 0,4 | 0,4 | 0,4 | 0,5 | 0,5 | 0,5 | 0,20 DDV |
| POTROŠEK (DELA NA ENOTO) | 0 | 0 | 0 | 0 | 0 | 0 | 0 | 0 | 0 | 0 | 0 | 0 | 0 | 0 | 0 | 0 | 0 | 0 | |
| NETO PRODAJNA CENA | 0,0 | 0,0 | 4,0 | 4,0 | 4,0 | 4,0 | 4,0 | 4,0 | 4,0 | 4,0 | 4,0 | 4,0 | 4,0 | 4,0 | 4,0 | 4,1 | 4,1 | 4,1 | 0,09 DDV |
| POTROŠEK (MATERIALA NA ENOTO) | 0 | 0 | 15 | 15 | 15 | 15 | 15 | 15 | 15 | 15 | 15 | 15 | 15 | 15 | 15 | 15 | 15 | 15 | |
| PRODANA KOLIČINA | 0 | 0 | 0 | 0 | 0 | 0 | 0 | 0 | 0 | 0 | 0 | 0 | 0 | 0 | 0 | 0 | 0 | 0 | 0,09 DDV |
| POTROŠEK (MATERIALA NA ENOTO) | 0 | 0 | 60 | 60 | 60 | 60 | 60 | 60 | 60 | 60 | 60 | 60 | 60 | 60 | 60 | 60 | 60 | 60 | |
| STROŠKI MATERIALA | 0 | 0 | 5 | 5 | 5 | 5 | 5 | 5 | 5 | 5 | 5 | 5 | 5 | 5 | 5 | 5 | 5 | 5 | 0,09 DDV |
| POTROŠEK (MATERIALA NA ENOTO) | 0 | 0 | 26 | 26 | 26 | 26 | 26 | 26 | 26 | 26 | 26 | 26 | 26 | 26 | 26 | 26 | 26 | 26 | |
| STROŠKI STORITEV | 0 | 0 | 0 | 1 | 1 | 1 | 1 | 1 | 1 | 1 | 1 | 1 | 1 | 1 | 1 | 1 | 1 | 1 | 0,09 DDV |
| POTROŠEK (STORITEV NA ENOTO) | 0 | 0 | 0 | 6 | 6 | 6 | 6 | 6 | 6 | 6 | 6 | 6 | 6 | 6 | 6 | 6 | 6 | 6 | |
| STROŠKI DELA | 0 | 0 | 0 | 0 | 0 | 0 | 0 | 0 | 0 | 0 | 0 | 0 | 0 | 0 | 0 | 0 | 0 | 0 | 0,09 DDV |
| POTROŠEK (DELA NA ENOTO) | 0 | 0 | 2 | 2 | 2 | 2 | 2 | 2 | 2 | 2 | 2 | 2 | 2 | 2 | 2 | 2 | 2 | 2 | |
| VREDNOST ZALOGE PROIZVODA | 0 | 0 | 0 | 0 | 0 | 0 | 0 | 0 | 0 | 0 | 0 | 0 | 0 | 0 | 0 | 0 | 0 | 0 | 0,09 DDV |
| POTROŠEK (MATERIALA NA ENOTO) | 0 | 0 | 1,7 | 1,7 | 1,7 | 1,7 | 1,7 | 1,7 | 1,7 | 1,7 | 1,7 | 1,7 | 1,7 | 1,7 | 1,7 | 1,7 | 1,7 | 1,7 | |
| VSTOPNI DDV V MATERIALIH | 0,0 | 0,0 | 0,1 | 0,1 | 0,1 | 0,1 | 0,1 | 0,1 | 0,1 | 0,1 | 0,1 | 0,1 | 0,1 | 0,1 | 0,1 | 0,1 | 0,1 | 0,1 | 0,09 DDV |
| POTROŠEK (MATERIALA NA ENOTO) | 0 | 0 | 0,5 | 0,5 | 0,5 | 0,5 | 0,5 | 0,5 | 0,5 | 0,5 | 0,5 | 0,5 | 0,5 | 0,5 | 0,5 | 0,5 | 0,5 | 0,5 | |
| RAKCI | 0,0 | 0,0 | 1,2 | 1,2 | 1,2 | 1,2 | 1,2 | 1,2 | 1,2 | 1,2 | 1,2 | 1,2 | 1,2 | 1,2 | 1,2 | 1,2 | 1,2 | 1,2 | 0,09 DDV |
| POTROŠEK (MATERIALA NA ENOTO) | 0 | 0 | 1,0 | 1 | 1 | 1 | 1 | 1 | 1 | 1 | 1 | 1 | 1 | 1 | 1 | 1 | 1 | 1 | |
| ZUNANJE STORITVE | 0,0 | 0,0 | 0,0 | 0,1 | 0,1 | 0,1 | 0,1 | 0,1 | 0,1 | 0,1 | 0,1 | 0,1 | 0,1 | 0,1 | 0,1 | 0,1 | 0,1 | 0,1 | 0,20 DDV |
| POTROŠEK (STORITEV NA ENOTO) | 0 | 0 | 0 | 0 | 0 | 0 | 0 | 0 | 0 | 0 | 0 | 0 | 0 | 0 | 0 | 0 | 0 | 0 | |
| NEPOSREDNO DELO | 0,0 | 0,0 | 0,0 | 0,4 | 0,4 | 0,4 | 0,4 | 0,4 | 0,4 | 0,4 | 0,4 | 0,4 | 0,4 | 0,4 | 0,4 | 0,5 | 0,5 | 0,5 | 0,20 DDV |
| POTROŠEK (DELA NA ENOTO) | 0 | 0 | 0 | 0 | 0 | 0 | 0 | 0 | 0 | 0 | 0 | 0 | 0 | 0 | 0 | 0 | 0 | 0 | |
| NETO PRODAJNA CENA | 0,0 | 0,0 | 4,0 | 4,0 | 4,0 | 4,0 | 4,0 | 4,0 | 4,0 | 4,0 | 4,0 | 4,0 | 4,0 | 4,0 | 4,0 | 4,1 | 4,1 | 4,1 | 0,09 DDV |
| POTROŠEK (MATERIALA NA ENOTO) | 0 | 0 | 20 | 20 | 20 | 20 | 20 | 20 | 20 | 20 | 20 | 20 | 20 | 20 | 20 | 20 | 20 | 20 | |
| PRODANA KOLIČINA | 0 | 0 | 0 | 0 | 0 | 0 | 0 | 0 | 0 | 0 | 0 | 0 | 0 | 0 | 0 | 0 | 0 | 0 | 0,09 DDV |
| POTROŠEK (MATERIALA NA ENOTO) | 0 | 0 | 80 | 80 | 80 | 80 | 80 | 80 | 80 | 80 | 80 | 80 | 80 | 80 | 80 | 80 | 80 | 80 | |
| ZALOGA KONEC OBDOBJA (KOLIČINA) | 0 | 0 | 0 | 0 | 0 | 0 | 0 | 0 | 0 | 0 | 0 | 0 | 0 | 0 | 0 | 0 | 0 | 0 | 0,09 DDV |
| POTROŠEK (DELA NA ENOTO) | 0 | 0 | 0 | 0 | 0 | 0 | 0 | 0 | 0 | 0 | 0 | 0 | 0 | 0 | 0 | 0 | 0 | 0 | |
| PRIHODEK | 0 | 0 | 80 | 80 | 80 | 80 | 80 | 80 | 80 | 80 | 80 | 80 | 80 | 80 | 80 | 84 | 84 | 84 | 0,09 DDV |
| POTROŠEK (DELA NA ENOTO) | 0 | 0 | 0 | 0 | 0 | 0 | 0 | 0 | 0 | 0 | 0 | 0 | 0 | 0 | 0 | 0 | 0 | 0 | |
| NETO PRODAJNA CENA | 0,0 | 0,0 | 4,0 | 4,0 | 4,0 | 4,0 | 4,0 | 4,0 | 4,0 | 4,0 | 4,0 | 4,0 | 4,0 | 4,0 | 4,0 | 4,1 | 4,1 | 4,1 | 0,09 DDV |
| POTROŠEK (MATERIALA NA ENOTO) | 0 | 0 | 20 | 20 | 20 | 20 | 20 | 20 | 20 | 20 | 20 | 20 | 20 | 20 | 20 | 20 | 20 | 20 | |
| PRODANA KOLIČINA | 0 | 0 | 0 | 0 | 0 | 0 | 0 | 0 | 0 | 0 | 0 | 0 | 0 | 0 | 0 | 0 | 0 | 0 | 0,09 DDV |
| POTROŠEK (MATERIALA NA ENOTO) | 0 | 0 | 80 | 80 | 80 | 80 | 80 | 80 | 80 | 80 | 80 | 80 | 80 | 80 | 80 | 80 | 80 | 80 | |
| ZALOGA KONEC OBDOBJA (KOLIČINA) | 0 | 0 | 0 | 0 | 0 | 0 | 0 | 0 | 0 | 0 | 0 | 0 | 0 | 0 | 0 | 0 | 0 | 0 | 0,09 DDV |
| POTROŠEK (DELA NA ENOTO) | 0 | 0 | 0 | 0 | 0 | 0 | 0 | 0 | 0 | 0 | 0 | 0 | 0 | 0 | 0 | 0 | 0 | 0 | |
| PRIHODEK | 0 | 0 | 80 | 80 | 80 | 80 | 80 | 80 | 80 | 80 | 80 | 80 | 80 | 80 | 80 | 84 | 84 | 84 | 0,09 DDV |
| POTROŠEK (DELA NA ENOTO) | 0 | 0 | 0 | 0 | 0 | 0 | 0 | 0 | 0 | 0 | 0 | 0 | 0 | 0 | 0 | 0 | 0 | 0 | |

Nadaljevanje

| OBDOBJE: -1 | Mesec | | | | | | | | | | | | Leto | | | | | DRUGI PODATKI |
|------------------------------------|-------|-----|-----|-----|-----|-----|-----|-----|-----|-----|-----|-----|------|-----|-----|-----|-----|---------------|
| | 1 | 2 | 3 | 4 | 5 | 6 | 7 | 8 | 9 | 10 | 11 | 12 | I | II | III | IV | V | |
| IZSTOPNI DDV | 0 | 0 | 7 | 7 | 7 | 7 | 7 | 7 | 7 | 7 | 7 | 7 | 68 | 82 | 84 | 84 | 84 | 0,09 DDV |
| STROŠKI MATERIALA | 0 | 0 | 30 | 30 | 30 | 30 | 30 | 30 | 30 | 30 | 30 | 30 | 300 | 360 | 360 | 360 | 360 | |
| STROŠKI STORITEV | 0 | 0 | 0 | 1 | 1 | 1 | 1 | 1 | 1 | 1 | 1 | 1 | 8 | 10 | 12 | 12 | 12 | |
| STROŠKI DELA | 0 | 0 | 0 | 6 | 6 | 6 | 6 | 6 | 6 | 6 | 6 | 6 | 54 | 72 | 86 | 86 | 86 | |
| VREDNOST ZALOGE PROIZVODA | 0 | 0 | 0 | 0 | 0 | 0 | 0 | 0 | 0 | 0 | 0 | 0 | 0 | 0 | 0 | 0 | 0 | |
| VSTOPNI DDV | 0 | 0 | 3 | 3 | 3 | 3 | 3 | 3 | 3 | 3 | 3 | 3 | 27 | 33 | 33 | 33 | 33 | |
| SPREMENLJIVI STROŠKI / ENOTO | 0,0 | 0,0 | 1,5 | 1,8 | 1,8 | 1,8 | 1,8 | 1,8 | 1,8 | 1,8 | 1,8 | 1,8 | 1,8 | 1,8 | 1,9 | 1,9 | 1,9 | |
| MATERIAL / TRGOVSKO BLAGO | 0,0 | 0,0 | 1,5 | 1,5 | 1,5 | 1,5 | 1,5 | 1,5 | 1,5 | 1,5 | 1,5 | 1,5 | 1,5 | 1,5 | 1,5 | 1,5 | 1,5 | |
| VSTOPNI DDV V MATERIALIH | 0,0 | 0,0 | 0,1 | 0,1 | 0,1 | 0,1 | 0,1 | 0,1 | 0,1 | 0,1 | 0,1 | 0,1 | 0,1 | 0,1 | 0,1 | 0,1 | 0,1 | |
| MLETO MESO | 0,0 | 0,0 | 1,0 | 1,0 | 1,0 | 1,0 | 1,0 | 1,0 | 1,0 | 1,0 | 1,0 | 1,0 | 1,0 | 1,0 | 1,0 | 1,0 | 1,0 | 0,09 DDV |
| CENA ENOTE MATERIALA | 0,0 | 0,0 | 1,0 | 1,0 | 1,0 | 1,0 | 1,0 | 1,0 | 1,0 | 1,0 | 1,0 | 1,0 | 1,0 | 1,0 | 1,0 | 1,0 | 1,0 | |
| POTROŠEK (MATERIALA NA ENOTO) | 0 | 0 | 1,0 | 1 | 1 | 1 | 1 | 1 | 1 | 1 | 1 | 1 | 1 | 1 | 1 | 1 | 1 | |
| PAPRIKA | 0,0 | 0,0 | 0,5 | 0,5 | 0,5 | 0,5 | 0,5 | 0,5 | 0,5 | 0,5 | 0,5 | 0,5 | 0,5 | 0,5 | 0,5 | 0,5 | 0,5 | 0,09 DDV |
| CENA ENOTE MATERIALA | 0,0 | 0,0 | 0,5 | 0,5 | 0,5 | 0,5 | 0,5 | 0,5 | 0,5 | 0,5 | 0,5 | 0,5 | 0,5 | 0,5 | 0,5 | 0,5 | 0,5 | |
| POTROŠEK (MATERIALA NA ENOTO) | 0 | 0 | 1,0 | 1 | 1 | 1 | 1 | 1 | 1 | 1 | 1 | 1 | 1 | 1 | 1 | 1 | 1 | |
| ZUNANJE STORITVE | 0,0 | 0,0 | 0,0 | 0,0 | 0,0 | 0,0 | 0,0 | 0,0 | 0,0 | 0,0 | 0,0 | 0,0 | 0,0 | 0,0 | 0,1 | 0,1 | 0,1 | |
| VSTOPNI DDV V STORITVAH | 0,0 | 0,0 | 0,0 | 0,0 | 0,0 | 0,0 | 0,0 | 0,0 | 0,0 | 0,0 | 0,0 | 0,0 | 0,0 | 0,0 | 0,0 | 0,0 | 0,0 | |
| STORITEV (PROVIZIJA ŠS) | 0,0 | 0,0 | 0,0 | 0,0 | 0,0 | 0,0 | 0,0 | 0,0 | 0,0 | 0,0 | 0,0 | 0,0 | 0,0 | 0,0 | 0,1 | 0,1 | 0,1 | 0,20 DDV |
| CENA STORITVE | 0,0 | 0,0 | 0,0 | 0,4 | 0,4 | 0,4 | 0,4 | 0,4 | 0,4 | 0,4 | 0,4 | 0,4 | 0,4 | 0,4 | 0,5 | 0,5 | 0,5 | |
| POTROŠEK (STORITEV NA ENOTO) | 0 | 0 | 0 | 0 | 0 | 0 | 0 | 0 | 0 | 0 | 0 | 0 | 0 | 0 | 0 | 0 | 0 | |
| NEPOSREDNO DELO | 0,0 | 0,0 | 0,0 | 0,3 | 0,3 | 0,3 | 0,3 | 0,3 | 0,3 | 0,3 | 0,3 | 0,3 | 0,3 | 0,3 | 0,4 | 0,4 | 0,4 | |
| DELO (ŠTUDENT) | 0,0 | 0,0 | 0,0 | 0,3 | 0,3 | 0,3 | 0,3 | 0,3 | 0,3 | 0,3 | 0,3 | 0,3 | 0,3 | 0,3 | 0,4 | 0,4 | 0,4 | |
| CENA DELA | 0,0 | 0,0 | 0,0 | 3,0 | 3,0 | 3,0 | 3,0 | 3,0 | 3,0 | 3,0 | 3,0 | 3,0 | 3,0 | 3,0 | 3,6 | 3,6 | 3,6 | |
| POTROŠEK (DELA NA ENOTO) | 0 | 0 | 0 | 0 | 0 | 0 | 0 | 0 | 0 | 0 | 0 | 0 | 0 | 0 | 0 | 0 | 0 | |
| CATERING (JABOLČNI ZAVITEK) | | | | | | | | | | | | | | | | | | |
| NETO PRODAJNA CENA | 0,0 | 0,0 | 2,0 | 2,0 | 2,0 | 2,0 | 2,0 | 2,0 | 2,0 | 2,0 | 2,0 | 2,0 | 2,0 | 2,0 | 2,1 | 2,1 | 2,1 | |
| PRODANA KOLIČINA | 0 | 0 | 25 | 25 | 25 | 25 | 25 | 25 | 25 | 25 | 25 | 25 | 250 | 300 | 300 | 300 | 300 | |
| ZALOGA KONEC OBDOBJA (KOLIČINA) | 0 | 0 | 0 | 0 | 0 | 0 | 0 | 0 | 0 | 0 | 0 | 0 | 0 | 0 | 0 | 0 | 0 | |
| PRIHODEK | 0 | 0 | 50 | 50 | 50 | 50 | 50 | 50 | 50 | 50 | 50 | 50 | 500 | 600 | 630 | 630 | 630 | |
| IZSTOPNI DDV | 0 | 0 | 4 | 4 | 4 | 4 | 4 | 4 | 4 | 4 | 4 | 4 | 43 | 51 | 54 | 54 | 54 | 0,09 DDV |
| STROŠKI MATERIALA | 0 | 0 | 15 | 15 | 15 | 15 | 15 | 15 | 15 | 15 | 15 | 15 | 150 | 180 | 180 | 180 | 180 | |
| STROŠKI STORITEV | 0 | 0 | 0 | 1 | 1 | 1 | 1 | 1 | 1 | 1 | 1 | 1 | 8 | 10 | 12 | 12 | 12 | |
| STROŠKI DELA | 0 | 0 | 0 | 6 | 6 | 6 | 6 | 6 | 6 | 6 | 6 | 6 | 54 | 72 | 86 | 86 | 86 | |
| VREDNOST ZALOGE PROIZVODA | 0 | 0 | 0 | 0 | 0 | 0 | 0 | 0 | 0 | 0 | 0 | 0 | 0 | 0 | 0 | 0 | 0 | |
| VSTOPNI DDV | 0 | 0 | 1 | 1 | 1 | 1 | 1 | 1 | 1 | 1 | 1 | 1 | 14 | 17 | 18 | 18 | 18 | |
| SPREMENLJIVI STROŠKI / ENOTO | 0,0 | 0,0 | 0,6 | 0,9 | 0,9 | 0,9 | 0,9 | 0,9 | 0,9 | 0,9 | 0,9 | 0,9 | 0,8 | 0,9 | 0,9 | 0,9 | 0,9 | |
| MATERIAL / TRGOVSKO BLAGO | 0,0 | 0,0 | 0,6 | 0,6 | 0,6 | 0,6 | 0,6 | 0,6 | 0,6 | 0,6 | 0,6 | 0,6 | 0,6 | 0,6 | 0,6 | 0,6 | 0,6 | |
| VSTOPNI DDV V MATERIALIH | 0,0 | 0,0 | 0,1 | 0,1 | 0,1 | 0,1 | 0,1 | 0,1 | 0,1 | 0,1 | 0,1 | 0,1 | 0,1 | 0,1 | 0,1 | 0,1 | 0,1 | |
| MOKA | 0,0 | 0,0 | 0,1 | 0,1 | 0,1 | 0,1 | 0,1 | 0,1 | 0,1 | 0,1 | 0,1 | 0,1 | 0,1 | 0,1 | 0,1 | 0,1 | 0,1 | 0,09 DDV |
| CENA ENOTE MATERIALA | 0,0 | 0,0 | 0,1 | 0,1 | 0,1 | 0,1 | 0,1 | 0,1 | 0,1 | 0,1 | 0,1 | 0,1 | 0,1 | 0,1 | 0,1 | 0,1 | 0,1 | |
| POTROŠEK (MATERIALA NA ENOTO) | 0 | 0 | 1,0 | 1 | 1 | 1 | 1 | 1 | 1 | 1 | 1 | 1 | 1 | 1 | 1 | 1 | 1 | |
| JAJCA | 0,0 | 0,0 | 0,2 | 0,2 | 0,2 | 0,2 | 0,2 | 0,2 | 0,2 | 0,2 | 0,2 | 0,2 | 0,2 | 0,2 | 0,2 | 0,2 | 0,2 | 0,09 DDV |
| CENA ENOTE MATERIALA | 0,0 | 0,0 | 0,2 | 0,2 | 0,2 | 0,2 | 0,2 | 0,2 | 0,2 | 0,2 | 0,2 | 0,2 | 0,2 | 0,2 | 0,2 | 0,2 | 0,2 | |
| POTROŠEK (MATERIALA NA ENOTO) | 0 | 0 | 1,0 | 1 | 1 | 1 | 1 | 1 | 1 | 1 | 1 | 1 | 1 | 1 | 1 | 1 | 1 | |
| JABOLKA | 0,0 | 0,0 | 0,3 | 0,3 | 0,3 | 0,3 | 0,3 | 0,3 | 0,3 | 0,3 | 0,3 | 0,3 | 0,3 | 0,3 | 0,3 | 0,3 | 0,3 | 0,09 DDV |
| CENA ENOTE MATERIALA | 0,0 | 0,0 | 0,3 | 0,3 | 0,3 | 0,3 | 0,3 | 0,3 | 0,3 | 0,3 | 0,3 | 0,3 | 0,3 | 0,3 | 0,3 | 0,3 | 0,3 | |
| POTROŠEK (MATERIALA NA ENOTO) | 0 | 0 | 1,0 | 1 | 1 | 1 | 1 | 1 | 1 | 1 | 1 | 1 | 1 | 1 | 1 | 1 | 1 | |
| ZUNANJE STORITVE | 0,0 | 0,0 | 0,0 | 0,0 | 0,0 | 0,0 | 0,0 | 0,0 | 0,0 | 0,0 | 0,0 | 0,0 | 0,0 | 0,0 | 0,0 | 0,0 | 0,0 | |
| VSTOPNI DDV V STORITVAH | 0,0 | 0,0 | 0,0 | 0,0 | 0,0 | 0,0 | 0,0 | 0,0 | 0,0 | 0,0 | 0,0 | 0,0 | 0,0 | 0,0 | 0,0 | 0,0 | 0,0 | |
| STORITEV (PROVIZIJA ŠS) | 0,0 | 0,0 | 0,0 | 0,0 | 0,0 | 0,0 | 0,0 | 0,0 | 0,0 | 0,0 | 0,0 | 0,0 | 0,0 | 0,0 | 0,0 | 0,0 | 0,0 | 0,20 DDV |
| CENA STORITVE | 0,0 | 0,0 | 0,0 | 0,3 | 0,3 | 0,3 | 0,3 | 0,3 | 0,3 | 0,3 | 0,3 | 0,3 | 0,3 | 0,3 | 0,4 | 0,4 | 0,4 | |

Nadaljevanje

| OBDOBJE: -1 | Mesec | | | | | | | | | | | | Leto | | | | | DRUGI PODATKI | |
|-------------------------------------|-------|-----|-----|-----|-----|-----|-----|-----|-----|-----|-----|-----|------|-----|-----|-----|-----|---------------|----------|
| | 1 | 2 | 3 | 4 | 5 | 6 | 7 | 8 | 9 | 10 | 11 | 12 | I | II | III | IV | V | | |
| POTROŠEK (STORITEV NA ENOTO) | 0 | 0 | 0 | 0 | 0 | 0 | 0 | 0 | 0 | 0 | 0 | 0 | 0 | 0 | 0 | 0 | 0 | 0 | |
| NEPOSREDNO DELO | 0,0 | 0,0 | 0,0 | 0,2 | 0,2 | 0,2 | 0,2 | 0,2 | 0,2 | 0,2 | 0,2 | 0,2 | 0,2 | 0,2 | 0,2 | 0,3 | 0,3 | 0,3 | |
| DELO (ŠTUDENT) | 0,0 | 0,0 | 0,0 | 0,2 | 0,2 | 0,2 | 0,2 | 0,2 | 0,2 | 0,2 | 0,2 | 0,2 | 0,2 | 0,2 | 0,2 | 0,3 | 0,3 | 0,3 | |
| CENA DELA | 0,0 | 0,0 | 0,0 | 2,4 | 2,4 | 2,4 | 2,4 | 2,4 | 2,4 | 2,4 | 2,4 | 2,4 | 2,4 | 2,4 | 2,9 | 2,9 | 2,9 | | |
| POTROŠEK (DELA NA ENOTO) | 0 | 0 | 0 | 0 | 0 | 0 | 0 | 0 | 0 | 0 | 0 | 0 | 0 | 0 | 0 | 0 | 0 | 0 | |
| CATERING (ČOKOLADNE TORTICE) | | | | | | | | | | | | | | | | | | | |
| NETO PRODAJNA CENA | 0,0 | 0,0 | 2,0 | 2,0 | 2,0 | 2,0 | 2,0 | 2,0 | 2,0 | 2,0 | 2,0 | 2,0 | 2,0 | 2,0 | 2,1 | 2,1 | 2,1 | 2,1 | 0,09 DDV |
| PRODANA KOLIČINA | 0 | 0 | 25 | 25 | 25 | 25 | 25 | 25 | 25 | 25 | 25 | 25 | 25 | 250 | 300 | 300 | 300 | 300 | |
| ZALOGA KONEC OBDOBJA (KOLIČINA) | 0 | 0 | 0 | 0 | 0 | 0 | 0 | 0 | 0 | 0 | 0 | 0 | 0 | 0 | 0 | 0 | 0 | 0 | |
| PRIHODEK | 0 | 0 | 50 | 50 | 50 | 50 | 50 | 50 | 50 | 50 | 50 | 50 | 50 | 500 | 600 | 630 | 630 | 630 | |
| IZSTOPNI DDV | 0 | 0 | 4 | 4 | 4 | 4 | 4 | 4 | 4 | 4 | 4 | 4 | 4 | 43 | 51 | 54 | 54 | 54 | |
| STROŠKI MATERIALA | 0 | 0 | 18 | 18 | 18 | 18 | 18 | 18 | 18 | 18 | 18 | 18 | 18 | 175 | 210 | 210 | 210 | 210 | |
| STROŠKI STORITEV | 0 | 0 | 0 | 1 | 1 | 1 | 1 | 1 | 1 | 1 | 1 | 1 | 1 | 8 | 10 | 12 | 12 | 12 | |
| STROŠKI DELA | 0 | 0 | 0 | 6 | 6 | 6 | 6 | 6 | 6 | 6 | 6 | 6 | 6 | 54 | 72 | 86 | 86 | 86 | |
| VREDNOST ZALOGE PROIZVODA | 0 | 0 | 0 | 0 | 0 | 0 | 0 | 0 | 0 | 0 | 0 | 0 | 0 | 0 | 0 | 0 | 0 | 0 | |
| VSTOPNI DDV | 0 | 0 | 1 | 2 | 2 | 2 | 2 | 2 | 2 | 2 | 2 | 2 | 2 | 16 | 20 | 20 | 20 | 20 | |
| SPREMENLJIVI STROŠKI / ENOTO | 0,0 | 0,0 | 0,7 | 1,0 | 1,0 | 1,0 | 1,0 | 1,0 | 1,0 | 1,0 | 1,0 | 1,0 | 1,0 | 0,9 | 1,0 | 1,0 | 1,0 | 1,0 | |
| MATERIAL / TRGOVSKO BLAGO | 0,0 | 0,0 | 0,7 | 0,7 | 0,7 | 0,7 | 0,7 | 0,7 | 0,7 | 0,7 | 0,7 | 0,7 | 0,7 | 0,7 | 0,7 | 0,7 | 0,7 | 0,7 | 0,09 DDV |
| VSTOPNI DDV V MATERIALIH | 0,0 | 0,0 | 0,1 | 0,1 | 0,1 | 0,1 | 0,1 | 0,1 | 0,1 | 0,1 | 0,1 | 0,1 | 0,1 | 0,1 | 0,1 | 0,1 | 0,1 | 0,1 | |
| MOKA | 0,0 | 0,0 | 0,1 | 0,1 | 0,1 | 0,1 | 0,1 | 0,1 | 0,1 | 0,1 | 0,1 | 0,1 | 0,1 | 0,1 | 0,1 | 0,1 | 0,1 | 0,1 | |
| CENA ENOTE MATERIALA | 0,0 | 0,0 | 0,1 | 0,1 | 0,1 | 0,1 | 0,1 | 0,1 | 0,1 | 0,1 | 0,1 | 0,1 | 0,1 | 0,1 | 0,1 | 0,1 | 0,1 | 0,1 | |
| POTROŠEK (MATERIALA NA ENOTO) | 0 | 0 | 1,0 | 1 | 1 | 1 | 1 | 1 | 1 | 1 | 1 | 1 | 1 | 1 | 1 | 1 | 1 | 1 | |
| JAJCA | 0,0 | 0,0 | 0,2 | 0,2 | 0,2 | 0,2 | 0,2 | 0,2 | 0,2 | 0,2 | 0,2 | 0,2 | 0,2 | 0,2 | 0,2 | 0,2 | 0,2 | 0,2 | 0,09 DDV |
| CENA ENOTE MATERIALA | 0,0 | 0,0 | 0,2 | 0,2 | 0,2 | 0,2 | 0,2 | 0,2 | 0,2 | 0,2 | 0,2 | 0,2 | 0,2 | 0,2 | 0,2 | 0,2 | 0,2 | 0,2 | |
| POTROŠEK (MATERIALA NA ENOTO) | 0 | 0 | 1,0 | 1 | 1 | 1 | 1 | 1 | 1 | 1 | 1 | 1 | 1 | 1 | 1 | 1 | 1 | 1 | |
| ČOKOLADA | 0,0 | 0,0 | 0,4 | 0,4 | 0,4 | 0,4 | 0,4 | 0,4 | 0,4 | 0,4 | 0,4 | 0,4 | 0,4 | 0,4 | 0,4 | 0,4 | 0,4 | 0,4 | 0,09 DDV |
| CENA ENOTE MATERIALA | 0,0 | 0,0 | 0,4 | 0,4 | 0,4 | 0,4 | 0,4 | 0,4 | 0,4 | 0,4 | 0,4 | 0,4 | 0,4 | 0,4 | 0,4 | 0,4 | 0,4 | 0,4 | |
| POTROŠEK (MATERIALA NA ENOTO) | 0 | 0 | 1,0 | 1 | 1 | 1 | 1 | 1 | 1 | 1 | 1 | 1 | 1 | 1 | 1 | 1 | 1 | 1 | |
| ZUNANJE STORITVE | 0,0 | 0,0 | 0,0 | 0,0 | 0,0 | 0,0 | 0,0 | 0,0 | 0,0 | 0,0 | 0,0 | 0,0 | 0,0 | 0,0 | 0,0 | 0,0 | 0,0 | 0,0 | 0,20 DDV |
| VSTOPNI DDV V STORITVAH | 0,0 | 0,0 | 0,0 | 0,0 | 0,0 | 0,0 | 0,0 | 0,0 | 0,0 | 0,0 | 0,0 | 0,0 | 0,0 | 0,0 | 0,0 | 0,0 | 0,0 | 0,0 | |
| STORITEV (PROVIZIJA ŠS) | 0,0 | 0,0 | 0,0 | 0,0 | 0,0 | 0,0 | 0,0 | 0,0 | 0,0 | 0,0 | 0,0 | 0,0 | 0,0 | 0,0 | 0,0 | 0,0 | 0,0 | 0,0 | |
| CENA STORITVE | 0,0 | 0,0 | 0,0 | 0,3 | 0,3 | 0,3 | 0,3 | 0,3 | 0,3 | 0,3 | 0,3 | 0,3 | 0,3 | 0,3 | 0,3 | 0,4 | 0,4 | 0,4 | |
| POTROŠEK (STORITEV NA ENOTO) | 0 | 0 | 0 | 0 | 0 | 0 | 0 | 0 | 0 | 0 | 0 | 0 | 0 | 0 | 0 | 0 | 0 | 0 | |
| NEPOSREDNO DELO | 0,0 | 0,0 | 0,0 | 0,2 | 0,2 | 0,2 | 0,2 | 0,2 | 0,2 | 0,2 | 0,2 | 0,2 | 0,2 | 0,2 | 0,2 | 0,3 | 0,3 | 0,3 | |
| DELO (ŠTUDENT) | 0,0 | 0,0 | 0,0 | 0,2 | 0,2 | 0,2 | 0,2 | 0,2 | 0,2 | 0,2 | 0,2 | 0,2 | 0,2 | 0,2 | 0,2 | 0,3 | 0,3 | 0,3 | |
| CENA DELA | 0,0 | 0,0 | 0,0 | 2,4 | 2,4 | 2,4 | 2,4 | 2,4 | 2,4 | 2,4 | 2,4 | 2,4 | 2,4 | 2,4 | 2,9 | 2,9 | 2,9 | 2,9 | |
| POTROŠEK (DELA NA ENOTO) | 0 | 0 | 0 | 0 | 0 | 0 | 0 | 0 | 0 | 0 | 0 | 0 | 0 | 0 | 0 | 0 | 0 | 0 | |
| CATERING (VINO) 1 dcl | | | | | | | | | | | | | | | | | | | |
| NETO PRODAJNA CENA | 0,0 | 0,0 | 2,0 | 2,0 | 2,0 | 2,0 | 2,0 | 2,0 | 2,0 | 2,0 | 2,0 | 2,0 | 2,0 | 2,0 | 2,1 | 2,1 | 2,1 | 2,1 | 0,20 DDV |
| PRODANA KOLIČINA | 0 | 0 | 30 | 30 | 30 | 30 | 30 | 30 | 30 | 30 | 30 | 30 | 30 | 300 | 360 | 360 | 360 | 360 | |
| ZALOGA KONEC OBDOBJA (KOLIČINA) | 0 | 0 | 0 | 0 | 0 | 0 | 0 | 0 | 0 | 0 | 0 | 0 | 0 | 0 | 0 | 0 | 0 | 0 | |
| PRIHODEK | 0 | 0 | 60 | 60 | 60 | 60 | 60 | 60 | 60 | 60 | 60 | 60 | 60 | 600 | 720 | 756 | 756 | 756 | |
| IZSTOPNI DDV | 0 | 0 | 12 | 12 | 12 | 12 | 12 | 12 | 12 | 12 | 12 | 12 | 12 | 120 | 144 | 151 | 151 | 151 | |
| STROŠKI MATERIALA | 0 | 0 | 30 | 30 | 30 | 30 | 30 | 30 | 30 | 30 | 30 | 30 | 30 | 300 | 360 | 360 | 360 | 360 | |
| STROŠKI STORITEV | 0 | 0 | 0 | 1 | 1 | 1 | 1 | 1 | 1 | 1 | 1 | 1 | 1 | 8 | 10 | 12 | 12 | 12 | |
| STROŠKI DELA | 0 | 0 | 0 | 6 | 6 | 6 | 6 | 6 | 6 | 6 | 6 | 6 | 6 | 54 | 72 | 86 | 86 | 86 | |
| VREDNOST ZALOGE PROIZVODA | 0 | 0 | 0 | 0 | 0 | 0 | 0 | 0 | 0 | 0 | 0 | 0 | 0 | 0 | 0 | 0 | 0 | 0 | |
| VSTOPNI DDV | 0 | 0 | 6 | 6 | 6 | 6 | 6 | 6 | 6 | 6 | 6 | 6 | 6 | 62 | 74 | 74 | 74 | 74 | |
| SPREMENLJIVI STROŠKI / ENOTO | 0,0 | 0,0 | 1,0 | 1,2 | 1,2 | 1,2 | 1,2 | 1,2 | 1,2 | 1,2 | 1,2 | 1,2 | 1,2 | 1,2 | 1,2 | 1,3 | 1,3 | 1,3 | |
| MATERIAL / TRGOVSKO BLAGO | 0,0 | 0,0 | 1,0 | 1,0 | 1,0 | 1,0 | 1,0 | 1,0 | 1,0 | 1,0 | 1,0 | 1,0 | 1,0 | 1,0 | 1,0 | 1,0 | 1,0 | 1,0 | |
| VSTOPNI DDV V MATERIALIH | 0,0 | 0,0 | 0,2 | 0,2 | 0,2 | 0,2 | 0,2 | 0,2 | 0,2 | 0,2 | 0,2 | 0,2 | 0,2 | 0,2 | 0,2 | 0,2 | 0,2 | 0,2 | |

Nadaljevanje

| OBDOBJE: -1 | Mesec | | | | | | | | | | | | Leto | | | | | DRUGI PODATKI | | | |
|--------------------------------------|-------|-----|-----|-----|-----|-----|-----|-----|-----|-----|-----|-----|------|-----|-----|-----|-----|---------------|------|------|-----|
| | 1 | 2 | 3 | 4 | 5 | 6 | 7 | 8 | 9 | 10 | 11 | 12 | I | II | III | IV | V | | | | |
| VINO | 0,0 | 0,0 | 1,0 | 1,0 | 1,0 | 1,0 | 1,0 | 1,0 | 1,0 | 1,0 | 1,0 | 1,0 | 1,0 | 1,0 | 1,0 | 1,0 | 1,0 | 1,0 | 0,20 | DDV | |
| CENA ENOTE MATERIALA | 0,0 | 0,0 | 1,0 | 1,0 | 1,0 | 1,0 | 1,0 | 1,0 | 1,0 | 1,0 | 1,0 | 1,0 | 1,0 | 1,0 | 1,0 | 1,0 | 1,0 | 1,0 | | | |
| POTROŠEK (MATERIALA NA ENOTO) | 0 | 0 | 1,0 | 1 | 1 | 1 | 1 | 1 | 1 | 1 | 1 | 1 | 1 | 1 | 1 | 1 | 1 | 1 | | | |
| ZUNANJE STORITVE | 0,0 | 0,0 | 0,0 | 0,0 | 0,0 | 0,0 | 0,0 | 0,0 | 0,0 | 0,0 | 0,0 | 0,0 | 0,0 | 0,0 | 0,0 | 0,0 | 0,0 | 0,0 | | | |
| VSTOPNI DDV V STORITVAH | 0,0 | 0,0 | 0,0 | 0,0 | 0,0 | 0,0 | 0,0 | 0,0 | 0,0 | 0,0 | 0,0 | 0,0 | 0,0 | 0,0 | 0,0 | 0,0 | 0,0 | 0,0 | | | |
| STORITEV (PROVIZIJA ŠS) | 0,0 | 0,0 | 0,0 | 0,0 | 0,0 | 0,0 | 0,0 | 0,0 | 0,0 | 0,0 | 0,0 | 0,0 | 0,0 | 0,0 | 0,0 | 0,0 | 0,0 | 0,0 | | 0,20 | DDV |
| CENA STORITVE | 0,0 | 0,0 | 0,0 | 0,3 | 0,3 | 0,3 | 0,3 | 0,3 | 0,3 | 0,3 | 0,3 | 0,3 | 0,3 | 0,3 | 0,3 | 0,3 | 0,3 | 0,3 | | | |
| POTROŠEK (STORITEV NA ENOTO) | 0 | 0 | 0 | 0 | 0 | 0 | 0 | 0 | 0 | 0 | 0 | 0 | 0 | 0 | 0 | 0 | 0 | 0 | | | |
| NEPOSREDNO DELO | 0,0 | 0,0 | 0,0 | 0,2 | 0,2 | 0,2 | 0,2 | 0,2 | 0,2 | 0,2 | 0,2 | 0,2 | 0,2 | 0,2 | 0,2 | 0,2 | 0,2 | 0,2 | | | |
| DELO (ŠTUDENT) | 0,0 | 0,0 | 0,0 | 0,2 | 0,2 | 0,2 | 0,2 | 0,2 | 0,2 | 0,2 | 0,2 | 0,2 | 0,2 | 0,2 | 0,2 | 0,2 | 0,2 | 0,2 | | | |
| CENA DELA | 0,0 | 0,0 | 0,0 | 2,0 | 2,0 | 2,0 | 2,0 | 2,0 | 2,0 | 2,0 | 2,0 | 2,0 | 2,0 | 2,0 | 2,0 | 2,0 | 2,0 | 2,0 | | | |
| POTROŠEK (DELA NA ENOTO) | 0 | 0 | 0 | 0 | 0 | 0 | 0 | 0 | 0 | 0 | 0 | 0 | 0 | 0 | 0 | 0 | 0 | 0 | | | |
| CATERING (SADNI SOK) 2 dcl | | | | | | | | | | | | | | | | | | | | | |
| NETO PRODAJNA CENA | 0,0 | 0,0 | 2,0 | 2,0 | 2,0 | 2,0 | 2,0 | 2,0 | 2,0 | 2,0 | 2,0 | 2,0 | 2,0 | 2,0 | 2,0 | 2,0 | 2,0 | 2,0 | | | |
| PRODANA KOLIČINA | 0 | 0 | 30 | 30 | 30 | 30 | 30 | 30 | 30 | 30 | 30 | 30 | 30 | 30 | 30 | 30 | 30 | 30 | | | |
| ZALOGA KONEC OBDOBJA (KOLIČINA) | 0 | 0 | 0 | 0 | 0 | 0 | 0 | 0 | 0 | 0 | 0 | 0 | 0 | 0 | 0 | 0 | 0 | 0 | | | |
| PRIHODEK | 0 | 0 | 60 | 60 | 60 | 60 | 60 | 60 | 60 | 60 | 60 | 60 | 60 | 60 | 60 | 60 | 60 | 60 | | | |
| IZSTOPNI DDV | 0 | 0 | 5 | 5 | 5 | 5 | 5 | 5 | 5 | 5 | 5 | 5 | 5 | 5 | 5 | 5 | 5 | 5 | | 0,09 | DDV |
| STROŠKI MATERIALA | 0 | 0 | 24 | 24 | 24 | 24 | 24 | 24 | 24 | 24 | 24 | 24 | 24 | 24 | 24 | 24 | 24 | 24 | | | |
| STROŠKI STORITEV | 0 | 0 | 0 | 1 | 1 | 1 | 1 | 1 | 1 | 1 | 1 | 1 | 1 | 1 | 1 | 1 | 1 | 1 | | | |
| STROŠKI DELA | 0 | 0 | 0 | 6 | 6 | 6 | 6 | 6 | 6 | 6 | 6 | 6 | 6 | 6 | 6 | 6 | 6 | 6 | | | |
| VREDNOST ZALOGE PROIZVODA | 0 | 0 | 0 | 0 | 0 | 0 | 0 | 0 | 0 | 0 | 0 | 0 | 0 | 0 | 0 | 0 | 0 | 0 | | | |
| VSTOPNI DDV | 0 | 0 | 2 | 2 | 2 | 2 | 2 | 2 | 2 | 2 | 2 | 2 | 2 | 2 | 2 | 2 | 2 | 2 | | | |
| SPREMENLJIVI STROŠKI / ENOTO | 0,0 | 0,0 | 0,8 | 1,0 | 1,0 | 1,0 | 1,0 | 1,0 | 1,0 | 1,0 | 1,0 | 1,0 | 1,0 | 1,0 | 1,0 | 1,0 | 1,0 | 1,0 | | | |
| MATERIAL / TRGOVSKO BLAGO | 0,0 | 0,0 | 0,8 | 0,8 | 0,8 | 0,8 | 0,8 | 0,8 | 0,8 | 0,8 | 0,8 | 0,8 | 0,8 | 0,8 | 0,8 | 0,8 | 0,8 | 0,8 | | | |
| VSTOPNI DDV V MATERIALIH | 0,0 | 0,0 | 0,1 | 0,1 | 0,1 | 0,1 | 0,1 | 0,1 | 0,1 | 0,1 | 0,1 | 0,1 | 0,1 | 0,1 | 0,1 | 0,1 | 0,1 | 0,1 | | | |
| SADNI SOK | 0,0 | 0,0 | 0,8 | 0,8 | 0,8 | 0,8 | 0,8 | 0,8 | 0,8 | 0,8 | 0,8 | 0,8 | 0,8 | 0,8 | 0,8 | 0,8 | 0,8 | 0,8 | | 0,09 | DDV |
| CENA ENOTE MATERIALA | 0,0 | 0,0 | 0,8 | 0,8 | 0,8 | 0,8 | 0,8 | 0,8 | 0,8 | 0,8 | 0,8 | 0,8 | 0,8 | 0,8 | 0,8 | 0,8 | 0,8 | 0,8 | | | |
| POTROŠEK (MATERIALA NA ENOTO) | 0 | 0 | 1,0 | 1 | 1 | 1 | 1 | 1 | 1 | 1 | 1 | 1 | 1 | 1 | 1 | 1 | 1 | 1 | | | |
| ZUNANJE STORITVE | 0,0 | 0,0 | 0,0 | 0,0 | 0,0 | 0,0 | 0,0 | 0,0 | 0,0 | 0,0 | 0,0 | 0,0 | 0,0 | 0,0 | 0,0 | 0,0 | 0,0 | 0,0 | | | |
| VSTOPNI DDV V STORITVAH | 0,0 | 0,0 | 0,0 | 0,0 | 0,0 | 0,0 | 0,0 | 0,0 | 0,0 | 0,0 | 0,0 | 0,0 | 0,0 | 0,0 | 0,0 | 0,0 | 0,0 | 0,0 | | | |
| STORITEV (PROVIZIJA ŠS) | 0,0 | 0,0 | 0,0 | 0,0 | 0,0 | 0,0 | 0,0 | 0,0 | 0,0 | 0,0 | 0,0 | 0,0 | 0,0 | 0,0 | 0,0 | 0,0 | 0,0 | 0,0 | | 0,20 | DDV |
| CENA STORITVE | 0,0 | 0,0 | 0,0 | 0,3 | 0,3 | 0,3 | 0,3 | 0,3 | 0,3 | 0,3 | 0,3 | 0,3 | 0,3 | 0,3 | 0,3 | 0,3 | 0,3 | 0,3 | | | |
| POTROŠEK (STORITEV NA ENOTO) | 0 | 0 | 0 | 0 | 0 | 0 | 0 | 0 | 0 | 0 | 0 | 0 | 0 | 0 | 0 | 0 | 0 | 0 | | | |
| NEPOSREDNO DELO | 0,0 | 0,0 | 0,0 | 0,2 | 0,2 | 0,2 | 0,2 | 0,2 | 0,2 | 0,2 | 0,2 | 0,2 | 0,2 | 0,2 | 0,2 | 0,2 | 0,2 | 0,2 | | | |
| DELO (ŠTUDENT) | 0,0 | 0,0 | 0,0 | 0,2 | 0,2 | 0,2 | 0,2 | 0,2 | 0,2 | 0,2 | 0,2 | 0,2 | 0,2 | 0,2 | 0,2 | 0,2 | 0,2 | 0,2 | | | |
| CENA DELA | 0,0 | 0,0 | 0,0 | 2,0 | 2,0 | 2,0 | 2,0 | 2,0 | 2,0 | 2,0 | 2,0 | 2,0 | 2,0 | 2,0 | 2,0 | 2,0 | 2,0 | 2,0 | | | |
| POTROŠEK (DELA NA ENOTO) | 0 | 0 | 0 | 0 | 0 | 0 | 0 | 0 | 0 | 0 | 0 | 0 | 0 | 0 | 0 | 0 | 0 | 0 | | | |
| CATERING (NAVADNA VODA) 2 dcl | | | | | | | | | | | | | | | | | | | | | |
| NETO PRODAJNA CENA | 0,0 | 0,0 | 1,0 | 1,0 | 1,0 | 1,0 | 1,0 | 1,0 | 1,0 | 1,0 | 1,0 | 1,0 | 1,0 | 1,0 | 1,0 | 1,0 | 1,0 | 1,0 | | | |
| PRODANA KOLIČINA | 0 | 0 | 30 | 30 | 30 | 30 | 30 | 30 | 30 | 30 | 30 | 30 | 30 | 30 | 30 | 30 | 30 | 30 | | | |
| ZALOGA KONEC OBDOBJA (KOLIČINA) | 0 | 0 | 0 | 0 | 0 | 0 | 0 | 0 | 0 | 0 | 0 | 0 | 0 | 0 | 0 | 0 | 0 | 0 | | | |
| PRIHODEK | 0 | 0 | 30 | 30 | 30 | 30 | 30 | 30 | 30 | 30 | 30 | 30 | 30 | 30 | 30 | 30 | 30 | 30 | | | |
| IZSTOPNI DDV | 0 | 0 | 3 | 3 | 3 | 3 | 3 | 3 | 3 | 3 | 3 | 3 | 3 | 3 | 3 | 3 | 3 | 3 | | 0,09 | DDV |
| STROŠKI MATERIALA | 0 | 0 | 6 | 6 | 6 | 6 | 6 | 6 | 6 | 6 | 6 | 6 | 6 | 6 | 6 | 6 | 6 | 6 | | | |
| STROŠKI STORITEV | 0 | 0 | 0 | 1 | 1 | 1 | 1 | 1 | 1 | 1 | 1 | 1 | 1 | 1 | 1 | 1 | 1 | 1 | | | |
| STROŠKI DELA | 0 | 0 | 0 | 6 | 6 | 6 | 6 | 6 | 6 | 6 | 6 | 6 | 6 | 6 | 6 | 6 | 6 | 6 | | | |
| VREDNOST ZALOGE PROIZVODA | 0 | 0 | 0 | 0 | 0 | 0 | 0 | 0 | 0 | 0 | 0 | 0 | 0 | 0 | 0 | 0 | 0 | 0 | | | |
| VSTOPNI DDV | 0 | 0 | 1 | 1 | 1 | 1 | 1 | 1 | 1 | 1 | 1 | 1 | 1 | 1 | 1 | 1 | 1 | 1 | | | |
| SPREMENLJIVI STROŠKI / ENOTO | 0,0 | 0,0 | 0,2 | 0,4 | 0,4 | 0,4 | 0,4 | 0,4 | 0,4 | 0,4 | 0,4 | 0,4 | 0,4 | 0,4 | 0,4 | 0,4 | 0,4 | 0,4 | | | |
| MATERIAL / TRGOVSKO BLAGO | 0,0 | 0,0 | 0,2 | 0,2 | 0,2 | 0,2 | 0,2 | 0,2 | 0,2 | 0,2 | 0,2 | 0,2 | 0,2 | 0,2 | 0,2 | 0,2 | 0,2 | 0,2 | | | |

Nadaljevanje

| OBDOBJE: -1 | Mesec | | | | | | | | | | | | Leto | | | | | DRUGI PODATKI | |
|------------------------------------|-------|------|------|------|------|------|------|------|------|------|------|------|-------|-------|-------|-------|-------|---------------|----------|
| | 1 | 2 | 3 | 4 | 5 | 6 | 7 | 8 | 9 | 10 | 11 | 12 | I | II | III | IV | V | | |
| VSTOPNI DDV V MATERIALIH | 0,0 | 0,0 | 0,0 | 0,0 | 0,0 | 0,0 | 0,0 | 0,0 | 0,0 | 0,0 | 0,0 | 0,0 | 0,0 | 0,0 | 0,0 | 0,0 | 0,0 | 0,0 | 0,09 DDV |
| VODA | 0,0 | 0,0 | 0,2 | 0,2 | 0,2 | 0,2 | 0,2 | 0,2 | 0,2 | 0,2 | 0,2 | 0,2 | 0,2 | 0,2 | 0,2 | 0,2 | 0,2 | 0,2 | |
| CENA ENOTE MATERIALA | 0,0 | 0,0 | 0,2 | 0,2 | 0,2 | 0,2 | 0,2 | 0,2 | 0,2 | 0,2 | 0,2 | 0,2 | 0,2 | 0,2 | 0,2 | 0,2 | 0,2 | 0,2 | |
| POTROŠEK (MATERIALA NA ENOTO) | 0 | 0 | 1,0 | 1 | 1 | 1 | 1 | 1 | 1 | 1 | 1 | 1 | 1 | 1 | 1 | 1 | 1 | 1 | |
| ZUNANJE STORITVE | 0,0 | 0,0 | 0,0 | 0,0 | 0,0 | 0,0 | 0,0 | 0,0 | 0,0 | 0,0 | 0,0 | 0,0 | 0,0 | 0,0 | 0,0 | 0,0 | 0,0 | 0,0 | 0,20 DDV |
| VSTOPNI DDV V STORITVAH | 0,0 | 0,0 | 0,0 | 0,0 | 0,0 | 0,0 | 0,0 | 0,0 | 0,0 | 0,0 | 0,0 | 0,0 | 0,0 | 0,0 | 0,0 | 0,0 | 0,0 | 0,0 | |
| STORITEV (PROVIZIJA ŠS) | 0,0 | 0,0 | 0,0 | 0,0 | 0,0 | 0,0 | 0,0 | 0,0 | 0,0 | 0,0 | 0,0 | 0,0 | 0,0 | 0,0 | 0,0 | 0,0 | 0,0 | 0,0 | |
| CENA STORITVE | 0,0 | 0,0 | 0,0 | 0,3 | 0,3 | 0,3 | 0,3 | 0,3 | 0,3 | 0,3 | 0,3 | 0,3 | 0,3 | 0,3 | 0,3 | 0,3 | 0,3 | 0,3 | |
| POTROŠEK (STORITEV NA ENOTO) | 0 | 0 | 0 | 0 | 0 | 0 | 0 | 0 | 0 | 0 | 0 | 0 | 0 | 0 | 0 | 0 | 0 | 0 | |
| NEPOSREDNO DELO | 0,0 | 0,0 | 0,0 | 0,2 | 0,2 | 0,2 | 0,2 | 0,2 | 0,2 | 0,2 | 0,2 | 0,2 | 0,2 | 0,2 | 0,2 | 0,2 | 0,2 | 0,2 | 0,20 DDV |
| DELO (ŠTUDENT) | 0,0 | 0,0 | 0,0 | 0,2 | 0,2 | 0,2 | 0,2 | 0,2 | 0,2 | 0,2 | 0,2 | 0,2 | 0,2 | 0,2 | 0,2 | 0,2 | 0,2 | 0,2 | |
| CENA DELA | 0,0 | 0,0 | 0,0 | 2,0 | 2,0 | 2,0 | 2,0 | 2,0 | 2,0 | 2,0 | 2,0 | 2,0 | 2,0 | 2,0 | 2,4 | 2,4 | 2,4 | 2,4 | |
| POTROŠEK (DELA NA ENOTO) | 0 | 0 | 0 | 0 | 0 | 0 | 0 | 0 | 0 | 0 | 0 | 0 | 0 | 0 | 0 | 0 | 0 | 0 | |
| PROIZVAJALNI STALNI STROŠKI | | | | | | | | | | | | | | | | | | | |
| SKUPAJ PROIZVAJALNI STALNI STROŠKI | 0 | 0 | 785 | 1170 | 5570 | 5620 | 5570 | 5570 | 6120 | 5570 | 5620 | 5570 | 52735 | 73669 | 93165 | 93407 | 97499 | 0,00 DDV | |
| SKUPAJ VSTOPNI DDV | 0 | 0 | 157 | 234 | 154 | 164 | 154 | 154 | 264 | 154 | 164 | 154 | 1907 | 3214 | 3261 | 3309 | 3359 | | |
| BRUTO PLAČA KUJARJA (2) | 0 | 0 | 0 | 2600 | 2600 | 2600 | 2600 | 2600 | 2600 | 2600 | 2600 | 2600 | 23400 | 31200 | 49140 | 49140 | 51597 | | |
| BRUTO PLAČA NATAKARJA (2) | 0 | 0 | 0 | 2200 | 2200 | 2200 | 2200 | 2200 | 2200 | 2200 | 2200 | 2200 | 19800 | 26400 | 27720 | 27720 | 29106 | | |
| DELOVNE OBLEKE | 0 | 0 | 400 | 0 | 0 | 0 | 0 | 0 | 0 | 0 | 0 | 0 | 400 | 400 | 400 | 400 | 400 | | |
| ELEKTRIKA | 0 | 85 | 170 | 170 | 170 | 170 | 170 | 170 | 170 | 170 | 170 | 170 | 1785 | 2101 | 2164 | 2229 | 2296 | | |
| ODVOZ SMETI | 0 | 10 | 20 | 20 | 20 | 20 | 20 | 20 | 20 | 20 | 20 | 20 | 210 | 242 | 245 | 247 | 250 | | |
| OGREVANJE | 0 | 100 | 100 | 100 | 100 | 100 | 100 | 100 | 100 | 100 | 100 | 100 | 1100 | 1212 | 1224 | 1236 | 1249 | | |
| PRANJE IN LIKANJE PRTOV, OBLEK | 0 | 0 | 200 | 200 | 200 | 200 | 200 | 200 | 200 | 200 | 200 | 200 | 2000 | 2472 | 2546 | 2623 | 2701 | | |
| DROBNI MATERIAL (CATERING) | 0 | 500 | 0 | 0 | 0 | 0 | 0 | 0 | 500 | 0 | 0 | 0 | 1000 | 1000 | 1000 | 1000 | 1000 | | |
| DROBNI MATERIAL (ČIŠČENJE) | 0 | 50 | 0 | 0 | 50 | 0 | 0 | 0 | 50 | 0 | 0 | 50 | 200 | 200 | 200 | 200 | 200 | | |
| VZDRŽEVANJE | 0 | 0 | 0 | 0 | 0 | 0 | 0 | 0 | 0 | 0 | 0 | 0 | 0 | 5000 | 5000 | 5000 | 5000 | | |
| ČISTILNI SERVIS | 0 | 0 | 200 | 200 | 200 | 200 | 200 | 200 | 200 | 200 | 200 | 200 | 2000 | 2472 | 2546 | 2623 | 2701 | | |
| VODA | 0 | 40 | 80 | 80 | 80 | 80 | 80 | 80 | 80 | 80 | 80 | 80 | 840 | 970 | 979 | 989 | 999 | | |
| STROŠKI PRODAJE | | | | | | | | | | | | | | | | | | | |
| SKUPAJ STROŠKI PRODAJE | 0 | 0 | 0 | 536 | 1139 | 180 | 180 | 0 | 0 | 1000 | 0 | 0 | 3035 | 2500 | 2625 | 2756 | 2894 | | 0,20 DDV |
| SKUPAJ VSTOPNI DDV | 0 | 0 | 0 | 107 | 228 | 36 | 36 | 0 | 0 | 200 | 0 | 0 | 607 | 500 | 525 | 551 | 579 | | |
| OGLAŠEVANJE | 0 | 0 | 0 | 536 | 1139 | 180 | 180 | 0 | 0 | 1000 | 0 | 0 | 3035 | 2500 | 2625 | 2756 | 2894 | | |
| STROŠKI UPRAVE | | | | | | | | | | | | | | | | | | | |
| SKUPAJ STROŠKI UPRAVE | 0 | 0 | 1210 | 2430 | 2430 | 2430 | 2440 | 2430 | 2930 | 2430 | 2440 | 2430 | 26030 | 29710 | 31051 | 31072 | 32479 | 0,00 DDV | |
| SKUPAJ VSTOPNI DDV | 0 | 0 | 42 | 46 | 46 | 46 | 48 | 46 | 146 | 46 | 46 | 46 | 606 | 662 | 666 | 670 | 675 | | |
| BRUTO PLAČA DIREKTORICE | 0 | 1000 | 2200 | 2200 | 2200 | 2200 | 2200 | 2200 | 2200 | 2200 | 2200 | 2200 | 23000 | 26400 | 27720 | 27720 | 29106 | | |
| TELEFON (STACIONARNI, MOBILNI) | 0 | 30 | 60 | 60 | 60 | 60 | 60 | 60 | 60 | 60 | 60 | 60 | 630 | 720 | 720 | 720 | 720 | | |
| DROBNI MATERIAL (PISARNIŠKI) | 0 | 10 | 0 | 0 | 0 | 10 | 0 | 0 | 0 | 10 | 0 | 0 | 30 | 30 | 30 | 30 | 30 | | |
| RAČUNOVODSKI SERVIS | 0 | 170 | 170 | 170 | 170 | 170 | 170 | 170 | 170 | 170 | 170 | 170 | 1870 | 2060 | 2081 | 2102 | 2123 | | |
| IZOBRAŽEVANJE | 0 | 0 | 0 | 0 | 0 | 0 | 0 | 0 | 500 | 0 | 0 | 0 | 500 | 500 | 500 | 500 | 500 | | |
| IZREDNI PRIHODKI | | | | | | | | | | | | | | | | | | | |
| SKUPAJ IZREDNI PRIHODKI | 0 | 0 | 0 | 0 | 0 | 0 | 0 | 0 | 0 | 0 | 0 | 0 | 0 | 0 | 0 | 0 | 0 | 0 | 0,00 DDV |
| SKUPAJ VSTOPNI DDV | 0 | 0 | 0 | 0 | 0 | 0 | 0 | 0 | 0 | 0 | 0 | 0 | 0 | 0 | 0 | 0 | 0 | 0 | |
| PRIHODEK | 0 | 0 | 0 | 0 | 0 | 0 | 0 | 0 | 0 | 0 | 0 | 0 | 0 | 0 | 0 | 0 | 0 | 0 | |
| IZREDNI ODHODKI | | | | | | | | | | | | | | | | | | | |
| SKUPAJ IZREDNI ODHODKI | 0 | 0 | 0 | 0 | 0 | 0 | 0 | 0 | 0 | 0 | 0 | 0 | 0 | 0 | 0 | 0 | 0 | 0 | 0,00 DDV |
| SKUPAJ VSTOPNI DDV | 0 | 0 | 0 | 0 | 0 | 0 | 0 | 0 | 0 | 0 | 0 | 0 | 0 | 0 | 0 | 0 | 0 | 0 | |
| ODHODEK | 0 | 0 | 0 | 0 | 0 | 0 | 0 | 0 | 0 | 0 | 0 | 0 | 0 | 0 | 0 | 0 | 0 | 0 | |

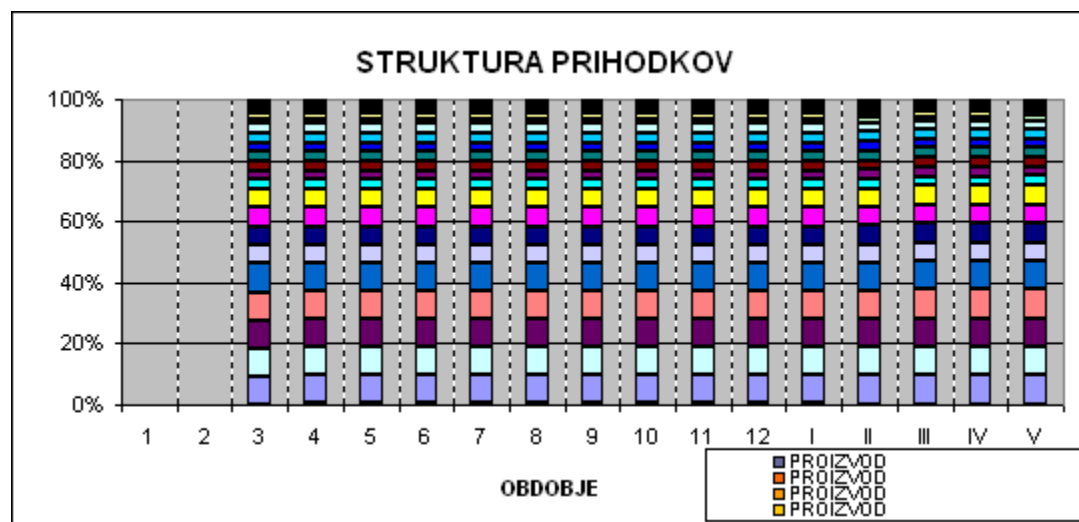
Legenda: Davek – Davek od dohodka PO, DDV – stopnja DDV, AM – amortizacijska stopnja, OM – letna obrestna mera.

Nadaljevanje

| CILJNE SPREMENLJIVKE | Mesec | | | | | | | | | | | | Leto | | | | | |
|----------------------|-------------|--------|--------|--------|--------|--------|--------|--------|--------|--------|--------|--------|--------|--------|--------|--------|--------|--------|
| | OBDOBJE: -1 | 1 | 2 | 3 | 4 | 5 | 6 | 7 | 8 | 9 | 10 | 11 | 12 | I | II | III | IV | V |
| KAPITAL | 0 | 128721 | 125122 | 129427 | 128696 | 128881 | 129112 | 129540 | 128924 | 128365 | 128803 | 129206 | 129667 | 129667 | 135880 | 150655 | 163338 | 177212 |
| DOBIČEK | 0 | -1279 | -3599 | 4305 | -731 | 185 | 231 | 428 | -616 | -559 | 437 | 404 | 460 | -333 | 6213 | 14775 | 12683 | 13874 |
| DENAR | 0 | 235 | 35131 | 4880 | 3762 | 3782 | 3676 | 3796 | 2624 | 1729 | 2019 | 2069 | 2193 | 2193 | 8256 | 20475 | 16605 | 33044 |

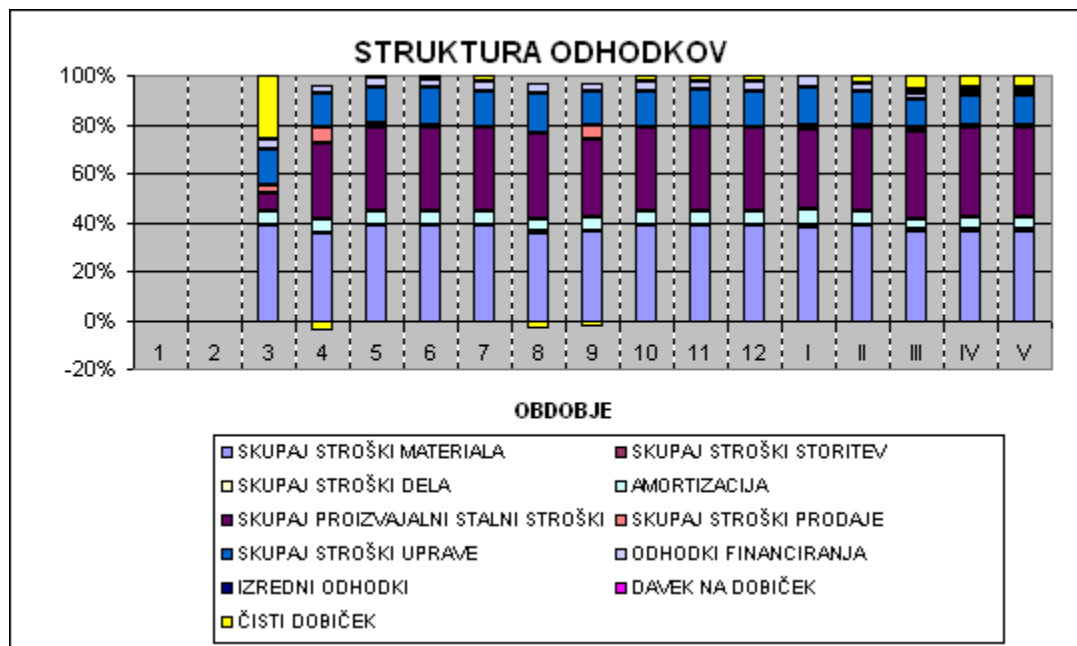
| STRUKTURA PRIHODKOV (v %) | Mesec | | | | | | | | | | | | Leto | | | | | |
|----------------------------|-------------|-------|-------|-------|-------|-------|-------|-------|-------|-------|-------|-------|-------|-------|-------|-------|-------|-------|
| | OBDOBJE: -1 | 1 | 2 | 3 | 4 | 5 | 6 | 7 | 8 | 9 | 10 | 11 | 12 | I | II | III | IV | V |
| SKUPAJ PRIHODKI | 100,0 | 100,0 | 100,0 | 100,0 | 100,0 | 100,0 | 100,0 | 100,0 | 100,0 | 100,0 | 100,0 | 100,0 | 100,0 | 100,0 | 100,0 | 100,0 | 100,0 | 100,0 |
| SKUPAJ PRIHODKI OD PRODAJE | ##### | ##### | 99,8 | 99,6 | 99,6 | 99,6 | 99,6 | 99,6 | 99,6 | 99,6 | 99,6 | 99,6 | 99,6 | 99,7 | 99,7 | 99,7 | 99,7 | 99,7 |
| PROIZVOD | ##### | ##### | 9,2 | 9,2 | 9,2 | 9,2 | 9,2 | 9,2 | 9,2 | 9,2 | 9,2 | 9,2 | 9,2 | 9,2 | 9,2 | 9,3 | 9,3 | 9,3 |
| PROIZVOD | ##### | ##### | 9,2 | 9,2 | 9,2 | 9,2 | 9,2 | 9,2 | 9,2 | 9,2 | 9,2 | 9,2 | 9,2 | 9,2 | 9,2 | 9,3 | 9,3 | 9,3 |
| PROIZVOD | ##### | ##### | 9,2 | 9,2 | 9,2 | 9,2 | 9,2 | 9,2 | 9,2 | 9,2 | 9,2 | 9,2 | 9,2 | 9,2 | 9,2 | 9,3 | 9,3 | 9,3 |
| PROIZVOD | ##### | ##### | 9,2 | 9,2 | 9,2 | 9,2 | 9,2 | 9,2 | 9,2 | 9,2 | 9,2 | 9,2 | 9,2 | 9,2 | 9,2 | 9,3 | 9,3 | 9,3 |
| PROIZVOD | ##### | ##### | 6,1 | 6,1 | 6,1 | 6,1 | 6,1 | 6,1 | 6,1 | 6,1 | 6,1 | 6,1 | 6,1 | 6,1 | 6,1 | 6,2 | 6,2 | 6,2 |
| PROIZVOD | ##### | ##### | 6,1 | 6,1 | 6,1 | 6,1 | 6,1 | 6,1 | 6,1 | 6,1 | 6,1 | 6,1 | 6,1 | 6,1 | 6,1 | 6,2 | 6,2 | 6,2 |
| PROIZVOD | ##### | ##### | 6,1 | 6,1 | 6,1 | 6,1 | 6,1 | 6,1 | 6,1 | 6,1 | 6,1 | 6,1 | 6,1 | 6,1 | 6,1 | 6,2 | 6,2 | 6,2 |
| PROIZVOD | ##### | ##### | 6,1 | 6,1 | 6,1 | 6,1 | 6,1 | 6,1 | 6,1 | 6,1 | 6,1 | 6,1 | 6,1 | 6,1 | 6,1 | 6,2 | 6,2 | 6,2 |
| PROIZVOD | ##### | ##### | 3,0 | 3,0 | 3,0 | 3,0 | 3,0 | 3,0 | 3,0 | 3,0 | 3,0 | 3,0 | 3,0 | 3,0 | 3,1 | 3,1 | 3,1 | 3,1 |
| PROIZVOD | ##### | ##### | 3,0 | 3,0 | 3,0 | 3,0 | 3,0 | 3,0 | 3,0 | 3,0 | 3,0 | 3,0 | 3,0 | 3,0 | 3,1 | 3,1 | 3,1 | 3,1 |
| PROIZVOD | ##### | ##### | 3,1 | 3,1 | 3,1 | 3,1 | 3,1 | 3,1 | 3,1 | 3,1 | 3,1 | 3,1 | 3,1 | 3,1 | 3,1 | 3,1 | 3,1 | 3,1 |
| PROIZVOD | ##### | ##### | 3,1 | 3,1 | 3,1 | 3,1 | 3,1 | 3,1 | 3,1 | 3,1 | 3,1 | 3,1 | 3,1 | 3,1 | 3,1 | 3,0 | 3,0 | 3,0 |
| PROIZVOD | ##### | ##### | 3,1 | 3,1 | 3,1 | 3,1 | 3,1 | 3,1 | 3,1 | 3,1 | 3,1 | 3,1 | 3,1 | 3,1 | 3,1 | 3,0 | 3,0 | 3,0 |
| PROIZVOD | ##### | ##### | 3,1 | 3,1 | 3,1 | 3,1 | 3,1 | 3,1 | 3,1 | 3,1 | 3,1 | 3,1 | 3,1 | 3,1 | 3,1 | 3,0 | 3,0 | 3,0 |
| PROIZVOD | ##### | ##### | 1,5 | 1,5 | 1,5 | 1,5 | 1,5 | 1,5 | 1,5 | 1,5 | 1,5 | 1,5 | 1,5 | 1,5 | 1,5 | 1,5 | 1,5 | 1,5 |
| PROIZVOD | ##### | ##### | 1,5 | 1,5 | 1,5 | 1,5 | 1,5 | 1,5 | 1,5 | 1,5 | 1,5 | 1,5 | 1,5 | 1,5 | 1,5 | 1,5 | 1,5 | 1,5 |
| PROIZVOD | ##### | ##### | 1,5 | 1,5 | 1,5 | 1,5 | 1,5 | 1,5 | 1,5 | 1,5 | 1,5 | 1,5 | 1,5 | 1,5 | 1,5 | 1,5 | 1,5 | 1,5 |
| PROIZVOD | ##### | ##### | 0,3 | 0,3 | 0,3 | 0,3 | 0,3 | 0,3 | 0,3 | 0,3 | 0,3 | 0,3 | 0,3 | 0,3 | 0,3 | 0,2 | 0,2 | 0,2 |
| PROIZVOD | ##### | ##### | 0,3 | 0,3 | 0,3 | 0,3 | 0,3 | 0,3 | 0,3 | 0,3 | 0,3 | 0,3 | 0,3 | 0,3 | 0,3 | 0,2 | 0,2 | 0,2 |
| PROIZVOD | ##### | ##### | 0,4 | 0,4 | 0,4 | 0,4 | 0,4 | 0,4 | 0,4 | 0,4 | 0,4 | 0,4 | 0,4 | 0,4 | 0,3 | 0,3 | 0,3 | 0,3 |
| PROIZVOD | ##### | ##### | 0,4 | 0,4 | 0,4 | 0,4 | 0,4 | 0,4 | 0,4 | 0,4 | 0,4 | 0,4 | 0,4 | 0,4 | 0,3 | 0,3 | 0,3 | 0,3 |
| PROIZVOD | ##### | ##### | 0,5 | 0,5 | 0,5 | 0,5 | 0,5 | 0,5 | 0,5 | 0,5 | 0,5 | 0,5 | 0,5 | 0,5 | 0,4 | 0,4 | 0,4 | 0,4 |
| PROIZVOD | ##### | ##### | 0,3 | 0,3 | 0,3 | 0,3 | 0,3 | 0,3 | 0,3 | 0,3 | 0,3 | 0,3 | 0,3 | 0,3 | 0,3 | 0,2 | 0,2 | 0,2 |
| PROIZVOD | ##### | ##### | 0,3 | 0,3 | 0,3 | 0,3 | 0,3 | 0,3 | 0,3 | 0,3 | 0,3 | 0,3 | 0,3 | 0,3 | 0,3 | 0,2 | 0,2 | 0,2 |
| PROIZVOD | ##### | ##### | 0,4 | 0,4 | 0,4 | 0,4 | 0,4 | 0,4 | 0,4 | 0,4 | 0,4 | 0,4 | 0,4 | 0,4 | 0,3 | 0,3 | 0,3 | 0,3 |
| PROIZVOD | ##### | ##### | 0,4 | 0,4 | 0,4 | 0,4 | 0,4 | 0,4 | 0,4 | 0,4 | 0,4 | 0,4 | 0,4 | 0,4 | 0,3 | 0,3 | 0,3 | 0,3 |
| PROIZVOD | ##### | ##### | 0,2 | 0,2 | 0,2 | 0,2 | 0,2 | 0,2 | 0,2 | 0,2 | 0,2 | 0,2 | 0,2 | 0,2 | 0,2 | 0,1 | 0,1 | 0,1 |
| PRIHODKI FINANCIRANJA | ##### | ##### | 0,2 | 0,4 | 0,4 | 0,4 | 0,4 | 0,4 | 0,4 | 0,4 | 0,4 | 0,4 | 0,4 | 0,3 | 0,3 | 0,3 | 0,3 | 0,3 |
| IZREDNI PRIHODKI | ##### | ##### | 0,0 | 0,0 | 0,0 | 0,0 | 0,0 | 0,0 | 0,0 | 0,0 | 0,0 | 0,0 | 0,0 | 0,0 | 0,0 | 0,0 | 0,0 | 0,0 |

Nadaljevanje



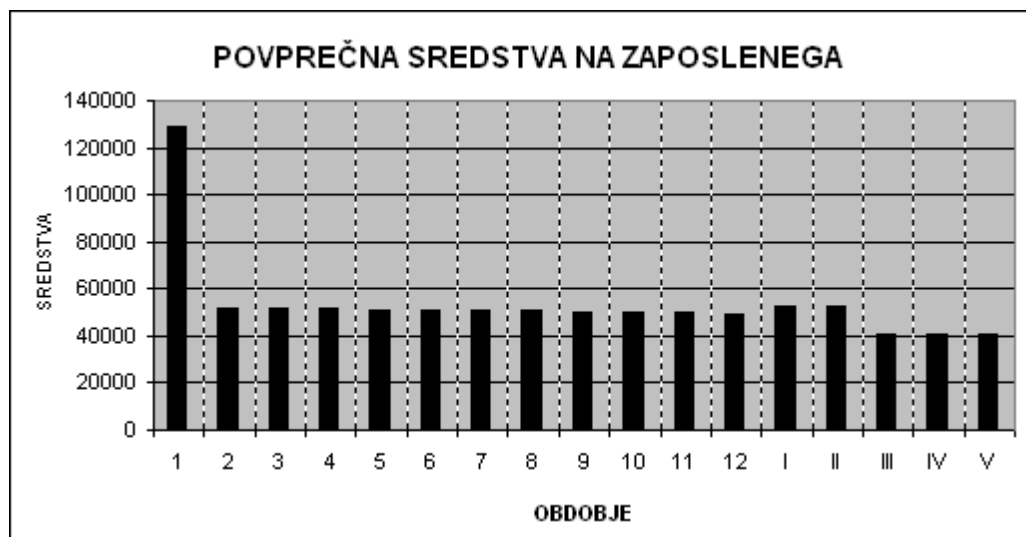
Nadaljevanje

| OBDOBJE: | Mesec | | | | | | | | | | | | Leto | | | | | |
|------------------------------------|-------|-------|-------|-------|-------|-------|-------|-------|-------|-------|-------|-------|-------|-------|-------|-------|-------|-------|
| | -1 | 1 | 2 | 3 | 4 | 5 | 6 | 7 | 8 | 9 | 10 | 11 | 12 | I | II | III | IV | V |
| STRUKTURA ODHODKOV (v %) | | | | | | | | | | | | | | | | | | |
| SKUPAJ PRIHODKI | 100,0 | 100,0 | 100,0 | 100,0 | 100,0 | 100,0 | 100,0 | 100,0 | 100,0 | 100,0 | 100,0 | 100,0 | 100,0 | 100,0 | 100,0 | 100,0 | 100,0 | 100,0 |
| SKUPAJ STROŠKI MATERIALA | #### | #### | 38,5 | 38,4 | 38,4 | 38,4 | 38,4 | 38,4 | 38,4 | 38,4 | 38,4 | 38,4 | 38,4 | 38,4 | 38,4 | 36,4 | 36,4 | 36,4 |
| SKUPAJ STROŠKI STORITEV | #### | #### | 0,0 | 0,1 | 0,1 | 0,1 | 0,1 | 0,1 | 0,1 | 0,1 | 0,1 | 0,1 | 0,1 | 0,0 | 0,0 | 0,0 | 0,0 | 0,0 |
| SKUPAJ STROŠKI DELA | #### | #### | 0,0 | 0,4 | 0,4 | 0,4 | 0,4 | 0,4 | 0,4 | 0,4 | 0,4 | 0,4 | 0,4 | 0,3 | 0,3 | 0,3 | 0,3 | 0,3 |
| AMORTIZACIJA | #### | #### | 5,8 | 5,8 | 5,8 | 5,8 | 5,8 | 5,8 | 5,8 | 5,8 | 5,8 | 5,8 | 5,8 | 7,0 | 5,3 | 4,5 | 5,6 | 5,4 |
| SKUPAJ PROIZVAJALNI STALNI STROŠKI | #### | #### | 7,2 | 34,0 | 34,4 | 34,0 | 34,0 | 34,0 | 37,4 | 34,0 | 34,0 | 34,4 | 34,0 | 32,2 | 34,2 | 36,2 | 36,3 | 36,5 |
| SKUPAJ STROŠKI PRODAJE | #### | #### | 3,3 | 7,0 | 1,1 | 1,1 | 0,0 | 0,0 | 6,1 | 0,0 | 0,0 | 0,0 | 0,0 | 1,9 | 1,2 | 1,0 | 1,1 | 1,1 |
| SKUPAJ STROŠKI UPRAVE | #### | #### | 14,9 | 14,9 | 14,9 | 14,9 | 14,9 | 14,9 | 17,9 | 14,9 | 14,9 | 14,9 | 14,9 | 15,9 | 13,8 | 12,1 | 12,1 | 12,2 |
| ODHODKI FINANCIRANJA | #### | #### | 4,0 | 3,9 | 3,9 | 3,8 | 3,8 | 3,8 | 3,7 | 3,7 | 3,6 | 3,6 | 3,6 | 4,4 | 3,1 | 2,3 | 2,0 | 1,6 |
| IZREDNI ODHODKI | #### | #### | 0,0 | 0,0 | 0,0 | 0,0 | 0,0 | 0,0 | 0,0 | 0,0 | 0,0 | 0,0 | 0,0 | 0,0 | 0,0 | 0,0 | 0,0 | 0,0 |
| DAVEK NA DOBIČEK | #### | #### | 0,0 | 0,0 | 0,0 | 0,0 | 0,0 | 0,0 | 0,0 | 0,0 | 0,0 | 0,0 | 0,0 | 0,0 | 0,7 | 1,4 | 1,2 | 1,3 |
| ČISTI DOBIČEK | #### | #### | 26,4 | -4,5 | 1,1 | 1,4 | 2,6 | -3,8 | -3,4 | 2,7 | 2,5 | 2,8 | -0,2 | 2,9 | 5,7 | 4,9 | 5,2 | |



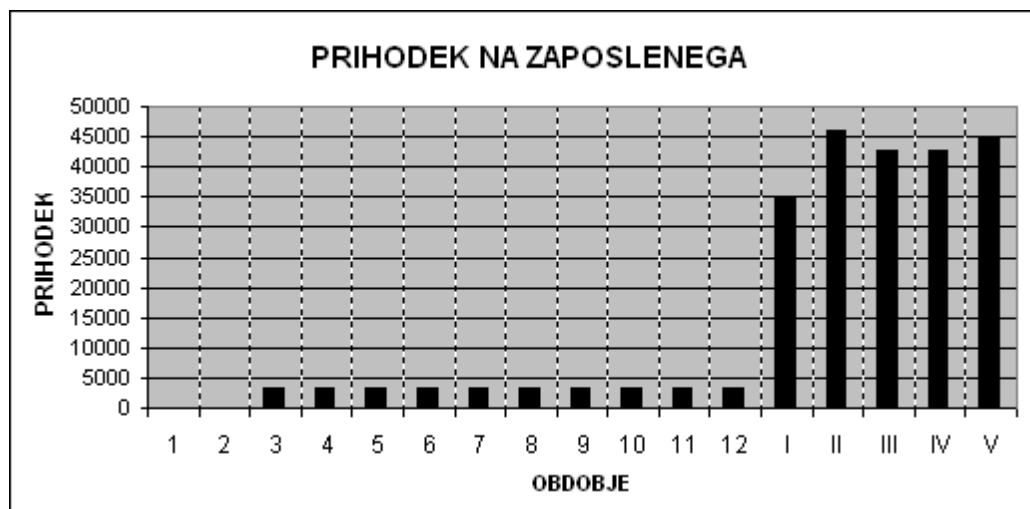
Nadaljevanje

| | Mesec | | | | | | | | | | | | Leto | | | | | |
|---|-------|--------|-------|-------|-------|-------|-------|-------|-------|-------|-------|-------|-------|-------|-------|-------|-------|-------|
| OBD OBJE: | -1 | 1 | 2 | 3 | 4 | 5 | 6 | 7 | 8 | 9 | 10 | 11 | 12 | I | II | III | IV | V |
| POVPREČNA SREDSTVA NA ZAPOSLENEGA V OBD OBJU | | | | | | | | | | | | | | | | | | |
| POVPREČNA SREDSTVA NA ZAPOSLENEGA | | 129360 | 51384 | 51384 | 51536 | 51236 | 51036 | 50847 | 50551 | 50153 | 49902 | 49745 | 49572 | 53024 | 52446 | 40573 | 40571 | 40460 |



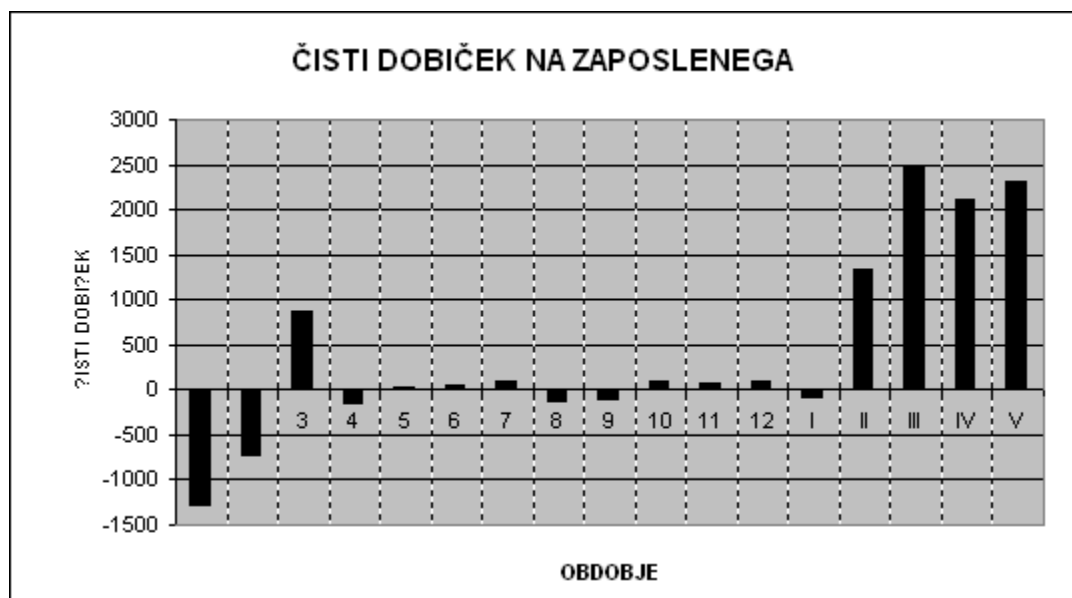
Nadaljevanje

| OBDOBJE: | Mesec | | | | | | | | | | | | Leto | | | | | |
|-------------------------|-------|---|---|------|------|------|------|------|------|------|------|------|------|-------|-------|-------|-------|-------|
| | -1 | 1 | 2 | 3 | 4 | 5 | 6 | 7 | 8 | 9 | 10 | 11 | 12 | I | II | III | IV | V |
| PRIHODEK NA ZAPOSLENEGA | | | | | | | | | | | | | | | | | | |
| PRIHODEK NA ZAPOSLENEGA | | 0 | 0 | 3266 | 3272 | 3272 | 3272 | 3272 | 3272 | 3272 | 3272 | 3272 | 3272 | 35047 | 46114 | 42878 | 42878 | 44543 |



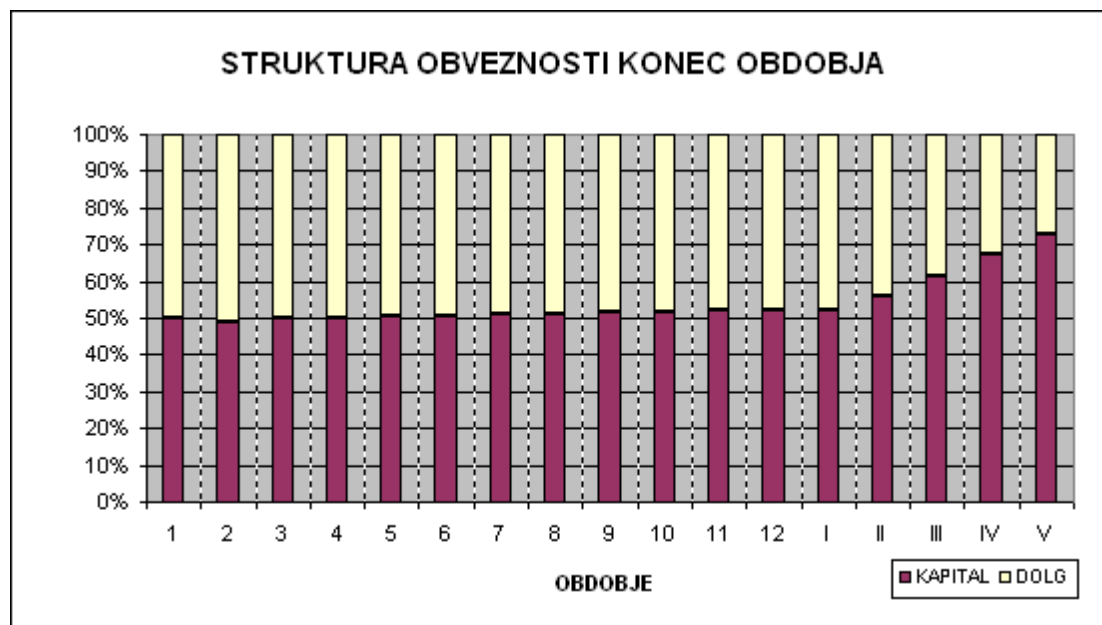
Nadaljevanje

| | Mesec | | | | | | | | | | | | Leto | | | | |
|------------------------------|-------|------|-----|------|----|----|----|------|------|----|----|----|------|------|------|------|------|
| OBD OBJE: | 1 | 2 | 3 | 4 | 5 | 6 | 7 | 8 | 9 | 10 | 11 | 12 | I | II | III | IV | V |
| ČISTI DOBIČEK NA ZAPOSLENEGA | | | | | | | | | | | | | | | | | |
| ČISTI DOBIČEK NA ZAPOSLENEGA | -1279 | -720 | 861 | -146 | 37 | 46 | 86 | -123 | -112 | 87 | 81 | 92 | -71 | 1331 | 2462 | 2114 | 2312 |



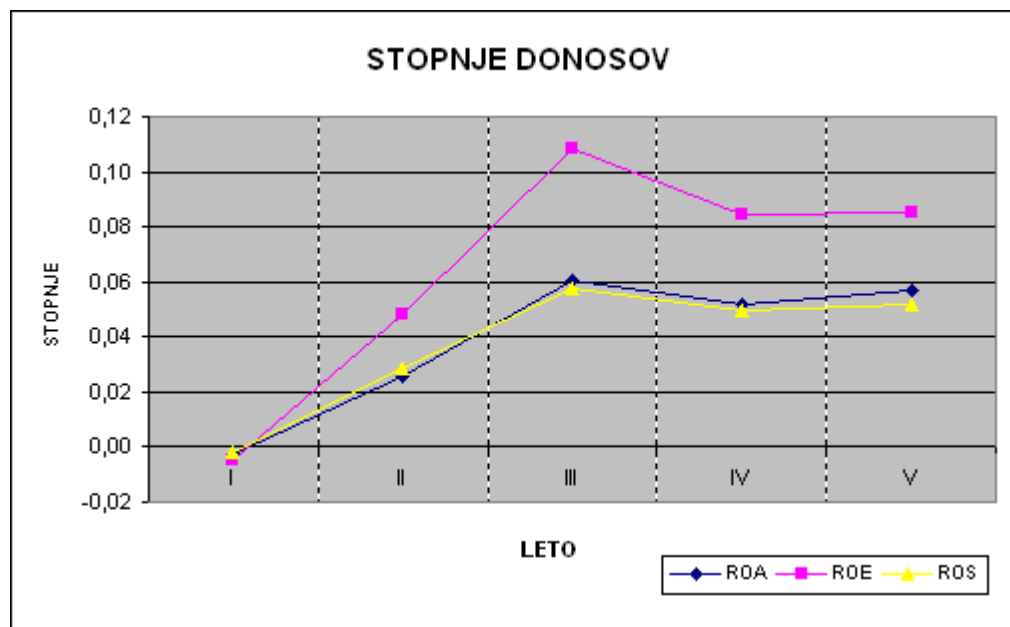
Nadaljevanje

| | Mesec | | | | | | | | | | | | Leto | | | | | |
|---|-------------|-------|-------|-------|-------|-------|-------|-------|-------|-------|-------|-------|-------|-------|-------|-------|-------|-------|
| | OBDOBJE: -1 | 1 | 2 | 3 | 4 | 5 | 6 | 7 | 8 | 9 | 10 | 11 | 12 | I | II | III | IV | V |
| STRUKTURA OBVEZNOSTI KONEC OBDOBJA (V %) | | | | | | | | | | | | | | | | | | |
| CELOTNE OBVEZNOSTI | 100,0 | 100,0 | 100,0 | 100,0 | 100,0 | 100,0 | 100,0 | 100,0 | 100,0 | 100,0 | 100,0 | 100,0 | 100,0 | 100,0 | 100,0 | 100,0 | 100,0 | 100,0 |
| KAPITAL | | 49,8 | 49,0 | 50,0 | 50,1 | 50,4 | 50,7 | 51,0 | 51,2 | 51,4 | 51,7 | 52,0 | 52,4 | 52,4 | 56,1 | 61,5 | 67,5 | 72,8 |
| DOLG | | 50,2 | 51,0 | 50,0 | 49,9 | 49,6 | 49,3 | 49,0 | 48,8 | 48,6 | 48,3 | 48,0 | 47,6 | 47,6 | 43,9 | 38,5 | 32,5 | 27,2 |



Nadaljevanje

| OBDOBJE: | Mesec | | | | | | | | | | | | Leto | | | | | |
|--|-------|-------|-------|------|-------|------|------|------|-------|-------|------|------|------|-------|------|------|------|------|
| | -1 | 1 | 2 | 3 | 4 | 5 | 6 | 7 | 8 | 9 | 10 | 11 | 12 | I | II | III | IV | V |
| STOPNJE DONOSOV | | | | | | | | | | | | | | | | | | |
| ROA (ČISTI DOBIČEK / POVPREČNA SREDSTVA) | ROA | -0,12 | -0,17 | 0,20 | -0,03 | 0,01 | 0,01 | 0,02 | -0,03 | -0,03 | 0,02 | 0,02 | 0,02 | 0,00 | 0,03 | 0,06 | 0,05 | 0,06 |
| ROE (ČISTI DOBIČEK / POVPREČNI KAPITAL) | ROE | -0,24 | -0,34 | 0,41 | -0,07 | 0,02 | 0,02 | 0,04 | -0,06 | -0,05 | 0,04 | 0,04 | 0,04 | -0,01 | 0,05 | 0,11 | 0,08 | 0,08 |
| RETURN ON SALES (ČISTI DOBIČEK / PRIHODEK) | ROS | ##### | ##### | 0,26 | -0,04 | 0,01 | 0,01 | 0,03 | -0,04 | -0,03 | 0,03 | 0,02 | 0,03 | 0,00 | 0,03 | 0,06 | 0,05 | 0,05 |



Nadaljevanje

| | | Leto | | | | | |
|---|------|------|---------|----|-----|----|--------|
| INTERNA STOPNJA DONOSA (IZ PODATKOV PO LETIH) | | 0 | I | II | III | IV | V |
| INTERNA STOPNJA DONOSA | 8,1% | 0 | -130000 | 0 | 0 | 0 | 177212 |