

UNIVERZA V LJUBLJANI  
EKONOMSKA FAKULTETA

DIPLOMSKO DELO

**ANALIZA PRORAČUNA MINISTRSTVA ZA  
KMETIJSTVO, GOZDARSTVO IN PREHRANO  
PO LETU 2000**

Ljubljana, avgust 2004

**FRANC PRELESNIK**

## IZJAVA

Študent FRANC PRELESNIK izjavljam, da sem avtor tega diplomskega dela, ki sem ga napisal pod mentorstvom prof. dr. METKE TEKAVČIČ in dovolim objavo diplomskega dela na fakultetnih spletnih straneh.

V Ljubljani, dne 20.08.2004

Podpis \_\_\_\_\_

# KAZALO

<b>UVOD</b> .....	<b>1</b>
<b>1. OPREDELITEV PRORAČUNA</b> .....	<b>2</b>
1.1. UPORABNIKI PRORAČUNA .....	3
1.1.1. <i>Neposredni uporabniki državnega in občinskih proračunov</i> .....	3
1.1.2. <i>Posredni uporabniki državnega in občinskih proračunov</i> .....	3
1.1.3. <i>Pravne osebe javnega prava</i> .....	4
<b>2. ZAKONSKI OKVIR PRORAČUNA</b> .....	<b>4</b>
<b>3. REFORME JAVNIH FINANC NA PODROČJU PRORAČUNA</b> .....	<b>5</b>
<b>4. SESTAVA PRORAČUNA PRI NAS IN PRORAČUNSKE KLASIFIKACIJE</b> .....	<b>7</b>
4.1. EKONOMSKA KLASIFIKACIJA .....	8
4.2. INSTITUCIONALNA KLASIFIKACIJA .....	9
4.3. FUNKCIONALNO-PROGRAMSKA KLASIFIKACIJA .....	9
<b>5. FINANČNI NAČRT MINISTRSTVA ZA KMETIJSTVO</b> .....	<b>9</b>
5.1. VPLIV VSTOPA SLOVENIJE V EU NA KMETIJSTVO .....	11
<b>6. PRORAČUNSKI PROCES V SLOVENIJI</b> .....	<b>12</b>
6.1. VLADNA STOPNJA .....	13
6.2. PARLAMENTARNA STOPNJA .....	15
6.3. STOPNJA IZVRŠEVANJA PRORAČUNA (Z VIDIKA MINISTRSTVA ZA KMETIJSTVO) .....	17
6.3.1. <i>Načrtovanje in zagotavljanje likvidnosti med izvrševanjem proračuna</i> .....	17
6.3.2. <i>Prerazporejanje proračunskih sredstev</i> .....	18
6.3.3. <i>Poraba proračunskih sredstev in poravnavanje obveznosti</i> .....	19
6.4. POROČILO O REZULTATIH, CILJIH IN IZVRŠEVANJU PRORAČUNA .....	21
6.5. ZAČASNO ZADRŽEVANJE IZVRŠEVANJA PRORAČUNA IN REBALANS PRORAČUNA .....	21
6.6. ZAKLJUČNI RAČUN PRORAČUNA .....	22
<b>7. MINISTRSTVO ZA KMETIJSTVO, GOZDARSTVO IN PREHRANO</b> .....	<b>22</b>
7.1. MINISTRSTVO ZA KMETIJSTVO, GOZDARSTVO IN PREHRANO – OŽJE .....	23
7.2. VETERINARSKA UPRAVA REPUBLIKE SLOVENIJE .....	23
7.3. INŠPEKTORAT REPUBLIKE SLOVENIJE ZA KMETIJSTVO, GOZDARSTVO IN HRANO .....	24
7.4. AGENCIJA REPUBLIKE SLOVENIJE ZA KMETIJSKE TRGE IN RAZVOJ PODEŽELJA .....	24
7.5. FITOSANITARNA UPRAVA REPUBLIKE SLOVENIJE .....	25
<b>8. ANALIZA PRORAČUNA MKGP</b> .....	<b>25</b>
8.1. PRORAČUN MINISTRSTVA ZA KMETIJSTVO IN DRŽAVNI PRORAČUN .....	26
8.2. PRORAČUN RAZDELJEN PO ORGANIH MINISTRSTVA ZA KMETIJSTVO .....	28
8.3. ANALIZA STRUKTURE PRORAČUNA .....	31

8.3.1.	<i>Urejanje kmetijstva, gozdarstva in ribištva .....</i>	33
8.3.2.	<i>Program reforme kmetijstva in živilstva .....</i>	34
8.3.3.	<i>Splošne storitve v kmetijstvu .....</i>	39
8.3.4.	<i>Gozdarstvo .....</i>	41
8.3.5.	<i>Ribištvo.....</i>	42
8.3.6.	<i>Intervencijski programi in obveznosti.....</i>	42
<b>SKLEP.....</b>		<b>43</b>
<b>LITERATURA .....</b>		<b>45</b>
<b>VIRI.....</b>		<b>46</b>
<b>PRILOGE</b>		

## UVOD

Slovenija je letos postala polnopravna članica Evropske unije. V zadnjih štirih letih je prišlo na področju proračuna do velikih sprememb. To je posledica prilagajanja zahtevam Evropske unije. Vstop v EU ima na proračunskem področju za posledico neposredne obveznosti do proračuna EU, hkrati pa je Sloveniji omogočeno črpanje sredstev iz tega proračuna. Največ sredstev iz proračuna EU je namenjenih kmetijstvu. Proračun Ministrstva za kmetijstvo je že pred vstopom doživel veliko sprememb, v prihodnje pa jih pričakujemo še več, kajti s prevzemom Skupne kmetijske politike, prihaja do uvajanja novih projektov in aktivnosti. To pa vpliva na spremembo same strukture kmetijskega proračuna.

V diplomskem delu želim prikazati in analizirati gibanje proračunskih izdatkov Ministrstva za kmetijstvo, gozdarstvo in prehrano po letu 2000. Z analizo bi rad dokazal, da je kmetijski proračun v obravnavanih letih doživel kvantitativne, predvsem pa kvalitativne spremembe. Pomembno je zlasti ugotoviti, kako se je po letu 2000 spreminjala struktura proračuna in kaj so bili vzroki teh sprememb. Z analizo strukturnih sprememb proračuna Ministrstva za kmetijstvo bom poskušal dokazati, da v proračunu vedno večjo vlogo pridobivajo tiste postavke oziroma sredstva, ki predstavljajo pomoči za kmetovalce, zmanjšuje pa se delež sredstev za splošne storitve in sredstev, namenjenih delovanju javnih služb in zavodov. V nalogi so prav tako predstavljene značilnosti državnega proračuna in proračunski proces od priprave proračuna do njegovega izvrševanja, saj je poznavanje tega pomembno za boljše razumevanje same analize.

V prvem poglavju bom predstavil proračun na splošno. V tem delu bom opredelil tudi subjekte oziroma uporabnike proračuna in uvrstil obravnavano ministrstvo v eno izmed skupin.

V drugem poglavju bom opisal, kako je proračunska zakonodaja urejena v državah po svetu in kako je z njeno ureditvijo v Sloveniji.

Tretje poglavje obravnava reforme javnih financ. V zadnjih letih je bilo uvedenih veliko sprememb na tem področju, med drugim tudi dvoletni proračun, kar pomeni, da je potrebno tudi izdatke za kmetijstvo načrtovati za dve leti vnaprej. Poglavje predstavlja strnjen prikaz razvoja in sprememb javnih financ v Sloveniji.

V četrtem poglavju bom opisal sestavo državnega proračuna, saj je pomembno vedeti, iz česa je sestavljen in kakšno vlogo v njem predstavlja finančni načrt Ministrstva za kmetijstvo. Opisal bom tudi tri različne klasifikacije proračuna, na katerih temelji analiza in so se začele uporabljati v obdobju, ki ga bom obravnaval.

Sledi četrto poglavje, v katerem bom več pozornosti posvetil finančnemu načrtu ministrstva. V okviru tega poglavja bom opisal tudi vplive na kmetijski proračun, ki so posledica vstopa naše države v Evropsko unijo.

Šesto in sedmo poglavje sta bolj splošne narave, vendar zato nista nič manj pomembni. V šestem se bom lotil proračunskega procesa, kjer bom dal večjo pozornost fazi izvrševanja proračuna, ki jo bom predstavil na podlagi izvrševanja na obravnavanem ministrstvu. V sedmem po bom na kratko predstavil ministrstvo z organi v sestavi, da bo bolj razumljivo, s čim se posamezni organ ukvarja.

Zadnje najpomembnejše poglavje je razdeljeno na tri podpoglavja. V tem delu bom poskušal potrditi postavljene hipoteze. V prvem podpoglavju se bom osredotočil na analizo, v kateri bom primerjal gibanje proračunskih sredstev kmetijskega ministrstva z gibanjem sredstev celotnega državnega proračuna. V drugem bom predstavil koliko sredstev je bilo po posameznih letih namenjeno posameznim organom ministrstva in kakšen je bil trend gibanja izdatkov. V zadnjem podpoglavju bom opravil podrobnejšo analizo proračuna na podlagi programov in podprogramov, podrobneje bom obdelal postavke, ki imajo v proračunu večjo vlogo.

## **1. OPREDELITEV PRORAČUNA**

Državni proračun je opredeljen kot pravni »akt države oziroma občine, s katerim so predvideni prihodki in drugi prejemki ter odhodki in drugi izdatki države oziroma občine za eno leto« (Cvikl, Zemljič, 2000, str. 13). Predstavlja torej finančni načrt države oziroma državnih organov kot celote.

Proračun je najpomembnejši vladni dokument, saj vse bolj postaja zapis o vladnih politikah. Za posamezne politike navaja prioritete, cilje in namene, kaže na vladno aktivnost na številnih področjih, ob tem pa tudi ocenjuje pomen in uspešnost vladnega delovanja (Ferfila, 1999, str. 63).

Za vlado je proračun instrument za izvajanje makroekonomske politike. Pri pripravi in izvajanju proračuna ter upravljanju z javnimi izdatki si je potrebno prizadevati za dosego ključnega cilja, t.j. opredeljeno makroekonomsko stabilnost in zagotavljanje trajnega in stabilnega narodnogospodarskega razvoja.

V Sloveniji nimamo integralnega proračuna, v katerega bi bili vključeni vsi javnofinančni prihodki in odhodki na nivoju celotne države. V državni proračun ni vključeno pokojninsko in zdravstveno zavarovanje, ki predstavlja skoraj tako veliko trošenje kosmatega družbenega proizvoda kot proračunska poraba. Prav tako niso vključeni občinski proračuni in razni

namenski prihodki (prihodki posameznih javnih skladov, bencinski tolar ter nekatere ekološke takse) in samoprispevki (Ferfila, 1996, str. 158).

## **1.1. Uporabniki proračuna**

Zakon o javnih financah (1999) kot subjekte javnih financ opredeljuje vse pravne osebe, ki so razvrščene v širši sektor države:

- neposredni uporabniki državnega in občinskih proračunov,
- posredni uporabniki državnega in občinskih proračunov, Zavod za zdravstveno zavarovanje Slovenije in Zavod za pokojninsko in invalidsko zavarovanje,
- druge pravne osebe javnega sektorja.

### ***1.1.1. Neposredni uporabniki državnega in občinskih proračunov***

Med neposredne uporabnike državnega ali občinskih proračunov so razvrščeni organi in organizacije na ravni države ali občin, ki se financirajo neposredno iz proračuna. Njihovi finančni načrti so sestavni del državnega ali občinskega proračuna in so sprejeti skupaj s sprejetim proračunom v državnem zboru oziroma v občinskem svetu.

Neposredne proračunske uporabnike predstavljajo:

- Nevladni proračunski uporabniki  
Sem uvrščamo predsednika Republike Slovenije, Državni zbor RS, Državni svet, Računsko sodišče RS, Ustavno sodišče RS in še nekatere.
- Vladni proračunski uporabniki  
Neposredni uporabniki državnega proračuna so Vladne službe, Ministrstva z organi v sestavi in Upravne enote. Neposredni uporabniki občinskega proračuna pa so občine ter krajevne in druge lokalne skupnosti.
- Pravosodni proračunski uporabniki  
Mednje spadajo Vrhovno sodišče Republike Slovenije, Sodni svet RS, višja in okrožna sodišča in drugi.

### ***1.1.2. Posredni uporabniki državnega in občinskih proračunov***

Med posredne uporabnike državnega in občinskih proračunov sodijo javni zavodi in drugi izvajalci javnih služb, javni skladi in agencije, ki jih je ustanovila država ali občina. Financirajo se posredno iz državnega ali občinskih proračunov, kar pomeni, da se financirajo iz enega ali drugega proračuna na podlagi sklenjene pogodbe z neposrednim uporabnikom.

Prav tako kot neposredni uporabniki proračuna morajo tudi vsi posredni uporabniki pripraviti finančne načrte, ki so potrebni za pripravo predloga državnega proračuna.

ZZZS in ZPIZ sta z vidika javnega financiranja posebni instituciji, saj predstavljata samostojni entiteti oziroma blagajni javnega financiranja. Potrebna sredstva pridobivata na dva načina: večji del pridobivata neposredno v obliki prispevkov za obvezno socialno zavarovanje, del pa kot transfer iz državnega oziroma občinskih proračunov (Vencelj, 2000, str. 33). ZZZS in ZPIZ, oba v obveznem delu zavarovanja torej spadata k posrednim uporabnikom proračuna, vendar predstavljata posebnost.

### ***1.1.3. Pravne osebe javnega prava***

Druge pravne osebe javnega sektorja so opredeljene kot pravne osebe, v katerih imajo država ali občine odločujoč vpliv na upravljanje, kar pomeni, da država ali občina pravno osebo obvladuje ali jo ima v lasti. Med te pravne osebe sodijo gospodarski zavodi, javna podjetja in druge.

## **2. ZAKONSKI OKVIR PRORAČUNA**

Države se med seboj glede proračunske zakonodaje precej razlikujejo, imajo pa tudi skupne značilnosti. Pri tem ločimo države s civilnim in države z običajnim pravom. Med slednje sodijo Velika Britanija in države Commonwealtha, za katere je značilno, da se opirajo na ustaljeno pravno prakso in parlamentarne postopke kot osnovo za svoje predpise o proračunskem načrtovanju. Za države s civilnim pravom (npr. Nemčija in Francija) pa je v nasprotju z državami z običajnim pravom značilno, da so svoje proračunske zakone močno sistematizirale (Kopač, 1995, str. 27).

Ravni proračunske zakonodaje, ki jih ima večina držav, so naslednje:

- ustava, v kateri so predpisana najbolj splošna načela in določbe, ki se nanašajo na pooblastila izvršne in zakonodajne oblasti,
- temeljni proračunski zakoni, ki določajo pravila in postopke oblikovanja proračuna oz. načrtovanja, izvrševanja in kontroliranja proračuna,
- zakoni o letni posebni oziroma stalni rezervaciji sredstev za posamezne proračunske postavke, ki zagotavljajo sredstva za izvajanje vladnih programov v proračunskem letu,
- podzakonski predpisi, ki jih izdaja finančni minister, mednje sodijo razna navodila, pravilniki in uredbe, ki natančneje opredeljujejo z zakonom določene postopke in pravila.

Republika Slovenija nima bistvenih razlik na posameznih ravneh proračunske zakonodaje v primerjavi z drugimi državami. V nadaljevanju jih bom na kratko predstavil.



Prva raven proračunske zakonodaje je ustava. 148. člen ustave Republike Slovenije pravi, da morajo biti vsi prihodki in izdatki države in lokalnih skupnosti za financiranje javne porabe zajeti v njihovih proračunih. To pa v praksi ne drži povsem, saj so pri ZPIZ in ZZZS v državni proračun vključeni le tisti socialni prispevki, ki se nanašajo na obvezni del zavarovanja. Ustava v 149. členu ureja začasno financiranje proračuna in določa, da so krediti v breme države ter poroštvo države za kredite lahko dovoljeni le na podlagi zakona.

Temeljni proračunski zakon pri nas predstavlja Zakon o javnih financah (1999), ki je nadomestil Zakon o financiranju javne porabe ter del Zakona o izvrševanju proračuna RS (1996). Zakon ureja sestavo, pripravo in izvrševanje proračuna Republike Slovenije in proračunov lokalnih samoupravnih skupnosti (občinskih proračunov), upravljanje s premoženjem, zadolževanje, poroštva, upravljanje dolgov, računovodstvo in proračunski nadzor.

Naslednja raven proračunske zakonodaje so zakoni o letni rezervaciji sredstev za posamezne proračunske postavke. Državni zbor ob sprejetju državnega proračuna hkrati z njim sprejme tudi Zakon o izvrševanju proračuna RS za obdobje, za katero je sprejet proračun. Osnovni predmet tega zakona je ureditev postopkov, pravic in dolžnosti proračunskih uporabnikov, Ministrstva za finance in Vlade RS v fazi izvrševanja proračuna. Zakon določa strukturo posebnega dela proračuna, ureja tudi upravljanje s prihodki in odhodki proračuna, določa osnove upravljanja z državnim premoženjem, obseg zadolževanja, rezerv in dajanja državnih poroštev. Med zakone o letni posebni ali stalni rezervaciji sredstev za posamezne proračunske postavke bi lahko uvrstili še precej zakonov poleg zgoraj opisanega.

Nenazadnje pa je področje javnih financ oz. proračunska zakonodaja urejena še z mnogimi podzakonskimi predpisi, kot so npr. Uredba o podlagah in postopkih za pripravo predloga državnega proračuna (2000), Pravilnik o postopkih za izvrševanje proračuna Republike Slovenije (2003). Gre za uredbe, navodila in druge predpise, ki podrobneje določajo postopke in pravila, določene z zakonom.

Izvrševanje proračuna ureja tudi Poslovnik državnega zbora (2002), v katerem so urejeni trije posebni akti, ki imajo pomembno vlogo pri planiranju kratkoročne in dolgoročne ekonomske, socialne in proračunske politike naše države pri izvrševanju proračuna in v fazi njegovega nadziranja. Med te tri akte sodijo proračunski memorandum, rebalans proračuna in zaključni račun proračuna (Tomažič, 2000, str. 13).

### **3. REFORME JAVNIH FINANC NA PODROČJU PRORAČUNA**

Javne finance v Republiki Sloveniji so doživele vrsto reform. V letih 1990-91 je bil uveden integralni proračun (zunaj proračuna je bilo le pokojninsko financiranje), s katerim se je ukinilo fiskalno samoupravljanje, oziroma ločenost proračunov. Kasneje se je zaradi togosti

sistema javnega upravljanja začelo izločanje nekaterih javnofinančnih izdatkov iz proračuna. Nastajati so začeli skladi, agencije in druge vrste institucij na ravni države ali na občinski ravni, ki so izvajali javnofinančno porabo. Vzporedno s tem pa je prihajalo tudi do drobljenja državnih organov oziroma neposrednih proračunskih uporabnikov, kar je onemogočalo ustrezen vsebinski nadzor njihovih izdatkov. Posledica tega je bila, da se je začel sprejemati vse bolj nepregleden proračun. Reformo iz leta 1990-91 je bilo zato nujno nadaljevati.

Glavna pomanjkljivost pri načrtovanju proračuna Republike Slovenije je bila načrtovanje proračuna za eno leto. Leta 1993 je bil sprejet sklep, s katerim se je uvedel koncept štiriletnega proračuna.

S sprejemom Zakona o javnih financah in Zakona o računovodstvu leta 1999 je bil postavljen normativni okvir za reformo javnih financ pri nas. Osnovna cilja reforme sta predvsem izboljšanje upravljanja z javnimi financami in doseganje večje učinkovitosti in uspešnosti (Borak, 2001, str. 5).

Leta 2001 je Državni zbor RS sprejel Zakon o spremembah in dopolnitvah zakona o javnih financah, ki močno vpliva na sprejemanje in uveljavljanje proračuna. Bistvena je uveljavitev dvoletnega proračuna. To se je začelo s pripravami in sprejetjem proračuna za leto 2002 in 2003. V naslednjem letu, torej v letu 2002, se je tako sprejel proračun za leto 2003 (s popravki glede na prejšnje leto) in za leto 2004.

Proračunsko leto je v Sloveniji izenačeno s koledarskim, kar pomeni, da traja od 1. januarja do 31. decembra. Proračun je letni akt in velja za koledarsko leto, za katero je sprejet. Če ni sprejet pravočasno, nastopi začasno financiranje<sup>1</sup>, ki se izvaja izhajajoč iz obsega proračuna za preteklo leto in za iste programe kot v preteklem letu. Nepravočasno sprejet proračun onemogoča normalno financiranje in delovanje države ter njenih funkcij in programov (Cvikl, Zemljič, 2000, str. 168). Z dvoletnim proračunom je bila teoretično ukinjena možnost začasnega financiranja proračuna, kar je bila v Sloveniji »uveljavljena praksa«. Proračun se je v skoraj vseh letih po osamosvojitvi sprejemal z zamudo<sup>2</sup>.

Še ena pomembna novost pri proračunu za leti 2002 in 2003 je ta, da se ukinja podaljšano financiranje. Do sedaj je proračunsko leto trajalo 13 mesecev, zaradi česar sta se dve proračunski leti med seboj prekrivali v mesecu januarju.

---

<sup>1</sup> Po Zakonu o javnih financah lahko začasno financiranje traja največ tri mesece. Po preteku treh mesecev se lahko začasno financiranje podaljša še za tri mesece. Če tudi v tem primeru proračun ni sprejet, lahko državni zbor s posebnim sklepom začasno financiranje zopet podaljša. Do tega pride, če je podaljšanje potrebno za financiranje državnih funkcij.

<sup>2</sup> Izjema je leto 1999, za katero je bil proračun pravočasno sprejet, in sicer je bil v Državnem zboru sprejet 18.12.1998.

#### **4. SESTAVA PRORAČUNA PRI NAS IN PRORAČUNSKE KLASIFIKACIJE**

Za Slovenijo je značilno, da nima integralnega proračuna, za katerega velja, da so na enem mestu zbrani vsi javnofinančni prihodki in odhodki države. Za prikaz javnofinančnih prihodkov in odhodkov v splošnem delu proračuna je potrebno združiti bilance vseh štirih blagajn. Tako dobimo konsolidirano bilanco javnega financiranja, pri čemer mora biti upoštevan medsebojni pobot tokov znotraj javnega sektorja (Stanovnik, 2002, str. 202)

Globalna bilanca javnega financiranja je sestavljena iz štirih glavnih entitet oziroma blagajn javnih financ: državnega proračuna, občinskega proračuna (zbirne bilance), blagajne Zavoda za pokojninsko in invalidsko zavarovanje (t.i. pokojninska blagajna) in blagajne Zavoda za zdravstveno zavarovanje Slovenije (t.i. zdravstvena blagajna).

Proračun Republike Slovenije je sestavljen iz treh delov, to so: splošni del, posebni del in načrt razvojnih programov (Čok, 2002, str. 6).

Splošni del proračuna je sestavljen iz treh bilanc oziroma računov: skupne bilance prihodkov in odhodkov, računa finančnih terjatev in naložb ter računa financiranja.

Posebni del sestavljajo finančni načrti neposrednih proračunskih uporabnikov. Finančni načrt<sup>3</sup> je akt neposrednega in posrednega proračunskega uporabnika, Zavoda za zdravstveno zavarovanje Slovenije in Zavoda za pokojninsko in invalidsko zavarovanje Slovenije, v katerem so predvideni vsi prihodki in drugi prejemki ter odhodki in drugi izdatki za koledarsko leto.

Načrt razvojnih programov (v nadaljevanju NRP) sestavljajo letni načrti oziroma plani razvojnih programov neposrednih uporabnikov, ki so opredeljeni z dokumenti dolgoročnega razvojnega načrtovanja, s posebnimi zakoni ali drugimi predpisi (Cvikl, Zemljič, 2000, str. 103). V načrtu razvojnih programov se izkazujejo proračunski odhodki oziroma načrtovani izdatki za investicije in državne pomoči za naslednja štiri leta.

Glede klasifikacij proračuna naj najprej omenim, da se je Slovenija z reformami na področju javnih financ približala mednarodnim standardom, po katerih naj bi bili javnofinančni tokovi mednarodno primerljivi. Proračunski odhodki in izdatki so prikazani na več nivojih, proračun pa temelji na treh uradno predpisanih klasifikacijah: institucionalni, ekonomski in funkcionalno-programski. Vsi odhodki proračuna so razdeljeni najprej na proračunske uporabnike (to sledi iz institucionalne klasifikacije), sledijo področja proračunske porabe,

---

<sup>3</sup> Dejansko bi moral za proračun Ministrstva za kmetijstvo, gozdarstvo in prehrano uporabljati izraz finančni načrt MKGP, saj gre za akt, določen s proračunom. Izraz državni proračun naj bi se uporabljal le za proračun na ravni celotne države. Ker se izraz proračun ministrstva uporablja v praksi, ga bom v besedilu (predvsem v analitičnem delu) tudi jaz uporabljal, pri čemer se bo izraz nanašal na finančni načrt.

glavni programi in podprogrami (po funkcionalno-programski klasifikaciji) ter postavke. Znotraj vsake postavke je predstavljena stroškovna struktura (ekonomska klasifikacija).

#### **4.1. Ekonomska klasifikacija**

Za proračun v letu 1999 je bila ob pomoči in v sodelovanju strokovnjakov Mednarodnega denarnega sklada uvedena ekonomska klasifikacija prejemkov in izdatkov državnega proračuna. Omenjena klasifikacija je tako urejena s standardi, ki jih za usklajevanje javnofinančnih računov uporablja Mednarodni denarni sklad. S 1.1.2000 je začel veljati Zakon o računovodstvu, s katerim je klasifikacija uveljavljena za vse pravne osebe javnega prava, ki se financirajo (v celoti ali delno) iz javnofinančnih virov. Med te pravne osebe javnega prava sodijo javni skladi, agencije, javni zavodi in drugi izvajalci javnih služb (Dopolnjena ekonomska klasifikacija javnofinančnih prihodkov in odhodkov, finančnih terjatev in naložb, zadolževanja in odplačila dolga, 2001, str. 4).

Ekonomska klasifikacija je enaka kot 4., 5. in 7. razred računovodskega kontnega načrta, s čimer je zagotovljeno knjiženje poslovnih dogodkov na enak način, kot se načrtujejo in izvršujejo prejemki in izdatki državnega proračuna in drugih blagajn javnega financiranja (Cvikl, Zemljič, 2000, str. 20). Ekonomska klasifikacija pove, kaj se plačuje iz posameznih proračunskih postavk. Po njej se javnofinančni tokovi izkazujejo v treh računih, ki so med seboj povezani (gre za delitev splošnega dela proračuna):

##### *a) Bilanca prihodkov in odhodkov (t.i. bilanca A)*

Bilanca prihodkov in odhodkov prikazuje vire javnofinančnih prihodkov in javnofinančne odhodke po ekonomskih namenih. Med prihodke sodijo tekoči in kapitalski prihodki, prejete donacije in transferni prihodki iz drugih blagajn javnega financiranja. Med odhodke pa spadajo tekoči in investicijski odhodki ter tekoči in investicijski transferi. Saldo bilance prihodkov in odhodkov, kot imenujemo razliko med javnofinančnimi prihodki in odhodki, predstavlja javnofinančni presežek ali primanjkljaj.

##### *b) Račun finančnih terjatev in naložb (t.i. bilanca B)*

Ta račun je bil uveden z novo ekonomsko klasifikacijo in zajema tiste izdatke, ki za državo nimajo lastnosti odhodkov. Lahko gre za dana posojila, finančne naložbe oziroma kapitalske vloge države v javna in zasebna podjetja, banke ali druge finančne institucije. S temi plačili nastane kot posledica finančna terjatev države do prejemnika teh sredstev. Možen je tudi nastanek ali povečanje kapitalskega deleža države v lastniški strukturi prejemnika sredstev. Sem spadajo še plačila zapadlih jamstev države finančnim inštitucijam, ki prav tako pomenijo terjatev države do prejemnika sredstev. Med prejemke spadajo tisti, ki nimajo značaja prihodkov, temveč gre za sredstva iz naslova prejetih vračil posojenih sredstev države oziroma sredstev iz naslova prodaje kapitalskih deležev v podjetjih, bankah in drugih finančnih institucijah.

*c) Račun financiranja (t.i. bilanca C)*

Račun financiranja izkazuje odplačevanje dolgov in zadolževanje, ki je povezano s financiranjem proračunskega primanjkljaja. Na strani prejemkov se izkazujejo najeti domači in tuji krediti ter sredstva, pridobljena z izdajo vrednostnih papirjev doma in v tujini. Na strani izdatkov pa se izkazujejo odplačila glavnice domačih in tujih kreditov ter odplačila glavnice izdanih vrednostnih papirjev doma in v tujini.

## **4.2. Institucionalna klasifikacija**

Institucionalna klasifikacija prikazuje proračunska sredstva po posameznih proračunskih uporabnikih. Le-ti so določeni s proračunom kot nosilci sredstev za financiranje programov državnega proračuna v njihovi pristojnosti. Odgovarja na vprašanje, kdo porablja javnofinančna sredstva in omogoča rutinsko in dosledno poročanje o višini porabe proračunskih sredstev za različne specifične namene in cilje.

## **4.3. Funkcionalno-programaska klasifikacija**

Funkcionalna klasifikacija razčlenjuje javnofinančne odhodke, torej porabo državnih in občinskih organov, javnih skladov, skladov socialnega zavarovanja in drugih oseb javnega prava, ki se financirajo iz javnofinančnih sredstev, po posameznih funkcionalnih namenih porabe. Ta klasifikacija je mednarodno primerljiva in omogoča primerjanje javnih izdatkov v različnih časovnih obdobjih, ne glede na to, ali pride do institucionalnih sprememb ali ne.

Programsko načrtovanje proračuna vpliva na to, da se kontrola nad inputi oz. viri sredstev (stroški dela, blaga, ipd.) preusmerja h kontroli nad outputi oz. doseženimi rezultati delovanja. To je podlaga za doseganje večje učinkovitosti in uspešnosti izvajanja nalog državnih organov in javne uprave v širšem smislu.

V okviru funkcionalno-programske klasifikacije so državni izdatki razdeljeni na področja proračunske porabe, glavne programe in podprograme.

V nadaljevanju bom opisal finančni načrt. Prikazal bom tudi, kako vpliva vstop Slovenije v EU na kmetijstvo in kmetijski proračun.

## **5. FINANČNI NAČRT MINISTRSTVA ZA KMETIJSTVO**

Finančni načrt ministrstva je sestavni del posebnega dela proračuna. Sprejet je s strani državnega zbora takrat, ko se sprejme proračun.

Pri pripravi finančnega načrta morajo proračunski uporabniki natančno načrtovati posamezno proračunsko postavko, saj je uporabnik odgovoren in dolžan vsako odločitev, sprejeto glede finančnega načrta, utemeljiti in zagovarjati (Mohar, 1999, str. 5).

Finančni načrt kmetijskega ministrstva je sestavljen iz treh delov: numeričnega dela, opisnega dela in plana nabav. Ministrstvo v numeričnem delu številčno prikaže namen po proračunskih postavkah, torej koliko sredstev bo namenilo za posamezen namen. V opisnem delu mora ministrstvo obrazložiti in utemeljiti, zakaj je namenilo določena sredstva za posamezno postavko oz. namen. V tem delu so opisani tudi zakonski okvirji za dejavnost ministrstva in opredelitev posameznih projektov, ki jih ministrstvo izvaja. Za plan nabav pa je značilno, da mora biti predlog ministrstva potrjen s strani Vlade RS, pri čemer za celotno vrednost nabav ne sme biti presežen znesek, ki je določen za posamezne proračunske postavke. Načrt nabav vsebuje opise planiranih investicijskih vlaganj v nepremičnine, nabav opreme in investicijskih vlaganj.

Finančni načrt ministrstva je razdeljen na naslednje programske dele: področja proračunske porabe, glavne programe, podprograme in proračunske postavke (te pa so naprej razdeljene na konte).

*Področja proračunske porabe* so določena s funkcionalno-programsko klasifikacijo. To so tista področja, na katerih država deluje in nudi storitve in za katera je bila izoblikovana določena politika. Vanje so razvrščeni izdatki v finančnih načrtih uporabnikov. Proračun kmetijskega ministrstva se nanaša na področje proračunske porabe za kmetijstvo, gozdarstvo in ribištvo.

Finančni načrt Ministrstva za kmetijstvo je razdeljen na pet glavnih programov, na podprograme in konte. *Glavni programi* so splošni programi, ki spadajo pod področje proračunske porabe in jih lahko pokriva več ministrstev. Ker pokrivajo vse osnovne dejavnosti vlade, naj bi bili glavni programi stalni, vendar se po potrebi vsake toliko in toliko časa lahko spreminjajo.

Pod glavne programe ministrstva spadajo *podprogrami*. Na splošno rečeno so podprogrami omejeni na določena posamična ministrstva za razliko od glavnih programov. Imajo določene specifične cilje ter kazalce učinkovitosti in uspešnosti za doseganje ciljev glavnega programa.

Sestavni del podprograma predstavljajo *proračunske postavke*, ki natančno opredeljujejo namene proračunske porabe. Nadalje se proračunske postavke delijo na podskupine kontov ter konte, določene s predpisanim kontnim načrtom. *Konti* so osnovne strukturne enote izdatkov proračuna v fazi izvrševanja proračuna.

Zgoraj opisana struktura finančnega načrta ministrstva se spreminja, še posebej ima vpliv na spremembe vstop naše države v Evropsko unijo.

## 5.1. Vpliv vstopa Slovenije v EU na kmetijstvo

Pred vstopom v EU je Slovenija lahko črpala sredstva predpristopnih pomoči – PHARE (inštrument finančne pomoči, namenjen izvedbi začetnih reform), SAPARD (razvoj kmetijstva in podeželja) ter ISPA (okoljska in prometna infrastruktura). Z vstopom v EU je Slovenija pridobila pravico črpanja drugih sredstev iz proračuna EU za kmetijstvo. To so sredstva za skupno kmetijsko politiko in razvoj podeželja ter sredstva za strukturne ukrepe (Evropski kmetijski usmerjevalni in jamstveni sklad). Vstop v EU pomeni tudi prevzem izvajanja Skupne kmetijske politike, kar pomeni, da se bo struktura proračuna spremenila. Uvajali se bodo novi programi, novi projekti in aktivnosti. Največ izdatkov proračuna EU je namenjenih prav kmetijstvu (44,9% sredstev). V Sloveniji bodo evropska sredstva za slovensko kmetijstvo z leti naraščala, kot je razvidno iz Tabele 1.

Tabela 1: Predvidena črpanja namenskih sredstev za kmetijstvo iz proračuna EU v letih 2004-2006

Leto	Sprejeti proračun		
	Skupaj (mio SIT)	EU	
		(mio SIT)	delež v %
2004	65.329,8	10.117,7	15,49%
2005	69.374,8	27.065,6	39,01%
2006	93.577,9	44.057,7	47,08%

Vir: Kamnar, Sušnik, 2004, str. 27.

V letu 2006 bo med sredstvi, ki jih Slovenija namenja za kmetijstvo, že skoraj polovico sredstev iz EU (Tabela 1).

Pretežni del sredstev za kmetijstvo, pridobljenih iz EU, bo namenjenih neposrednim plačilom za kmete, razvoju podeželja in tržnim ukrepom, kar je razvidno iz Tabele 2 (str. 12). Ostalo bo namenjeno za strukturno politiko. Letos naj bi bili kmetje upravičeni do 25% neposrednih plačil, ki jih dobivajo evropski kmetje, vendar bodo sredstva izplačana z enoletnim zamikom. Ta delež plačil naj bi z leti rasel in leta 2013 bodo slovenski kmetje upravičeni do 100% neposrednih plačil EU. Slovenija si je med pogajanja zagotovila možnost, da bo iz svojega proračuna namenila sredstva za doplačilo neposrednih plačil (v letu 2004 do 85% evropskih neposrednih plačil). S tem bodo slovenski kmetje že v letu 2007 prejeli plačila v višini 100% evropskih plačil (Kamnar, Sušnik, 2004, str. 22).

Tabela 2: Predvideno črpanje sredstev za kmetijstvo iz proračuna EU v letih 2004-2006

Leto	2004			2005			2006		
	EUR (mio)	SIT (mrd)	%BDP	EUR (mio)	SIT (mrd)	%BDP	EUR (mio)	SIT (mrd)	%BDP
<b>Kmetijstvo</b>	<b>47,9</b>	<b>11,4</b>	<b>0,18</b>	<b>140,3</b>	<b>33,6</b>	<b>0,49</b>	<b>181,7</b>	<b>43,6</b>	<b>0,59</b>
<i>Skupna kmetijska politika</i>	<i>16,5</i>	<i>3,9</i>	<i>0,06</i>	<i>73,4</i>	<i>17,6</i>	<i>0,26</i>	<i>82,2</i>	<i>19,7</i>	<i>0,27</i>
- Tržni ukrepi	16,5	3,9	0,06	43,1	10,3	0,15	44,6	10,7	0,14
- Neposredna plačila	0	0	0	30,2	7,2	0,11	37,7	9	0,12
<i>Razvoj podeželja</i>	<i>31,5</i>	<i>7,5</i>	<i>0,12</i>	<i>66,9</i>	<i>16</i>	<i>0,23</i>	<i>99,5</i>	<i>23,9</i>	<i>0,32</i>

Vir: Kamnar, Sušnik, 2004, str. 24.

Del sredstev, namenjenih razvoju podeželja (za kmetijsko-okoljske ukrepe in za območja z omejenimi možnostmi za kmetovanje), bo Slovenija prerazporedila v korist neposrednih plačil, ki imajo v proračunu ministrstva največji pomen. S tem se bo razbremenil domači proračun. Dejansko pa to pomeni prestrukturiranje domačega proračuna, saj bo tako za izvajanje kmetijske politike namenjenih manj sredstev. V tem se Slovenija zaenkrat še razlikuje od evropskih držav, ki so že nekaj časa članice EU. Čeprav so neposredna plačila pomembna, vedno večjo vlogo v EU pridobivajo sredstva, ki so namenjena razvoju podeželja, to so okoljska plačila in plačila za območja s težjimi razmerami za kmetovanje. V evropskih državah (EU 15) se delež proračunskih sredstev za neposredna plačila ne povečuje, v prihodnosti pa je celo pričakovati postopno zmanjševanje pomena neposrednih plačil na račun povečevanja izdatkov za razvoj podeželja. Slovenija daje prednost neposrednim plačilom zato, ker so naša sredstva za neposredna plačila v primerjavi z evropskimi relativno majhna. S tem, ko povečuje sredstva za neposredna plačila, si želi čimprej priti na evropsko raven (100%), saj bodo tako slovenski kmetje bolj konkurenčni evropskim. Kljub temu bodo sredstva za razvoj kmetijstva še vedno rasla, vendar počasneje, kot če bi bila vsa sredstva iz EU, ki so namenjena razvoju podeželja, v ta namen tudi uporabljena.

Finančni načrt oziroma proračun Ministrstva za kmetijstvo se je že pred vstopom v EU začel prilagajati proračunom evropskih držav. Sedaj, ko je Slovenija že članica skupnosti pa se bo prestrukturiranje proračuna še nadaljevalo, saj smo prevzeli Skupno kmetijsko politiko in s tega vidika izgubili samostojnost. Struktura slovenskega kmetijskega proračuna se bo postopoma prilagodila kmetijskim proračunom v evropskih državah.

## 6. PRORAČUNSKI PROCES V SLOVENIJI

Pri nas je proračunski proces sestavljen iz mnogih aktivnosti, ki so povezane s pripravo, izvrševanjem in nadzorom proračuna. Za pripravo proračuna so bistvene natančne opredelitve ciljev in predvideni razvoj. Vsak proračunski uporabnik mora z danimi sredstvi čim učinkoviteje uresničevati zastavljene cilje (Klun, 2001, str. 229-244).



Proračunski proces lahko razdelimo v tri stopnje (Stanovnik, 2002, str. 30):

1. Vladna stopnja
2. Parlamentarna stopnja
3. Stopnja izvrševanja proračuna

Če vladno in parlamentarno stopnjo vzamemo skupaj, potem govorimo o pripravi in sprejemanju proračuna. Ta čas pri nas navadno poteka od meseca marca do meseca decembra (približno 10 mesecev).

## **6.1. Vladna stopnja**

Vladna stopnja traja pri nas 7 mesecev, začeni v marcu, medtem ko v drugih evropskih državah traja od 8 do 9 mesecev. Ta stopnja je natančno določena v Zakonu o javnih financah, zato jo bom opisal le v grobem.

Pri pripravi proračuna sodelujejo Ministrstvo za finance, ki predstavlja organ za pripravo proračuna, Urad za makroekonomske analize in razvoj (v nadaljevanju UMAR), proračunski uporabniki, vlada in državni zbor. V okviru Ministrstva za finance sta za pripravo in izvrševanje proračuna pristojni dve službi oz. sektorja (Kopač, 1995, str.38):

- Sektor za proračun, odgovoren za pripravo in izvrševanje. V okvir priprave sodi izdaja proračunske okrožnice, usklajevanje osnutkov proračunskih dokumentov s proračunskimi uporabniki ter priprava in oblikovanje večletnih proračunskih načrtov;
- Služba za analize in bilance javnega financiranja, ki sodeluje z Uradom za makroekonomske analize in razvoj in je odgovorna za pripravo makroekonomskih analiz, ki so potrebne za pripravo proračuna.

V marcu Ministrstvo za finance skupaj z Uradom za makroekonomske analize in razvoj pripravi izhodišča za državni proračun. Gre za pomladansko napoved gospodarskih gibanj, ki poleg napovedi makroekonomskih agregatov za tekoče in prihodnje leto, vsebuje tudi razvojni scenarij oz. predvideno gibanje za naslednja tri leta. V okviru te napovedi so ocenjena tudi glavna tveganja, ki se morajo upoštevati pri pripravi proračunskega memoranduma in predloga proračuna. Pri določitvi proračuna je potrebno upoštevati makroekonomski okvir, kjer se določi fiskalna kapaciteta države. To pomeni, da se oceni višino prihodkov, tako davčnih kot nedavčnih. Na tej podlagi se sprejme obseg in struktura proračuna, temu pa sledi okvirni razrez proračuna oz. proračunskih izdatkov po programih in resorjih.

Vlada v aprilu sprejme proračunski memorandum. To je vladni akt, ki ga vlada skupaj s predlogom državnega proračuna predloži državnemu zboru (Cvikl, Zemljič, 2000, str. 127). S tem aktom vlada na podlagi ekonomskih razmer in dolgoročnega načrtovanja razvoja predstavi ključne makroekonomske okvire, predpostavke gospodarskega razvoja za tekoče in prihodnje ter naslednja tri leta, opredeli makroekonomsko in makrofiskalno politiko ter

napove in predstavi kakšne so ocene prejemkov in izdatkov vseh štirih entitet oz. blagajn javnih financ (državni proračun, občinski proračun, zdravstvena blagajna in pokojninska blagajna). Ključni cilj proračunske, fiskalne in gospodarske politike je izboljšanje makrofiskalnih smernic. Večjo konkurenčnost gospodarstva je mogoče doseči z znižanjem rasti cen ter z zvišanjem gospodarske rasti. K dosegu teh ciljev pripomore ustrezna in natančna priprava finančnih načrtov proračunskih uporabnikov.

Ko je proračunski memorandum sprejet, minister za finance posreduje neposrednim proračunskim uporabnikom navodilo za pripravo finančnih načrtov ter tako predloga državnega proračuna (proračunska okrožnica). To je navodilo za natančno pripravo finančnega načrta posameznega neposrednega uporabnika, ki med drugim vsebuje: okvirni predlog finančnega načrta v naslednjih dveh letih, način priprave ter terminski plan priprave finančnega načrta neposrednega uporabnika<sup>4</sup> in državnega proračuna.

Po prejemu navodila za pripravo finančnega načrta, neposredni uporabniki pripravijo predlog svojega finančnega načrta. Vsi finančni načrti proračunskih uporabnikov morajo imeti enako strukturo, ki jo sestavljajo:

- prikaz področnih in sektorskih ciljev, ki predstavlja podrobno analizo stanja na določenem področju, probleme in zastavljene cilje,
- predlogi politik, sredstev in ukrepov, s katerimi proračunski uporabnik prikaže doseg zastavljenih ciljev,
- prikaz vrednosti, kjer so prikazana sredstva, ki jih proračunski uporabnik potrebuje, da bi dosegel zastavljene cilje.

V predlogu finančnega načrta so predstavljeni in obrazloženi cilji, strategije in programi za posamezno področje. Le-ti morajo biti usklajeni s proračunskim memorandumom in dolgoročnim razvojnim načrtovanjem. Določene morajo biti zakonske podlage za strategije in programe. Prikazani morajo biti razni kazalci, temelječi na izračunih. Predlog mora vsebovati tudi poročilo o ciljih in rezultatih programov in strategij neposrednega uporabnika za prvo polletje tekočega leta.

Neposredni uporabniki morajo pripraviti tudi predloge načrta razvojnih programov, načrtov nabav in načrtov delovnih mest, ki jih predložijo organom, pooblaščenim za pripravo skupnih predlogov načrtov razvojnih programov, načrtov nabav in načrtov delovnih mest. Načrt razvojnih programov je akt, v katerem se vsebinsko opredelijo ključni programi proračunske porabe za srednji rok. Usklajen mora biti s proračunskim memorandumom in dolgoročnim razvojnim načrtovanjem ter s predlogi finančnih načrtov neposrednih uporabnikov. Načrt nabav in načrt delovnih mest sta dokumenta, ki urejata zagotovitev ustreznih prostorov in opreme (t.j. osnova sredstva) ter načrtovano uporabo človeških virov v javni upravi (t.j.

---

<sup>4</sup> Tudi posredni uporabniki proračuna morajo pripraviti finančni načrt, vendar je postopek za pripravo manj omejen oziroma ni tako tog kot pri neposrednih uporabnikih.

sistematizirana in zasedena delovna mesta in funkcije za prihodnji dve leti), kar je potrebno za uresničitev planiranih programov.

Do dogovorjenega roka morajo neposredni proračunski uporabniki pripraviti svoj predlog finančnega načrta in obrazložitev posameznih programov. Predložiti ga morajo Ministrstvu za finance, ki predloge finančnih načrtov natančno pregleda, analizira in oceni. Predlogi morajo biti narejeni v skladu z Navodilom za pripravo državnega proračuna. Ministrstvo, pristojno za finance, po pregledu predlogov predlaga morebitne spremembe finančnih načrtov, da bodo le-ti v skladu z danimi navodili.

V primeru, da celotni proračunski predlog ni združljiv s prvotno postavljenimi izhodišči, se prične dvostranska pogajanja med posameznim ministrstvom, kot neposrednim uporabnikom in Ministrstvom za finance. V skladu s temi pogajanja pride do določenih prilagoditev in soglasij za znižanje proračunske porabe s strani posameznega ministrstva. Ob upoštevanju novih nalog posameznih ministrstev, finančno ministrstvo določi tudi globalni obseg možnih odhodkov proračuna za posamezno ministrstvo.

Če po pogajanjih še vedno ne pride do uskladitve med Ministrstvom za finance in drugim resornim ministrstvom, potem odloča vlada. Ministrstvo za finance ji predloži poročilo in vlada svojo odločitev posreduje državnemu zboru. Če vlada ne doseže soglasja z neposrednimi uporabniki, ki niso državni upravni organi in organizacije, potem vlada v predlog proračuna vključi svoj predlog finančnega načrta, v njegovo obrazložitev pa predlog finančnega načrta neposrednega uporabnika (Cvikl, Zemljič, 2000, str. 136).

Ko je usklajevanje končano, vlada predloži predlog državnega proračuna državnemu zboru. Poleg predloga državnega proračuna, se predloži tudi proračunski memorandum, ki ga pripravi ministrstvo, pristojno za finance, v sodelovanju z UMAR, finančne načrte skladov in agencij, ki jih je ustanovila država in predloge zakonov, ki so potrebni za izvršitev državnega proračuna. S tem se konča vladna stopnja in se prične parlamentarna stopnja sprejemanja proračuna.

## **6.2. Parlamentarna stopnja**

Najkasneje do 1. oktobra mora vlada predložiti proračunski predlog državnemu zboru. Parlamentarna stopnja tako traja od začetka oktobra do decembra, t.j. 3 mesece, medtem ko v drugih državah od 3 do 4 mesece<sup>5</sup>. Če proračun ni sprejet pred pričetkom novega proračunskega leta, pride do začasnega financiranja proračuna na podlagi proračuna za preteklo leto in za iste programe kot v preteklem letu.

---

<sup>5</sup> Parlamentarna stopnja je natančno predpisana v Poslovniku Državnega zbora RS (2002).

Na 1. seji državnega zbora minister, pristojen za finance, in predsednik vlade predstavita predlog državnega proračuna in proračunski memorandum. Besedo imajo tudi predstavniki Banke Slovenije, Zavoda za zdravstveno zavarovanje Slovenije in Zavoda za pokojninsko in invalidsko zavarovanje (Vrišer, 1998, str. 8-9). Razprava o proračunskem predlogu poteka na vseh sejah delovnih teles. Na teh sejah predstavniki vlade pojasnijo predlog proračuna. Delovna telesa preučijo proračunski predlog v celoti, specializirani pa so na tista področja, ki jih zadevajo. Delovna telesa pripravijo poročilo o svojih predlogih in ga posredujejo matičnemu delovnemu telesu<sup>6</sup>, ki skupno poročilo posreduje državnemu zboru.

Sledi 2. seja, na kateri poteka splošna proračunska razprava. Če parlament sprejme nadaljevanje obravnave proračuna, se lahko začnejo vlagati amandmaji. Delovna telesa lahko vložijo amandma le za tisti del proračuna, ki ga delovno telo pokriva. Pri vlaganju amandmajev se ne sme bremeniti proračunske rezerve ali proračunske rezervacije, hkrati pa se mora upoštevati pravilo o ravnovesju med proračunskimi prejemki in izdatki. To pomeni, da mora vsak predlog, ki zahteva povišanje nekega prejemka, upoštevati, da se morajo v tem znesku zmanjšati določeni drugi izdatki ali pa povečati proračunski prejemki. S tem se deloma odpravi možnost, da bi prišlo do popolnoma neuravnoveženega predloga proračuna. Matično delovno telo ob upoštevanju vloženih amandmajev vloži svoje. Vlada ob upoštevanju vseh amandmajev pripravi dopolnjen predlog proračuna z amandmaji, s katerimi se strinja. Hkrati pa se sprejme tudi predlog Zakona o izvrševanju proračuna, ki se sprejema po nujnem postopku in mora biti sprejet z državnim proračunom. Pri dopolnjenem predlogu proračuna vlada upošteva tudi t.i. jesensko poročilo, ki ga pripravi UMAR in vsebuje jesensko napoved gospodarskih gibanj, analizo makroekonomskih gibanj za naslednja štiri leta in osrednje usmeritve gospodarskih gibanj.

K dopolnjenemu predlogu proračuna lahko vloži amandma poslanska skupina ali najmanj četrtina poslancev ali matično delovno telo, ki pripravi tudi poročilo s svojimi predlogi. O amandmajih k dopolnjenem predlogu proračuna odloča državni zbor z glasovanjem. Ko je glasovanje končano, mora predsednik državnega zbora ugotoviti ali je proračun usklajen glede na sprejete amandmaje ali ne. Če je usklajen, se o njem glasuje, v nasprotnem primeru pa mora matično telo pripraviti predlog za uskladitev prejemkov in izdatkov.

V primeru, da je proračun usklajen, državni zbor glasuje o predlogu proračuna v celoti. Če predlog ni sprejet, mora vlada predložiti nov predlog proračuna v dogovorjenem roku. Ta se sprejema po hitrem postopku. Če je predlog proračuna sprejet, potem vlada glasuje tudi o celotnem proračunu.

---

<sup>6</sup> Matično delovno telo predstavlja Odbor za finance in monetarno politiko.

### **6.3. Stopnja izvrševanja proračuna (z vidika Ministrstva za kmetijstvo)**

Po Stanovniku je izvrševanje proračuna 3. stopnja proračunskega procesa. Proračun in njegovo izvajanje zavisi od odločitev in dejanj, ki jih proračunski uporabniki izvajajo vsak dan ter od načina, kako opravljajo svoje delo. Pri izvrševanju proračuna morajo uporabniki ravnati v skladu z zakoni, pravili in lastno zavestjo, da porabljajo proračunska sredstva racionalno (Kopač, 1995, str. 39).

Izvrševanje proračuna urejajo Zakon o javnih financah (1999), Zakon o izvrševanju proračuna, ki se sprejema letno s sprejemanjem državnega proračuna, Pravilnik o postopkih za izvrševanje proračuna Republike Slovenije (2003) in razna navodila, ki jih izda minister, pristojen za finance.

Z vidika proračunskega uporabnika poteka izvrševanje proračuna po določenem zaporedju (tudi Ministrstvo za kmetijstvo pri tem ni izjema). Pri izvrševanju ima glavno vlogo predstojnik proračunskega uporabnika (v primeru ministrstva je to minister), ki je pristojen za prevzemanje in verifikacijo obveznosti, za izdajo odredbe za izplačilo v breme proračuna, za ugotavljanje pravice izterjave in za izdajanje nalogov za izterjavo v korist proračunskih sredstev.

Sama faza izvrševanja proračuna poteka v treh procesih, ki so med seboj povezani:

- načrtovanje in zagotavljanje likvidnosti med izvrševanjem proračuna,
- prerezporejanje proračunskih sredstev in
- poraba proračunskih sredstev in poravnavanje obveznosti.

#### ***6.3.1. Načrtovanje in zagotavljanje likvidnosti med izvrševanjem proračuna***

Načrtovanje likvidnosti omogoča pravočasno zagotovitev potrebnih sredstev za plačila iz proračuna. Ministrstva morajo glede načrtovanja likvidnosti med seboj sodelovati usklajeno, saj bodo le na ta način priskrbljena in zagotovljena sredstva, ki jih posamezno ministrstvo potrebuje. Pri plačevanju iz proračuna je ministrstvo omejeno. Obveznosti sme poravnati le do določenega obsega, ki ga vlada določi za neko obdobje (t.j. kvota). Pred tem pa morajo biti za določeno obveznost zagotovljena namenska sredstva v finančnem načrtu ministrstva.

V okviru načrtovanja likvidnosti ločimo določanje kvote (navadno za tri mesece) in pripravo mesečnega likvidnostnega načrta. S kvotami se zagotavlja optimalno upravljanje likvidnosti državnega proračuna. Gre za višino sredstev za določeno obdobje, v katerem sme ministrstvo poravnati obveznosti v breme proračuna oziroma svojega finančnega načrta. Medtem ko je za kvote značilno, da jih določi vlada po neposrednih uporabnikih in po skupinah uporabnikov, mesečne likvidnostne načrte za izvrševanje proračuna določi (na podlagi predlogov mesečnih finančnih načrtov predlagateljev finančnih načrtov) v imenu Ministrstva

za finance likvidnostna komisija. Mesečna likvidnost je mesečna napoved denarnih tokov proračuna oziroma pregled planiranih prihodkov in drugih prejemkov ter pregled planiranih odhodkov in drugih izdatkov iz proračuna. Določena je po dnevih in v okviru določene kvote (Pravilnik o postopkih za izvrševanje proračuna Republike Slovenije, 2003). Gre za obseg sredstev za obdobje enega meseca, v katerem sme ministrstvo plačevati svoje obveznosti.

### ***6.3.2. Prerazporejanje proračunskih sredstev***

Prerazporejanje proračunskih sredstev določata Zakon o javnih financah in Zakon o izvrševanju proračuna. Prerazporejanje sredstev je potrebno zaradi prilagajanja proračuna novim okoliščinam, katerih ni bilo mogoče predvideti pri načrtovanju proračuna. O prerazporejanju pravic porabe odloča ministrstvo ali vlada, ki mora o prerazporeditvah poročati državnemu zboru enkrat na šest mesecev.

Sredstva se lahko prerazporejajo med proračunskimi postavkami v okviru področja proračunske porabe ministrstva, ni pa možno prerazporejanje med področji proračunske porabe. Zakon o javnih financah ne dovoljuje prerazporejanje sredstev med bilancami<sup>7</sup>, razen če so izpolnjeni pogoji iz 39. člena Zakona o javnih financah. To pomeni, da je prerazporeditev dovoljena, če gre za plačilo poroštev ali odplačilo dolga, t.j. prenos iz bilance prihodkov in odhodkov v račun finančnih terjatev in naložb oz. v račun financiranja.

Prerazporeditev pri Ministrstvu za kmetijstvo, ki je vključeno v MFERAC<sup>8</sup>, poteka tako, da odgovorna oseba predlagatelja prerazporeditve podpiše obrazec »Predlog za prerazporeditev sredstev«. To mora nato potrditi minister in Sektor za pripravo in upravljanje proračuna na Ministrstvu za finance. Končno odločitev o prerazporeditvi pa sprejme vlada.

V okviru prerazporeditev lahko omenim tudi odpiranje novih postavk v proračunu oz. odpiranje novih kontov v okviru že odprtih postavk.

O odpiranju novih postavk in novih kontov odloča Sektor za pripravo in upravljanje proračuna na podlagi predloga ministrstva, ki mora obrazložiti in utemeljiti razlog za odprtje nove postavke oziroma konta. Če je razlog upravičen, Ministrstvo za finance odobri odprtje nove postavke ali konta. Sredstva za nov konto se zagotovijo s prerazporejanjem. Do predloga po odprtju novega konta pride, če določene odhodke, načrtovane v okviru določene proračunske postavke, pri načrtovanju proračuna ni bilo mogoče predvideti na pravilnem kontu.

---

<sup>7</sup> Splošni del proračuna je sestavljen iz treh bilanc: bilance prihodkov in odhodkov, računa finančnih terjatev in naložb ter računa financiranja.

<sup>8</sup> To je enoten računalniško podprt računovodski sistem izvrševanja proračuna.

### ***6.3.3. Poraba proračunskih sredstev in poravnavanje obveznosti***

Preden opišem postopke porabe proračunskih sredstev, bom pojasnil še javna naročila, ki so urejena z Zakonom o javnih naročilih (1997), katerega mora ministrstvo pri vsaki nabavi upoštevati. Javno naročilo je vsako naročilo, katerega predmet je nabava storitev ali blaga. To naročilo se mora oddati z javnim razpisom. Najprej se sklene sklep o oddaji javnega naročila. Za tem se izvede javni razpis in na podlagi zbranih ponudb se izbere najugodnejšega ponudnika, ki ustreza razpisanim pogojem. Nato se sprejme sklep o oddaji javnega naročila izbranemu ponudniku, s katerim se sklene pogodbo. Sledi spremljanje izvajanja pogodbe in končna ugotovitev ali je vse, kar je v pogodbi zapisano, tudi opravljeno.

#### *6.3.3.1. Prevzemanje obveznosti v breme proračuna, sklepanje pogodb in evidentiranje prevzetih obveznosti (računov)*

Ministrstvo lahko prevzema le tiste obveznosti, ki zahtevajo odhodek iz proračuna, za izpolnitev katerih so v finančnem načrtu ministrstva namensko predvidena sredstva. To pomeni, da mora ministrstvo pred prevzemom kakršnihkoli obveznosti najprej preveriti, če ima v finančnem načrtu zagotovljena namenska sredstva in ali je teh sredstev dovolj.

Ministrstva prevzemajo obveznosti s sklepanjem pogodb v pisni obliki, z izdajanjem in podpisovanjem drugih listin, ki imajo pogodbeni značaj ali z izdajo posameznih pravnih aktov. Med obveznosti se štejejo tudi tiste, ki temeljijo na zakonu ali podzakonskem aktu. Prevzete obveznosti predstavljajo predobremenitev proračuna. To je obveznost, ki jo ministrstvo prevzame in na tej podlagi mora priti do izplačila iz proračuna.

Ministrstvo mora skleniti pogodbo preden se začnejo storitve izvajati oziroma pred začetkom nabave blaga. Po podpisu pogodbe s strani pogodbene stranke, mora pogodbo podpisati tudi ministrstvo. Če je potrebno, mora še pred sklenitvijo pogodbe pridobiti soglasje Ministrstva za finance. To velja, če je: s pogodbo dogovorjeno predplačilo, če je pogodbeni vrednost večja od zneska, določenega v Zakonu o izvrševanju proračuna, če so s pogodbo predvidena plačila v prihodnjih proračunskih letih ali če obveznosti ne prevzema s pogodbo, ta pa izhaja neposredno iz zakona ali podzakonskih aktov. Ko ministrstvo pripravi pogodbo, finančna služba pregleda vse dokumente. Če ugotovi nepravilnosti, dokumente zavrne in to zavrnitev obrazloži. Če pa nepravilnosti ni, dokumentacijo posreduje računovodstvu ministrstva. Finančna služba ministrstva na podlagi pravilne pogodbe izpolni finančni element predobremenitve (v nadaljevanju obrazec FEP<sup>9</sup>), s tem prevzete obveznosti zavede v enotno bazo predobremenitev in tako o prevzeti obveznosti obvesti Ministrstvo za finance.

---

<sup>9</sup> FEP obrazec se vedno veže na neko pogodbo, ki je sklenjena na podlagi javnega naročila. Za vse ostale stvari, ki pa niso pogodbe (npr. naročilnice) pa se izpolni finančno ovrednoten program (FOP obrazec). Obrazec FOP se pripravi za več postavk oziroma kontov za celotno proračunsko leto oz. določeno obdobje za: obveznosti, ki izhajajo neposredno iz zakona oz. zakonskih predpisov ali za fiksne stroške za blago in storitve.

Po opravljeni storitvi ali dobavljenem blagu mora ministrstvo preveriti ali je pogodbeni stranka opravila vse, kar je v pogodbi zapisano oziroma ali je vse v skladu z naročilom opravljeno. Za izplačilo sredstev iz proračuna je potrebno predložiti Sektorju za javno računovodstvo na Ministrstvu za finance odredbo za izplačilo in originalne listine, na podlagi katerih se z računov proračuna nakazujejo sredstva in plačujejo obveznosti direktno končnemu prejemniku proračunskih sredstev. Ministrstvo mora pred izplačilom preveriti in parafirati pravni temelj in višino obveznosti za plačilo. Parafiran račun na podlagi pogodbe prejme finančna služba ministrstva. Finančna služba preveri ali se račun sklada s pogodbo, zakonskimi predpisi in izjavo o izvršeni nalogi izvajalca. Račun pregleda tudi s finančnega vidika in ugotovi ali so na razpolago potrebna namenska sredstva.

#### *6.3.3.2. Izdajanje odredb za plačilo*

Končna podlaga za izplačilo iz proračuna, ki ga izvede Sektor za javno računovodstvo je odredba za plačilo, ki predstavlja enega glavnih dokumentov ministrstva. Finančna služba ministrstva ali finančna služba organa v sestavi po kontroli obveznosti in ugotovitvi ali obstajajo namenska sredstva v zadostni višini za poravnavo obveznosti, izpiše odredbo v programu MFERAC in ji priloži vso potrebno dokumentacijo v skladu s pravilnikom. Tista oseba, ki pripravi odredbo za parafiranje se imenuje predlagatelj odredbe. Le-ta je dolžan preveriti, če so potrebna finančna sredstva zagotovljena in če je knjigovodsko listino, ki je podlaga za izplačilo, potrdil odgovorni delavec strokovne službe. Odredbe za izplačilo podpisuje odredbodajalec, ki je pooblaščen za razpolaganje s sredstvi ministrstva. Odgovarja za zakonitost, gospodarnost, upravičenost in namembnost porabe proračunskih sredstev.

Računovodska služba je dolžna preveriti, če so predobremenitve usklajene z odredbami v računovodstvu. V primeru, da odredbe vrednostno presegajo sredstva predobremenitve za neko postavko ali konto, potem računovodstvo takšne odredbe z računi zadrži. To traja toliko časa, dokler ni evidentirana zadostna predobremenitev. Opravi se tudi kontrola preseganja sredstev proračuna. Praviloma vrednost odredbe ne sme presegati sredstev veljavnega proračuna za določeno postavko ali konto. Če do tega vseeno pride, računovodstvo takšne odredbe zadrži za toliko časa, dokler se ne prerazporedijo sredstva na ustrezno postavko ali konto.

#### *6.3.3.3. Izplačila sredstev iz proračuna*

Ko so odredbe za izplačila podpisane, se na ministrstvu pripravi zahtevek za izplačilo iz proračuna. Ta zahtevek, ki mora vsebovati vse od naziva, naslova in šifre ministrstva, veljavnega proračuna, proračunske postavke, številke FEP obrazca, datuma izplačila, do porabe do dneva izplačila in razpoložljivih sredstev, ministrstvo nato posreduje Ministrstvu za finance. Zahtevek mora biti potrjen s strani odredbodajalca.



Potem, ko likvidnostna komisija pregleda predlog izplačil iz proračuna, se odloči ali bodo sredstva odobrena ali ne. Ta odločitev zavisi od tega ali je tisti dan na razpolago še kaj sredstev, kar pomeni, da predlog izplačil ne sme presežati vsote odobrenih sredstev za tisti dan. Če je predlog izplačil manjši kot je odobrenih sredstev, potem se zahtevek potrdi in se opravi izplačilo iz proračuna, običajno na podlagi virmanskega ali plačilnega naloga. Zadnji rok za oddajo zahtevka za izplačilo je pet delovnih dni pred zapadlostjo računa.

#### **6.4. Poročilo o rezultatih, ciljih in izvrševanju proračuna**

Po zakonu morajo neposredni uporabniki proračuna enkrat na leto pripraviti poročilo o doseženih rezultatih in ciljih, ki so jih dosegli na svojih področjih v preteklem letu. Poročilo morajo pripraviti in posredovati ministru za finance do 28. februarja tekočega leta za preteklo leto. Minister za finance mora poročila predložiti vladi, le-ta pa poročilo skupaj z zaključnim računom proračuna predloži državnemu zboru.

Minister za finance mora vladi po preteku prve polovice leta poročati o izvrševanju proračuna. V tem poročilu mora biti razvidna realizacija prejemkov, izdatkov, kolikšen je presežek ali primanjkljaj ter obseg zadolževanja. Vsebovati mora tudi oceno, kakšna bo predvidoma realizacija v drugem polletju oz. realizacija ob koncu leta. Poleg tega mora vsebovati podatke o prerazporeditvah sredstev, podatke o spremembah neposrednih uporabnikov med letom, podatke o vključitvi novih obveznosti v proračun in še nekatere. Podana mora biti utemeljena razlaga za odstopanja in predlog, s kakšnimi ukrepi naj bi se ta odstopanja zmanjšala.

#### **6.5. Začasno zadrževanje izvrševanja proračuna in rebalans proračuna**

Med izvrševanjem proračuna med letom lahko pride do začasnega zadrževanja proračuna. To se zgodi, če se med proračunskim letom povečajo izdatki ali pa zmanjšajo prihodki. Povečani izdatki so lahko posledica sprememb gospodarskih gibanj ali pa povečanja oz. nastanka novih obveznosti. Vlada lahko v tem primeru na predlog finančnega ministrstva zadrži izvrševanje proračuna, vendar za največ 45 dni. Vlada lahko zadržuje izvrševanje z različnimi ukrepi, ki morajo enakomerno obremenjevati vse neposredne uporabnike. Ukrepi, ki se jih vlada lahko poslužuje so: ustavitev prevzemanja obveznosti in prerazporejanja sredstev, podaljševanje pogodbenih rokov plačil, obveznost neposrednih uporabnikov, da pred sklenitvijo pogodbe pridobijo soglasje finančnega ministrstva. Namen teh ukrepov je uravnoteženje proračuna. Če do tega ne pride, mora vlada 15 dni pred iztekom začasnega zadrževanja proračuna predlagati rebalans proračuna, ki omogoča ponovno uskladitev predvidenih odhodkov in prihodkov. Gre torej za spremembo proračuna med proračunskim letom. Predlog rebalansa mora potrditi državni zbor.

## **6.6. Zaključni račun proračuna**

Neposredni proračunski uporabniki morajo vsako leto do 28. februarja tekočega leta, poleg zgoraj omenjenega poročila o doseženih rezultatih in ciljih, pripraviti tudi zaključni račun finančnega načrta za preteklo leto. Skupaj z zaključnim računom morajo Ministrstvu za finance predložiti tudi letno poročilo.

Ministrstvo za finance vsako leto, na podlagi zaključnih računov finančnih načrtov pripravi zaključni račun državnega proračuna. To je akt države, ki prikazuje predvidene in realizirane prihodke in druge prejemke ter odhodke in druge izdatke preteklega leta<sup>10</sup>. Vsebuje tudi obrazložitve zaključnega računa, ki pojasnjujejo, zakaj je prišlo do odstopanj med planiranim in uresničenim proračunom (Cvikl, Zemljič, 2000, str. 272). Finančno ministrstvo mora predlog zaključnega računa po opravljeni reviziji, skupaj s poročilom računskega sodišča, predložiti vladi. Slednja pa mora te dokumente do 1. oktobra posredovati državnemu zboru.

Za lažjo predstavo, s čim se Ministrstvo za kmetijstvo, gozdarstvo in prehrano ukvarja ter kako je sestavljeno, ga bom na kratko opisal. Predstavitev je pomembna tudi zato, da bo analiza kmetijskega proračuna bolj razumljiva, saj bom opisal, s katerimi področji delovanja se posamezni organ ukvarja.

## **7. MINISTRSTVO ZA KMETIJSTVO, GOZDARSTVO IN PREHRANO**

Ministrstvo za kmetijstvo, gozdarstvo in prehrano (v nadaljevanju MKGP) opravlja zadeve, ki se nanašajo na področje kmetijstva, razvoja podeželja, živilstva (prehrane, krme), varstva rastlin, veterinarstva, zootehnike, gozdarstva, lovstva in ribištva (Upravne in strokovne institucije v kmetijstvu v Sloveniji, 2001, str. 4).

Ministrstvo vodi minister, pri tem pa mu neposredno pomaga generalni sekretar, ki zagotavlja usklajenost in kontinuiteto dela. Strokovno delo na širših zaokroženih področjih v okviru ministrstva vodijo štirje državni sekretarji: za kmetijstvo, za varno hrano, za gozdarstvo, lovstvo in ribištvo ter za mednarodne in EU zadeve.

Ministrstvo za kmetijstvo, gozdarstvo in prehrano v širšem smislu izvaja upravne naloge, ki se nanašajo na področje delovanja ministrstva. Pri tem gre za: pripravo predlogov predpisov, izvrševanje zakonov in drugih predpisov (ratificiranih mednarodnih pogodb, državnega proračuna, podzakonskih predpisov in drugih aktov vlade), pripravo in izvajanje ukrepov kmetijske politike, inšpekcijski nadzor nad izvajanjem predpisov, spremljanje stanja na področju, vzpostavljanje, vodenje, vzdrževanje in povezovanje zbirk podatkov in evidenc, spodbujanje in usmerjanje razvoja ter zagotavljanje izvajanja javnih služb.

---

<sup>10</sup> V zaključnem računu mora biti realizacija razčlenjena tako kot je razčlenjena sestava proračuna.

Sestava ministrstva se je večkrat spreminjala. V letu 2004 so v sestavo MKGP vključeni naslednji proračunski uporabniki (PU):

- Ministrstvo za kmetijstvo, gozdarstvo in prehrano - ožje (PU 2311),
- Veterinarska uprava RS (PU 2312),
- Inšpektorat RS za kmetijstvo, gozdarstvo in hrano (PU 2314),
- Agencija RS za kmetijske trge in razvoj podeželja (PU 2318),
- Uprava RS za varstvo rastlin in semenarstvo (PU 2321).

### **7.1. Ministrstvo za kmetijstvo, gozdarstvo in prehrano – ožje**

Ožje ministrstvo (PU 2311) opravlja naloge na področju kmetijstva, razvoja podeželja, prehrane, krme, varstva rastlin, veterinarstva in zootehnike, gozdarstva, lovstva in ribištva. Ministrstvo pri izvajanju nalog iz svoje pristojnosti sodeluje z drugimi upravnimi organi, strokovnimi institucijami, interesnimi združenji in organizacijami ter gospodarskimi družbami. Prav tako sodeluje tudi s sorodnimi upravnimi organi drugih držav ter vladnimi in nevladnimi mednarodnimi organizacijami ter združenji.

V okviru ministrstva v ožjem smislu naj omenim še Službo za proračun in finance, v kateri se opravljajo vse finančne funkcije in funkcije, ki so povezane s pripravo in izvrševanjem finančnega načrta oz. proračuna (nanašajočega se na ministrstvo).

S 1.1.2004 je MKGP v ožjem smislu prevzelo tudi delovne naloge Urada RS za priznavanje označb kmetijskih pridelkov in živil (PU 2319), ki je bil s tem dnem ukinjen. Kot že sam naziv pove, je bil Urad ustanovljen za vodenje postopkov priznavanja označb kmetijskih pridelkov in živil.

### **7.2. Veterinarska uprava Republike Slovenije**

Po Zakonu o veterinarstvu, ki je bil sprejet v letu 2001, je Veterinarska uprava Republike Slovenije (v nadaljevanju VURS) organ v sestavi kmetijskega ministrstva in opravlja upravne, strokovne in razvojne naloge ter naloge inšpekcijskega nadzora na področju veterinarstva.

VURS opravlja naloge, ki se nanašajo na:

- zdravstveno varstvo živali, na varstvo pred živalskimi kužnimi boleznimi;
- veterinarsko dejavnost;
- promet in preskrbo z zdravili, mamili in strupi za uporabo v veterinarski medicini;
- zdravstveno neoporečnost surovin, živil in odpadkov živalskega izvora ter krmil;
- veterinarsko sanitarne ukrepe v živinoreji;
- zaščito živali pred mučenjem ter na varstvo okolja na teh področjih.

Ta organ opravlja tudi inšpekcijsko nadzorstvo nad izvajanjem zakonov in drugih predpisov ter splošnih aktov, ki urejajo navedena področja v proizvodnji, notranjem prometu in prometu čez državno mejo.

### **7.3. Inšpektorat Republike Slovenije za kmetijstvo, gozdarstvo in hrano**

Inšpektorat Republike Slovenije za kmetijstvo, gozdarstvo in hrano<sup>11</sup> opravlja nadzor nad izvajanjem zakonov, drugih predpisov in aktov z delovnega področja Ministrstva za kmetijstvo, gozdarstvo in prehrano.

Inšpektorat glede na delovno področje, po prenehanju delovanja Inšpektorata RS za kontrolo kakovosti kmetijskih pridelkov in živil kot samostojnega organa v okviru MKGP, sestavlja pet inšpekcij:

- kmetijska inšpekcija,
- fitosanitarna inšpekcija,
- gozdarska inšpekcija,
- lovska in ribiška inšpekcija,
- inšpekcija za kontrolo kakovosti kmetijskih pridelkov in živil

### **7.4. Agencija Republike Slovenije za kmetijske trge in razvoj podeželja**

Agencija Republike Slovenije za kmetijske trge in razvoj podeželja (v nadaljevanju ARSKTRP) je bila ustanovljena po zgledu evropskih plačilnih agencij za:

- izvajanje ukrepov predpristopnega programa kmetijstva in razvoja podeželja - programa SAPARD<sup>12</sup>,
- izvajanje reforme kmetijske politike Slovenije in
- prilagajanje skupni kmetijski politiki Evropske unije.

V pogajalskih izhodiščih in nacionalnem programu prevzema pravnega reda EU se je Slovenija zavezala, da bo plačilna agencija, ki bo osnova za koriščenje sredstev Evropskega kmetijskega usmerjevalnega in jamstvenega sklada (EKUJS), usposobljena in akreditirana do 1.1.2004 oziroma najkasneje do vstopa Republike Slovenije v Evropsko unijo. (Zeleno poročilo 2001, 2003, str. 110-111). ARSKTRP je s podelitvijo začasne akreditacije 15. aprila

---

<sup>11</sup> S 1.1.2004 se je Inšpektorat RS za kmetijstvo, gozdarstvo, lovstvo in ribištvo, na podlagi Uredbe o organih v sestavi ministrstev iz leta 2003, preimenoval v Inšpektorat RS za kmetijstvo, gozdarstvo in hrano.

<sup>12</sup> SAPARD je predpristopna pomoč EU za področje kmetijstva in razvoja podeželja, ki je namenjena državam kandidatkam za vstop v EU. Zajema predvsem sistem ukrepov za lažje prilagajanje na področju kmetijstva in razvoja podeželja. V okviru te pomoči je letno na voljo 520 milijonov evrov za vse države kandidatke. Višina sredstev za posamezno državo se odmerja na osnovi kazalcev ekonomske razvitosti. Na podlagi meril za alokacijo sredstev je Sloveniji namenjenih 6,447 milijona evrov, kar predstavlja dober 1% razpoložljivih sredstev.

2004 pridobila status plačilne agencije za izplačevanje sredstev Jamstvenega oddelka EKUJS, kot edine tovrstne plačilne agencije v Republiki Sloveniji.

V okviru Agencije se izvajajo naloge odobritve, izvršitve in računovodstva plačil finančnih intervencij za ohranjanje in razvoj kmetijstva in proizvodnjo hrane ter za celostno urejanje podeželja in obnovo vasi.

## **7.5. Fitosanitarna uprava Republike Slovenije**

Fitosanitarna uprava RS<sup>13</sup> (v nadaljevanju FURS) je organ v sestavi MKGP, ki je v sodelovanju s fitosanitarno inšpekcijo na Inšpektoratu Republike Slovenije za kmetijstvo, gozdarstvo in hrano, pristojno za fitosanitarno področje. To vključuje področje zdravstvenega varstva rastlin, področje fitofarmaceutskih sredstev in področje semenskega materiala.

Urad v skladu s pristojnostmi vodi upravni postopek za varstvo novih sort, register prijav, register zavarovanih sort in opravlja vsa dejanja v postopku, da se ugotovi, ali prijavljene sorte vsebujejo vse predpisane pogoje za zavarovanje. Urad skrbi, da imetniki varstva sort izpolnjujejo svoje obveznosti, t.j. plačujejo letno pristojbino in vzdržujejo zavarovano sorto nespremenjeno.

Delo uprave je glede na zahtevnost, vrsto, obseg in medsebojno povezanost nalog organizirano v štirih sektorjih (notranjih organizacijskih enotah): Sektorju za fitofarmaceutska sredstva, Sektorju za zdravstveno varstvo rastlin, Sektorju za varstvo in registracijo sort rastlin ter Službi za mednarodne, EU in splošne zadeve.

To je bila kratka predstavitev izbranega ministrstva in njegovih organov. Sedaj pa prehajam na bistveni del diplomske naloge, t.j. analiza proračuna.

## **8. ANALIZA PRORAČUNA MKGP**

V tem poglavju bom najprej predstavil, kako so se gibal absolutni zneski in deleži sprejetega in realiziranega proračuna Ministrstva za kmetijstvo, gozdarstvo in prehrano v celotnem (državnem) proračunu za izbrano obdobje. Nato bom analiziral, koliko proračunskih sredstev je bilo namenjenih posameznemu organu Ministrstva za kmetijstvo v posameznem letu. Nadaljeval pa bom z analiziranjem same strukture proračuna na ravni programov, pri čemer bom analiziral tudi nekatere proračunske postavke, ki imajo v proračunu večji delež oz. so imele večji vpliv na strukturne spremembe. S to analizo bom poskušal potrditi postavljene hipoteze.

---

<sup>13</sup> V preteklosti se je organ, ki je opravljal zadeve na fitosanitarnem področju imenoval Uprava RS za varstvo rastlin in semenarstvo. S 1.1.2004 pa se je preimenoval v Fitosanitarno upravo RS.

Pri analiziranju proračuna ministrstva se bom osredotočil na bilanco odhodkov, saj Ministrstvo za kmetijstvo kot neposredni proračunski uporabnik nima prihodkov. Analiza proračuna bo temeljila na realizaciji proračuna v posameznem letu, t.j. od leta 2000 do leta 2003. Ker pa je bil proračun za leti 2004 in 2005 že sprejet (proračun za leto 2004 je že v fazi izvrševanja), bom v analizi, predvsem kot napoved gibanja realizacije, omenil tudi ti dve leti, vendar na podlagi podatkov o sprejetem proračunu. Omenim naj tudi, da je bil za leti 2002 in 2003 sprejet rebalans proračuna (glej poglavje 6.5.), zato bom namesto podatkov o sprejetem proračunu uporabil podatke o rebalansu.

### **8.1. Proračun Ministrstva za kmetijstvo in državni proračun**

Proračun ministrstva se v obravnavanem obdobju v absolutnih zneskih nenehno povečuje (glej Tabelo 3, str. 27). Relativno glede na državni proračun rahlo narašča. V letu 2000 je bil sprejet proračun v višini 42,46 milijard tolarjev, kar pomeni 4% slovenskega proračuna. Realizacija za isto leto je znašala 87% sprejetega proračuna. Eden izmed vzrokov za nižjo realizacijo je v tem, da je bilo izplačano manj sredstev za neposredna plačila v kmetijstvu (ECO 0), kot je bilo načrtovano, saj je bil del sredstev prerazporejen za druge namene. Zaradi nižje realizacije je bil delež proračuna ministrstva v realizaciji državnega proračuna le 3,6%, kar je prikazano v Sliki 1 (str. 28).

V letu 2001 se je sprejeti proračun povečal za 9,4% glede na predhodnje leto. Realizirano je bilo 95,4% sprejetega proračuna. Glede na predhodnje leto se je realizacija povečala za 20%, predvsem na račun višje realizacije sredstev ožjega ministrstva. Realizirana sredstva so v državnem proračunu predstavljala 3,7%. Naslednje leto se je ta delež znižal. Sprejeti proračun v letu 2002 se je v primerjavi z letom 2001 povečal za 14,6%. V tem letu je bil sprejet rebalans proračuna, saj proračunskih prihodkov in odhodkov ni bilo mogoče uskladiti. Prišlo je do potrebne spremembe proračuna med proračunskim letom, t.j. rebalans proračuna. Le-ta je bil sprejet v višini 53,23 mrd SIT in od tega je bilo realiziranih 88,8% sredstev. Večji vpliv na nižjo realizacijo je imela delno nelikvidnost proračuna v tem letu in delno nižja realizacija sredstev na postavki sredstev za neposredna plačila v kmetijstvu (ECO 0), postavki programov podpor za prestrukturiranje in prenovo kmetijske proizvodnje in postavki SAPARD-tuja donacija. Delež realizacije Ministrstva za kmetijstvo v celotni realizaciji slovenskega proračuna je znašal 3,6%. Za leto 2003 je bil tako kot za leto 2002 sprejet rebalans proračuna. Rebalans za leto 2003 je znašal 56,96 mrd SIT oziroma 7% več kot v letu poprej. Realizacija je v tem letu narasla na 114,3% vrednosti realizacije v letu 2002. Realizirano je bilo 94,8% sprejetega rebalansa za isto leto. V realizaciji državnega proračuna je proračun ministrstva predstavljal 3,7%.

Tabela 3: Sprejeti proračun (v letih 2000-2005) in realizacija proračuna Ministrstva za kmetijstvo in državnega proračuna (v letih 2000-2003) ter delež realizacije v sprejetem proračunu<sup>14</sup>

<b>Proračun (v mio SIT) \ Leta</b>	<b>2000</b>	<b>2001</b>	<b>2002</b>	<b>2003</b>	<b>2004</b>	<b>2005</b>
<i>Sprejeti proračun RS</i>	1.059.708	1.210.376	1.334.084	1.437.145	1.647.643	1.731.219
<i>Realizacija proračuna RS</i>	1.028.945	1.194.151	1.311.748	1.461.158	-	-
<i>Re / Sp (RS)</i>	97,10%	98,66%	98,33%	101,67%	-	-
<i>Sprejeti proračun RS (brez MKGP)</i>	1.017.253	1.163.913	1.280.851	1.380.185	1.582.313	1.658.017
<i>Realizacija proračuna RS (brez MKGP)</i>	992.014	1.149.829	1.264.489	1.407.141	-	-
<i>Re / Sp (RS - brez MKGP)</i>	97,52%	98,79%	98,72%	101,95%	-	-
<i>Sprejeti proračun MKGP</i>	42.456	46.463	53.233	56.960	65.330	73.202
<i>Realizacija proračuna MKGP</i>	36.931	44.322	47.259	54.017	-	-
<i>Re / Sp (MKGP)</i>	86,99%	95,39%	88,78%	94,83%	-	-
<i>MKGP / RS (Sprejeti)</i>	4,01%	3,84%	3,99%	3,96%	3,97%	4,23%
<i>MKGP / RS (Realizacija)</i>	3,59%	3,71%	3,60%	3,70%	-	-

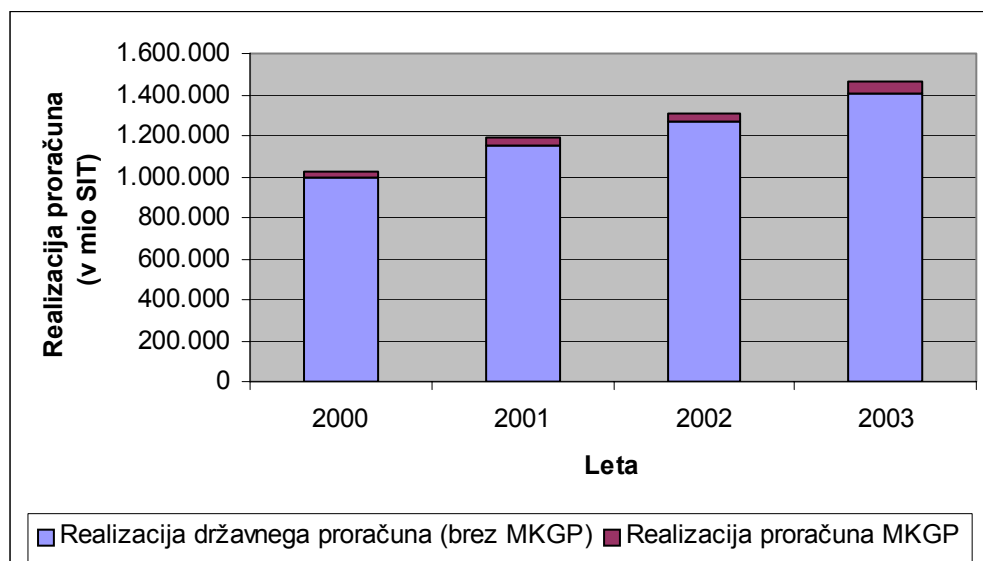
Vir: Zaključni račun 2000, 2001; Rebalans proračuna 2002, 2003; Sprejeti proračun 2004, 2005.

Za letošnje leto je bil sprejeti proračun višji od lanskega za 8,37 mrd SIT, kar pomeni skoraj 15% povečanje glede na preteklo leto. V državnem proračunu sprejeti proračun ministrstva predstavlja 4% vrednosti. Za leto 2005 delež znaša 4,2%. V tem letu bo proračun višji od letošnjega za 7,87 mrd SIT.

V letih 2000-2005 naj bi se proračun ministrstva kvantitativno povečal za več kot 30 mrd SIT oziroma za 72,4%. Realizacija proračuna ministrstva se je od leta 2000 do 2003 povečala za 17,09 mrd SIT, kar pomeni za 46,3%. Sprejeti proračun se je v istem obdobju povečal za 34,2% oziroma 14,50 mrd SIT.

<sup>14</sup> Oznake, ki so uporabljene v tabeli: Re – realizacija, Sp – sprejeti proračun, RS – Republika Slovenija, MKGP – Ministrstvo za kmetijstvo, gozdarstvo in prehrano.

Slika 1: Realizacija proračuna Ministrstva za kmetijstvo in državnega proračuna po letih (2000-2005)



Vir: Zaključni račun 2000, 2001; Rebalans proračuna 2002, 2003 (podatki o realizaciji proračuna).

Delež proračuna Ministrstva za kmetijstvo v celotnem državnem proračunu narašča (vendar počasi) in njegov pomen postaja glede na druge proračunske uporabnike postopoma večji. Na to vpliva tudi dejstvo, da je v strukturi izdatkov proračuna EU 45% sredstev namenjenih kmetijstvu. Največ sredstev iz evropskega proračuna, ki jih bo Slovenija (sedaj kot članica EU) prejela, bo namenjenih kmetijstvu, kar še dodatno povečuje delež kmetijskega proračuna v državnem. Povečevanje deleža velja za enkrat le za sprejeti proračun, saj je v obravnavanem obdobju od leta 2000 do 2005 delež narasel za 0,24 odstotne točke. Za realizacijo proračuna ministrstva v celotni realizaciji državnega proračuna pa velja, da je med leti 2000 in 2003 nihala med 3,6 in 3,7% (grafično je to prikazano v Sliki 1).

## 8.2. Proračun razdeljen po organih Ministrstva za kmetijstvo

Struktura oziroma sestava Ministrstva za kmetijstvo se nenehno spreminja. Število organov se je v obravnavanem obdobju nekajkrat spremenilo. Organe, ki trenutno delujejo v okviru ministrstva, sem predstavil v sedmem poglavju. V letu 2000 in 2001 je v okviru ministrstva delovalo šest organov, v letu 2002 in 2003 sedem, letos jih deluje pet, prav toliko jih bo tudi naslednje leto (glej Priloge 2-7).

V nadaljevanju bom razložil, kako so bila razporejena proračunska sredstva znotraj ministrstva po posameznih letih, pri čemer bom uporabil podatke o realizaciji proračuna. Za tovrstno analizo bom uporabil klasifikacijo proračuna po proračunskih uporabnikih.

V letu 2000 so bila sredstva proračuna ministrstva razporejena na šest organov (glej Prilogo 2), in sicer je bilo največ sredstev namenjenih Ministrstvu za kmetijstvo v ožjem smislu, ki je realiziralo 81,3% celotne realizacije. Drugi največji porabnik je bila Veterinarska uprava RS



(VURS), ki je realizirala 4.218,4 mio SIT sredstev oziroma 11,4% celotne realizacije v tem letu. Z 1.558,2 mio SIT realizacije (4,2%) je sledila Uprava RS za pospeševanje kmetijstva (Priloga 2). Inšpektorat RS za kmetijstvo, gozdarstvo, lovstvo in ribištvo (IRSKGLR) je realiziral 2,1% celotne realizacije ministrstva. Najmanjši delež v celotni realizaciji sta imela Agencija RS za kmetijske trge in razvoj podeželja (1%) in Urad RS za varstvo in registracijo sort rastlin (manj kot 0,1%). Skupaj sta realizirala 374,3 mio SIT sredstev.

Naslednje leto se je delež ministrstva v ožjem smislu v celotni realizaciji še nekoliko povečal. V absolutnem znesku se je realizacija glede na preteklo leto povečala za 7.316,4 mio SIT. Na povečanje proračunskih izdatkov je vplivalo predvsem povečanje sredstev za ukrepe tržno-cenovne politike in sredstev za Slovenski kmetijski okoljski program. VURS-u so se realizirana sredstva sicer povečala, zmanjšal pa se je njihov delež v celotni realizaciji. Relativno so se sredstva zmanjšala za 0,3 odstotne točke, absolutno pa se je vrednost povečala za 725 mio SIT. Na tretjem mestu po porabi sredstev je bila Agencija RS za kmetijske trge in razvoj podeželja (ARSKTRP), ki je realizirala 2,4% celotne realizacije oziroma 1.045,2 mio SIT (Priloga 3). Sredstva so se glede na preteklo leto povečala predvsem na račun povečanja sredstev za plače in materialnih stroškov. V preteklem letu je namreč sredstva za izplačilo plač (za pet mesecev) na ARSKTRP zagotovilo ministrstvo v ožjem smislu. Vendar pa je Agencija realizirala le 58% predvidenih sredstev, kajti v okviru programa reforme kmetijstva in živilstva ni bilo realizacije, saj so bili tako v letu 2000 kot 2001 časovni zaostanki pri izpolnjevanju pogojev, potrebnih za začetek koriščenja sredstev SAPARD. Proračunska sredstva, realizirana na IRSKGLR, so se relativno le malo povečala. V absolutnem znesku so se povečala za 189,8 mio SIT. Delni vzrok je bil povišanje sredstev za plače. Urad RS za varstvo in registracijo sort rastlin je ohranil enak delež proračunskih sredstev (0,07%). V tem letu je bila ukinjena Uprava RS za pospeševanje kmetijstva, katere večino sredstev in nalog je prevzelo ožje ministrstvo. Ustanovljen je bil Urad RS za priznavanje označb kmetijskih pridelkov oziroma živil, ki je v primerjavi z drugimi organi realiziral zanemarljivo višino sredstev (18,2 mio SIT oziroma 0,04% celotne realizacije ministrstva).

V letu 2002 se je delež sredstev, namenjen ministrstvu v ožjem smislu, zmanjšal za 4,1 odstotne točke. V absolutnem znesku so se sredstva za ožje ministrstvo povečala za 522,6 mio SIT. Na to je vplivalo povečanje sredstev za Slovenski kmetijski okoljski program, ki je pridobil na pomenu, saj je bil del sredstev ministrstva prerazporejen v njegovo korist. VURS je realiziral za 1.338,7 mio SIT več sredstev kot leto poprej, t.j. 6.282 mio SIT (13,3% celotne realizacije). Na to je vplivalo povečanje sredstev za zdravstveno varstvo rastlin in živali. V tem letu se je nadaljevalo financiranje preiskav za bolezen BSE. Poravnal se je tudi dolg iz preteklega leta, ki je nastal zaradi nepredvidenih preiskav v te namene. Realizacija ARSKTRP-ja je znašala 1.875,1 mio SIT (nekaj manj kot 4% celotne realizacije). Pri tem naj opozorim, da je bilo na podlagi sprejetega proračuna za Agencijo načrtovano 3,9 mrd SIT, realizirano pa je bilo le 48% teh sredstev. Vzrok za to je le 16% realizacija sredstev na postavki SAPARD – iz naslova tuje donacije. Sredstva so bila zaradi nelikvidnosti proračuna prerazporejena. Na četrto mesto po višini realiziranih proračunskih sredstev je bil uvrščen

IRSKGLR, ki je realiziral približno enako sredstev kot leto prej. To predstavlja 2% celotne realizacije. Ostali trije organi so skupaj realizirali 293,5 mio SIT, kar predstavlja 0,62% celotnih sredstev, ki so bila realizirana v tem letu (glej Prilogo 4).

Lansko leto je Ministrstvo za kmetijstvo realiziralo 6.757,7 mio SIT več sredstev kot v letu 2002, kar predstavlja 94,8% sprejetega rebalansa proračuna. Ožje ministrstvo je realiziralo 77,8% celotne realizacije. Relativno so se sredstva v celotni realizaciji zmanjšala zaradi nižje realizacije sredstev za tržno-cenovno politiko in prestrukturiranje kmetijstva in živilstva. Glede na preteklo leto so se realizirana sredstva ARSKTRP povečala za 1,84 odstotne točke in so znašala 3.138,3 mio SIT (Priloga 5). Zopet velja izpostaviti, da je agencija realizirala le 54% sredstev, ki so bila predvidena za to leto. Vzrok pa je bil zopet v nizki realizaciji sredstev (zaradi prerazporeditve na druge postavke) na postavkah, ki se nanašajo na program SAPARD. VURS je ohranil skorajda nespremenjen delež realiziranih sredstev, t.j. 13,2%. Absolutno pa so se sredstva povečala za 820,8 mio SIT. Tudi IRSKGLR je obdržal delež realiziranih sredstev v celotni realizaciji nespremenjen glede na preteklo leto (2%). Inšpektorat RS za kontrolo kakovosti kmetijskih pridelkov in živil, Uprava RS za varstvo rastlin in semenarstvo in Urad RS za priznavanje označb kmetijskih pridelkov oziroma živil so skupaj realizirali 657,2 mio SIT proračunskih sredstev ministrstva, kar predstavlja 1,22% celotne realizacije.

Za letošnje in prihodnje leto ni na razpolago podatkov o realizaciji proračuna, saj smo šele v fazi izvrševanja letošnjega proračuna. Za leto 2004 je bil sprejet proračun v višini 65.329,8 mio SIT in za leto 2005 73.201,8 mio SIT (glej Prilogi 6 in 7). Glede na podatke o sprejetem proračunu in ob predpostavki, da bo realizacija podobna sprejetemu proračunu, lahko sklepam, da bo ožje ministrstvo letos realiziralo okoli štiri petine celotne realizacije, naslednje leto pa še nekoliko več (83%). V absolutnem znesku to pomeni približno 10.365 oziroma za leto 2005 18.940 mio SIT več sredstev, kot jih je bilo realiziranih v letu 2003. Ker je bil s 1.1.2004 ukinjen Urad za priznavanje kmetijskih pridelkov in živil, je ožje ministrstvo prevzelo tako njegove naloge kot pripadajoča sredstva. Za VURS je v letošnjem letu namenjenih 10,7% proračunskih sredstev. V primeru, da bodo vsa sredstva realizirana, znaša to 7.005 mio SIT. Za prihodnje leto je za VURS namenjenih 10,8% sprejetega proračuna. Za ARSKTRP je letos predvidenih 1.785,7 mio SIT, za prihodnje leto pa 3.444,8 mio SIT manj sredstev kot leta 2003. To zmanjšanje je posledica vstopa v EU, saj se bodo zmanjšala sredstva predpristopne pomoči EU za področje kmetijstva in razvoja podeželja, ki so namenjena državam kandidatkam za vstop v EU – SAPARD sredstva. Inšpektorat za kmetijstvo, gozdarstvo in hrano (IRSKGH)<sup>15</sup> v proračunu ministrstva ohranja svoj delež sredstev za leto 2004 in 2005, t.j. okoli 2%. Uprava RS za varstvo rastlin in semenarstvo se je s 1.1.2004 preimenovala v Fitosanitarno upravo RS. Za njeno delovanje je letos namenjenih 597,2 mio SIT sredstev (0,9% sprejetega proračuna). V prihodnjem letu pa bo imela na

---

<sup>15</sup> Pred 1.1.2004 se je imenoval Inšpektorat RS za kmetijstvo, gozdarstvo, lovstvo in ribištvo. Po tem datumu pa je prevzel tudi sredstva in naloge Inšpektorata za kontrolo kakovosti kmetijskih pridelkov in živil, ki je bil ukinjen.

razpolago približno enako sredstev. Relativno glede na sprejeti proračun bo sredstev celo manj in bodo predstavljala 0,8% sprejetega proračuna.

Zaradi spreminjanja števila organov na ministrstvu (ukinjanje in ustanavljanje) in različnih nalog v posameznem letu, zgornja analiza ni najbolj časovno primerljiva, saj se sredstva in naloge ukinjenega organa niso sorazmerno porazdelile po ostalih organih (enako velja za ustanovljene organe). Kljub temu analiza zadostuje za grobo oceno porazdelitve sredstev na ministrstvu (po letih). Če na kratko povzamem, lahko rečem, da je bilo v obravnavanem obdobju od leta 2000 do 2003 največ sredstev namenjenih ministrstvu v ožjem smislu, ki je v povprečju realiziralo več kot 80% vseh realiziranih proračunskih sredstev ministrstva. Delež se povečuje predvsem zaradi povečevanja sredstev za program reforme kmetijstva in živilstva. VURS je v povprečju realiziral nekaj več kot 10% sredstev celotne realizacije. Na tretje mesto po podatkih lahko uvrstim ARSKTRP, ki je delež realiziranih sredstev povečeval od 1% v letu 2000 do 5,8% v letu 2003 (glede na celotno realizacijo). Inšpektorat pa je ohranjal celotno obdobje okoli 2% proračunskih sredstev ministrstva. Vsak izmed ostalih organov je imel na razpolago manj kot 1% sredstev. Tudi po podatkih o sprejetem proračunu za leti 2004 in 2005 struktura ni bistveno spremenjena.

### **8.3. Analiza strukture proračuna**

V tem poglavju bom analiziral proračun na podlagi funkcionalno-programске klasifikacije sredstev. Pri tem bom izpostavil določene podprograme in pomembnejše postavke. Kot sem zapisal že v petem poglavju, je finančni načrt neposrednega uporabnika razdeljen po področjih proračunske porabe. Naprej se deli na glavne programe, podprograme, proračunske postavke in konte.

V pomoč pri analizi mi bo Tabela 4 (str. 32), ki prikazuje realizacijo proračuna po glavnih programih ministrstva v obdobju od leta 2000 do 2003 in Slika 2 (str. 32), ki podatke iz Tabele 4 prikazuje grafično. Za analiziranje sprejetega proračuna za leti 2004 in 2005 bom uporabil zbirne podatke, ki so prikazani v Prilogi 1 (Tabela 1). Poleg številčnih podatkov mi bo v pomoč tudi grafični prikaz le-teh (Priloga 1: Slika 1).

V okviru Ministrstva za kmetijstvo, gozdarstvo in prehrano deluje pet glavnih programov<sup>16</sup>: Urejanje kmetijstva, gozdarstva in ribištva, Program reforme kmetijstva in živilstva, Splošne storitve v kmetijstvu, Gozdarstvo in Ribišstvo.

---

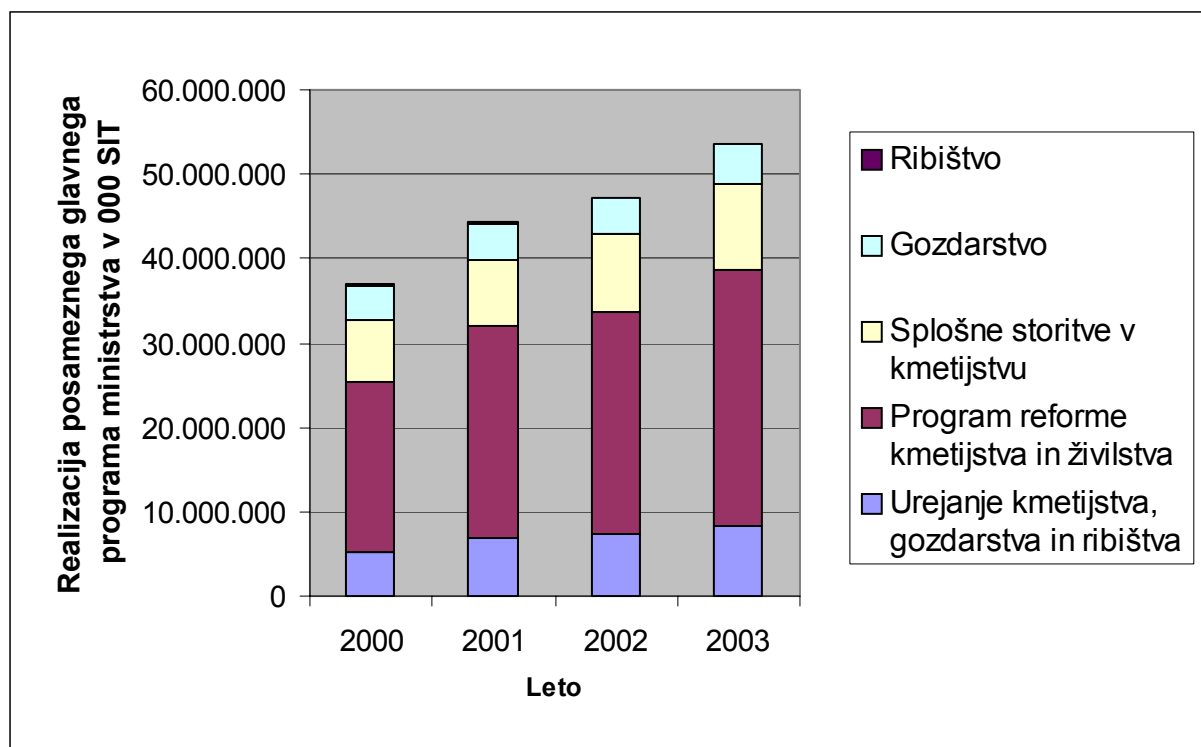
<sup>16</sup> Vir podatkov mi predstavljajo: Zaključni račun za leti 2000 in 2001, Rebalans proračuna za leti 2002 in 2003 ter Sprejeti proračun za leti 2004 in 2005. Pri tem naj opozorim, da Zaključni račun ministrstva za leto 2000 ni bil pripravljen po posameznih programih in podprogramih v taki obliki kot za kasnejša leta in sem ga zaradi lažje primerjave med leti prilagodil.

Tabela 4: Realizacija proračuna po glavnih programih ministrstva v obdobju 2000-2003

Leto	2000		2001		2002		2003	
	Realizacija v 000 SIT	%	Realizacija v 000 SIT	%	Realizacija v 000 SIT	%	Realizacija v 000 SIT	%
<i>Skupaj proračun</i>	36.931.115	100,00	44.322.435	100,00	47.258.343	100,00	53.639.006	100,00
<i>Urejanje kmetijstva, gozdarstva in ribištva</i>	5.324.240	14,42	6.942.534	15,66	7.323.307	15,50	8.216.515	15,32
<i>Program reforme kmetijstva in živilstva</i>	20.091.088	54,40	25.176.958	56,80	26.241.981	55,53	30.410.875	56,70
<i>Splošne storitve v kmetijstvu</i>	7.272.312	19,69	7.809.052	17,62	9.304.560	19,69	10.162.304	18,95
<i>Gozdarstvo</i>	4.082.544	11,05	4.252.838	9,60	4.223.501	8,94	4.708.382	8,78
<i>Ribištvo</i>	160.931	0,44	141.053	0,32	164.994	0,35	140.930	0,26

Vir: Zaključni račun 2000 (Priloga 2), Zaključni račun 2001 (Priloga 3), Rebalans proračuna 2002 (Priloga 4), Rebalans proračuna 2003 (Priloga 5).

Slika 2: Udeležba glavnih programov v realizaciji proračuna Ministrstva za kmetijstvo v letih od 2000 do 2005



Vir: Zaključni račun 2000 (Priloga 2), Zaključni račun 2001 (Priloga 3), Rebalans proračuna 2002 (Priloga 4), Rebalans proračuna 2003 (Priloga 5).

### **8.3.1. Urejanje kmetijstva, gozdarstva in ribištva**

Glavni program Urejanje kmetijstva, gozdarstva in ribištva sestavljajo aktivnosti, projekti in investicije, ki so potrebne za ustrezno delovanje ministrstva z organi v sestavi. Najprej sta ga sestavljala dva podprograma: Urejanje kmetijstva, gozdarstva in ribištva ter Spremljajoči ukrepi prilagajanja EU. Z letošnjim letom pa je bil oblikovan še tretji podprogram, t.j. Mednarodno sodelovanje in promocija kmetijstva, ki pa ne predstavlja neke novosti, saj gre le za novo prerazporeditev postavk. V prvi glavni program spadajo različne postavke, med katerimi so tudi sredstva za plače, materialne stroške in investicije.

Če upoštevam razčlenitev proračuna za leto 2000 po programih, lahko ugotovim, da so sredstva programa Urejanje kmetijstva, gozdarstva in ribištva v letu 2000 predstavljala nekaj več kot 14% realiziranih sredstev Ministrstva za kmetijstvo (glej Tabela 4, str. 32). V letu 2001 je omenjeni delež še nekoliko narasel, naslednji dve leti pa počasi padal. Absolutno so sredstva skozi celotno obravnavano obdobje naraščala.

V programu je bilo največ sredstev namenjenih plačam, saj so v letu 2000 predstavljala 58% sredstev programa. Omenjeni delež je vsako leto naraščal, saj se je povečevalo tudi število zaposlenih na ministrstvu. Če sredstva za plače primerjam s celotnim proračunom, ugotovim, da so sredstva naraščala tako relativno kot absolutno. V letu 2003 so plače predstavljale že več kot 10% realiziranih proračunskih sredstev. Letos in prihodnje leto pa naj bi ta delež začel padati. Čeprav bodo sredstva za plače še vedno naraščala (glej Prilogi 6 in 7: Sprejeti proračun za leti 2004 in 2005), se bo njihov pomen v proračunu začel zmanjševati. To je posledica racionalizacije zaposlovanja novih kadrov, saj se bo število na novo zaposlenih v prihodnjih letih zmanjševalo in sredstva za plače bodo naraščala počasneje kot so v zadnjih letih v primerjavi z nekaterimi drugimi izdatki.

Pomemben del sredstev prvega glavnega programa predstavljajo tudi sredstva za materialne stroške ter sredstva za investicije in investicijsko vzdrževanje, ki skozi celotno obdobje naraščajo. Delež materialnih stroškov v proračunskih odhodkih do leta 2002 narašča, po tem letu pa se zmanjšuje. Najvišja vrednost je bila dosežena v letu 2002, ko so sredstva za materialne stroške predstavljala 2,8% proračunskih odhodkov. Relativno zmanjševanje sredstev v naslednjih letih gre pripisati racionalizaciji pri porabi sredstev za študentsko delo in racionalizaciji porabe pisarniškega materiala. Zaradi podobnih vzrokov se bodo sredstva v prihodnje tudi zmanjševala.

Sredstva za investicije in investicijsko vzdrževanje predstavljajo tretja najpomembnejša sredstva v tem programu. Z izjemo v letu 2002 sredstva vseskozi naraščajo. Padeč je posledica nizke realizacije investicij v okviru Veterinarske uprave (realizirano je bilo 46% predvidenih sredstev) in Agencije za kmetijske trge (77% realizacija). Realizacija sredstev pa je bila nižja zato, ker so bila sredstva prerazporejena na druge, bolj prioritete programe. Sredstva so in bodo v naslednjih letih narasla, tudi relativno, saj se načrtuje nabavo nove

telekomunikacijske opreme, nakup novega sistema za varovanje zaposlenih in njihove lastnine, nakup nove pisarniške opreme in pohištva, izrabljena in amortizirana sredstva (službeni avtomobili, fotokopirni stroji idr.) pa bo potrebno zamenjati z novimi. Predvideva se vse več službenih potovanj v tujino, zato je bo potrebno zaposlene opremiti z zmogljivejšimi prenosnimi računalniki in GSM aparati.

Zgoraj omenjena sredstva predstavljajo več kot 80 odstotni delež v prvem glavnem programu. Torej je ostalim postavkam v okviru tega glavnega programa namenjeno manj kot petina sredstev. Med temi naj omenim še sredstva za vzpostavitev in povezavo baz podatkov v kmetijstvu in Projekt posodobitve evidentiranja nepremičnin v Republiki Sloveniji, ki so v letu 2000 skupaj predstavljala 0,9% realiziranih proračunskih sredstev. Ta sredstva so namenjena za izgradnjo novih in vzdrževanje obstoječih modulov informacijskega sistema MKGP, za zajem rabe in gozdnega roba v kataster rabe zemljišč, za izgradnjo in vzdrževanje registrov ter za izvedbo preseka rabe zemljišč z digitalnim katastrom. Izdatki v letu 2001 naraščajo, v kasnejših letih pa se zmanjšujejo. Na povečanje je imela vpliv realizacija sredstev za vzpostavitev in povezavo baz podatkov, ki je preseгла sprejeti proračun za 18%. Veliko sredstev s te postavke je bilo namreč namenjenih za sistem obdelave subvencijskih vlog, ki so bile za potrebe ARSKTRP naročene na ožjem ministrstvu.

Na zmanjšanje deleža proračunskih sredstev za prvi glavni program so v okviru tega programa vplivale tudi postavke, ki vključujejo sredstva predpristopne pomoči - PHARE. Sredstva na teh postavkah so v letu 2000 predstavljala 0,7% celotne realizacije. Leto kasneje se je delež povečal za 0,2 odstotni točki. Že v letu 2002 so se sredstva na teh postavkah močno zmanjšala. Za lansko leto pa ta sredstva sploh niso bila predvidena, saj je šlo za časovno omejene programe, ki so bili do konca leta 2002 zaključeni. Letošni proračun pa zopet predvideva določena sredstva za programe PHARE, ki predstavljajo četrtnino vseh sredstev prvega glavnega programa. Gre za sredstva, ki so namenjena poravnavi preteklih obveznosti, saj so bile pogodbe za pridobitev sredstev PHARE sklenjene že v preteklih letih.

Sredstva za prvi glavni program se bodo v prihodnjih letih relativno zmanjševala zaradi že zgoraj omenjenih vzrokov ter zaradi večjega povečevanja sredstev, namenjenih Programu reforme kmetijstva in živilstva (ob omejenem proračunu).

### ***8.3.2. Program reforme kmetijstva in živilstva***

Program reforme kmetijstva in živilstva je najpomembnejši glavni program Ministrstva za kmetijstvo. Drugi glavni program obsega naslednje štiri vrste ukrepov (podprogramov): ukrepe za stabilizacijo trga (tržno cenovna politika), ukrepe kmetijsko-okoljskega programa oz. programa razvoja podeželja, ukrepe prestrukturiranja kmetijstva in živilstva oz. strukturne ukrepe v kmetijstvu in živilstvu ter ukrepe razvoja in prilagajanja podeželskih območij.

Z ukrepi za stabilizacijo trga (tržno cenovna politika) naj bi se zagotavljalo stabiliziranje kmetijskih trgov, povečanje konkurenčnosti, povečanje vloge tržnih mehanizmov. Ukrepi prestrukturiranja kmetijstva omogočajo zniževanje stroškov, izboljševanje konkurenčnosti in učinkovitosti, izboljševanje strukture v kmetijstvu, ohranjanje poseljenosti podeželskih področij, zagotavljanje primerne dohodka kmetij ter spodbujanje trajnostnega razvoja kmetijstva in živilstva. Z ukrepi kmetijsko-okoljskega programa se zmanjšujejo negativni vplivi na okolje, ohranja naravne danosti, varuje zavarovana in okoljsko občutljiva območja, ohranja kmetijsko omejena območja in ohranja ekološko ravnotežje v prostoru. Ukrepi razvoja in prilagajanja podeželja pa omogočajo izboljševanje ekonomskih in socialnih položajev podeželskih prebivalcev, izboljšanje infrastrukture, izvajanje razvojnih programov, podpiranje zasebnega podjetništva in vzpodbujanje zaposlovanja.

V letu 2000 je bilo v okviru Programa reforme kmetijstva in živilstva realiziranih 54% vseh proračunskih sredstev, ki so bila realizirana na Ministrstvu za kmetijstvo. Z izjemo leta 2002, sredstva drugega glavnega programa kažejo na trend rasti (glej Sliko 2, str. 32). Do leta 2003 je realizacija narasla na 56,3% celotne realizacije oziroma se je od leta 2000 do 2003 povečala za več kot 10 milijard SIT. Na to je vplivalo predvsem povečevanje sredstev za ukrepe za stabilizacijo trga in ukrepe kmetijsko-okoljskega programa, ki predstavljajo več kot 80% delež v drugem glavnem programu. Zato zmanjševanje sredstev za ukrepe prestrukturiranja kmetijstva in živilstva ter za ukrepe razvoja in prilagajanja podeželskih območij ni vplivalo na rast sredstev obravnavanega programa.

#### *8.3.2.1. Ukrepi za stabilizacijo trga*

Med ukrepe za stabilizacijo trga so uvrščena sredstva za neposredna plačila v kmetijstvu - ECO 0 in ukrepi za stabilizacijo trga na notranjem in zunanjem trgu. V letu 2004 in 2005 bodo v okviru tega programa odprte še nekatere nove postavke, kar je prikazano v Prilogah 6 in 7. Pri neposrednih plačilih gre za izvajanje ukrepov neposrednih plačil na hektar poljščin in hmeljišč ter neposrednih plačil na glavo živali v živinoreji, kot nadomestilo za izpad dohodka zaradi nižjih cen na trgu. Ukrepi za stabilizacijo trga so namenjeni neposrednemu uravnavanju ponudbe in povpraševanja na domačem trgu s kmetijskimi pridelki in živili. Gre torej za ukrepe, kot so: podpore za pripravo kmetijskih pridelkov in živil za izvoz, intervencije na trgu, podpore skladiščenju in podobno.

Sredstva za neposredna plačila predstavljajo najpomembnejšo postavko v proračunu Ministrstva za kmetijstvo, saj so samo v letu 2000 realizirana sredstva na tej postavki predstavljala 18,6% celotnih realiziranih sredstev. V obravnavanem obdobju sredstva za neposredna plačila nenehno naraščajo. Povečanje gre predvsem na račun povečanja plačil na hektar in višjih plačil na glavo pri govedu. Iz proračuna je razvidno, da je bilo v posameznem letu realiziranih manj sredstev kot jih je bilo namenjenih v sprejetem proračunu. Vendar je delež realizacije vsako leto višji. Tako je bilo v letu 2000 realiziranih le dobri dve tretjini

sredstev, v letu 2003 pa že več kot 96%. Vzrok za nižjo realizacijo v letu 2000 je bil delno zaradi zmanjšanja sredstev, ker je bil del le-teh prerazporejen za druge namene, delno zaradi nelikvidnosti proračuna in tudi zaradi vlog za neposredna plačila, ki niso bile pravočasno obdelane (Interni viri Ministrstva za kmetijstvo, 2001). Za neposredna plačila je bilo tudi značilno, da so nastajale zamude pri izplačilih, tako da se je del sredstev iz tekočega leta prenašal v izplačilo v naslednjem letu. Vzrok za nižjo realizacijo v ostalih letih je podoben, t.j. zaradi prerazporeditev sredstev za druge namene. Dejstvo pa je, da so se sredstva za neposredna plačila povečevala, kar potrjuje moje predvidevanje o spreminjanju strukture proračuna v korist plačil kmetom. V letih 2004 in 2005 bo del sredstev za neposredna plačila zagotovljen iz proračuna EU, in sicer 25% evropskih plačil (sredstva bodo izplačana z enoletno zamudo). Preostanek do 85% bo Slovenija zagotovila iz svojega proračuna. Z leti se bo evropski del plačil povečeval. Skupno se bodo sredstva približevala evropskim. Na njihovo vrednost naj bi prišla že leta 2007. Neposredna plačila se bodo tudi v prihodnje še naprej povečevala, saj se želi Slovenija čimprej približati evropski ravni sredstev, namenjenih za ta plačila. S tem se bodo postopoma izenačevali pogoji domačih kmetov s pogoji tujih.

Ukrepi za stabilizacijo trga predstavljajo drugo postavko tega podprograma. Gre za drugo najpomembnejšo postavko v kmetijskem proračunu. Za razliko od neposrednih plačil se pomen sredstev za stabilizacijo trga v obravnavanem obdobju zmanjšuje. V letu 2000 so predstavljala 15,5% proračunskih sredstev. Naslednje leto so se sredstva povečala, že v letu 2002 pa so upadla. Lansko leto so predstavljala skorajda enak delež v proračunu, kot leto poprej (11,7%). Tudi za letos in prihodnje leto velja, da naj bi se delež teh sredstev v proračunu zmanjševal. Delni vzrok za povečanje v letu 2001 gre pripisati izvajanju ukrepov za pospeševanje izvoza govejega mesa (viški zaradi zmanjšanja povpraševanja, ki je bilo posledica pojava bolezni BSE) in zaradi nujnosti večjega izvoza mleka. Upad izdatkov za stabilizacijo trga v letu 2002 lahko pripišemo ugodnejšim razmeram na trgu v primerjavi z letom poprej, saj so se razmere na trgu govejega mesa izboljšale. Zaradi tega so se zmanjšali tudi izdatki za pomoč pri pripravi blaga za zunanji trg.

#### 8.3.2.2. *Program razvoja podeželja*

Program razvoja podeželja je bil do leta 2002 imenovan Slovenski kmetijski okoljski program. Sredstva v okviru tega programa so namenjena območjem s težjimi razmerami - ECO 1 in Slovenskemu kmetijskemu okoljskemu programu - ECO 2, ECO 3. Od leta 2000 se sredstva za podpore območjem z omejenimi možnostmi za kmetijstvo izplačujejo v obliki (na proizvodnjo nevezanih) izravnalnih plačil na površino po zgledu Skupne kmetijske politike EU (Zeleno poročilo 2001, 2003, str. 30). Plačila prispevajo k izravnavi dohodka na območjih, kjer so stroški pridelave zaradi težjih pridelovalnih razmer višji in na kmetijah, kjer gospodarji s svojim ravnanjem prispevajo k varovanju narave. Slovenski kmetijsko okoljski program (SKOP) je program, ki je usmerjen v naravi prijazne načine kmetovanja (trajnostna raba naravnih virov), iz katerih izhajajo pridelki in živila, ki so za potrošnika popolnoma



varna. Naše kmetijstvo se tako tudi na tem področju prilagaja zahtevam EU, saj SKOP omogoča postopen prehod na programe podpor v EU ter ob vstopu Slovenije v EU omogoča tudi pridobitev sredstev iz EU skladov za te namene.

V letu 2000 so sredstva tega podprograma predstavljala 9,4% vseh proračunskih izdatkov. Sredstva so do leta 2002 naraščala, v letu 2003 pa so upadla. Vzrok za padec je bil v nižji realizaciji (89% sprejetega proračuna), saj so bila sredstva, namenjena temu podprogramu, prerazporejena na druge programe. Nižja je bila realizacija sredstev na obeh postavkah.

Za podpore okolju prijaznemu kmetijstvu je bilo v letu 2001 porabljenih 3-krat več sredstev kot v letu prej. Tudi v naslednjih letih so tovrstna plačila naraščala, razen v letu 2003, ko se višina sredstev glede na preteklo leto ni bistveno spremenila. V proračunu tovrstna plačila ne predstavljajo velikega deleža, vendar se skozi leta le-ta povečuje. V letu 2000 so predstavljala 1,3% proračunskih izdatkov, v letu 2002 pa že 4,2. Lansko leto je delež upadel za 0,6 odstotne točke. Na podlagi podatkov o sprejetem proračunu za leti 2004 in 2005, bodo v prihodnjih letih sredstva za te namene naraščala.

Za sredstva za območja s težjimi razmerami je bilo v letu 2000 namenjenih 6-krat več sredstev kot za SKOP in so predstavljala 7,9% realizacije na ministrstvu. Tovrstni delež je do leta 2002 narasel na 10%. Lansko leto pa so se sredstva zmanjšala (8,1% proračunskih izdatkov) tako relativno kot tudi absolutno. Pomen tovrstnih plačil bo v prihodnje naraščal.

Letos in prihodnje leto (prav tako pa tudi v prihodnje) bodo sredstva za tovrstne namene razdeljena na sredstva iz skladov EU in sredstva, ki jih bo za ta program namenila naša država. Pri tem bo EU zagotovila tri četrtine, Slovenija pa četrtino sredstev. Pomen programa razvoja podeželja bo v prihodnosti naraščal. V letu 2005 bodo ta sredstva predstavljala že več kot 20% proračunskih izdatkov. Vzrok za to je velik pomen izravnalnih plačil v vseh državah EU in tudi pri nas, saj je na treh četrtinah območja Slovenije kmetovanje omejeno. Kmetijsko-okoljski ukrepi so prav tako pomemben del Skupne kmetijske politike EU, ki predstavljajo obvezne ukrepe za države članice EU. S programom tržno nevtralnih plačil se ob uporabi okolju prijaznejših tehnologij pridelave ustvarjajo pogoji za kmetovanje in zagotavlja primerna obdelanost kmetijskih zemljišč, ohranjanje poseljenosti, ohranjanje kulturne krajine in okolja. Višji izdatki so torej posledica dejstva, da je za EU (in s tem za Slovenijo) pomembno obdelovati tudi območja s težjimi razmerami, saj je pomembno, da tudi za kmetovanje težja območja ostanejo poseljena in se jih tudi obdeluje, da ne bo prišlo do zaraščanja. Subvencioniranje omogoča zmanjševanje absolutnih stroškov na območjih s težjimi razmerami in postopno izenačevanje pogojev kmetovanja (višji prihodki kmetij na račun pomoči) na območjih s težjimi razmerami in ravninskimi področji. Pomembno je še, da je kmetovanje oziroma pridelava naravi čimbolj prijazna, pridelki pa morajo biti kvalitetni in varni za potrošnika. To bo vplivalo tudi na povečanje konkurenčnosti domačih kmetov v primerjavi z evropskimi.

### 8.3.2.3. *Strukturni ukrepi v kmetijstvu in živilstvu*

Podprogram se izvaja na ožjem ministrstvu in na Agenciji za kmetijske trge in razvoj podeželja. Strukturne ukrepe oz. prestrukturiranje kmetijstva in živilstva sestavljajo trije sklopi: prestrukturiranje kmetijstva, prestrukturiranje živilstva in spremljajoči ukrepi za prestrukturiranje kmetijstva in živilstva. Prestrukturiranje kmetijstva obsega ukrepe investicijskih podpor na kmetijska gospodarstva, ukrepe zemljiške politike in druge oblike kmetijskih strukturnih podpor. Prestrukturiranje živilstva obsega ukrepe za posodobitev tega sektorja s posebnim poudarkom na izboljšanju konkurenčnosti in prilagoditvi sektorja v smislu doseganja področnih standardov. V tretji sklop so zajete vse ostale podpore, ki so pomembne za izvajanje politike razvoja podeželja (Interni viri Ministrstva za kmetijstvo, 2003).

Sredstva, namenjena temu podprogramu, so do leta 2002 upadala. V letu 2000 so predstavljala 10% proračunskih izdatkov, v letu 2002 pa le še 4,8%. Lansko leto so se sredstva povečala za več kot 2 mrd SIT (za 92% glede na leto prej). To povečanje je bilo posledica nelikvidnosti proračuna v letu 2002, zaradi katere je bilo veliko sredstev oz. finančnih realizacij pogodbenih obveznosti tega podprograma prenesenih v breme proračuna v letu 2003. Na višja sredstva je zaradi manjše prerazporeditve sredstev s tega podprograma vplival tudi višji delež realiziranih sredstev. Letos je za strukturne ukrepe v kmetijstvu in živilstvu ter za zemljiške operacije predvidenih 6,39 mrd SIT, kar predstavlja 17% sredstev drugega glavnega programa. Izdatki za te namene se bodo v prihodnjem letu zmanjšali. Zmanjšanje bo predvsem na račun povečevanja sredstev za neposredna plačila, saj mora Slovenija del sredstev za neposredna plačila zagotoviti iz lastnega proračuna. To pa bo dosegla tako, da bo zmanjšala sredstva na drugih podprogramih, med drugimi tudi na podprogramu za strukturne ukrepe v kmetijstvu in živilstvu.

Na tem mestu velja omeniti postavki Programi podpor za prestrukturiranje živilstva in Programi podpor za prestrukturiranje in prenovo kmetijske proizvodnje, na katerih so v letu 2000 realizirana sredstva predstavljala 64% sredstev obravnavanega podprograma. Naslednje leto je delež narasel, v letu 2002 pa padel na 45%. Vzrok sem že omenil, t.j nelikvidnost proračuna, zaradi katere ni prišlo do predvidene realizacije sredstev. Sredstva so v letu 2003 zopet narasla, kar se bo nadaljevalo tudi v letošnjem letu.

V okviru postavk, ki so bile namenjene za izvedbo programa SAPARD, v letih 2000 in 2001 ni prišlo do nobene realizacije. V obeh letih so bili časovni zaostanki pri izpolnjevanju pogojev, potrebnih za začetek koriščenja sredstev SAPARD. V letu 2002 so bila izplačana prva sredstva v okviru programa SAPARD, vendar je bilo realiziranih le dobro petino sredstev. 1,4 mrd SIT iz naslova SAPARD-tuja donacija je bilo znižano in preneseno zaradi nelikvidnosti proračuna v proračun za leto 2003. Nekaj sredstev je bilo prerazporejenih na druge proračunske postavke znotraj MKGP. Podobno velja za leto 2003, v katerem je bilo izplačanih 33,5% sredstev za te namene. Letos je v okviru SAPARD programov v proračunu

predvidenih za 2,44 mrd SIT sredstev manj kot jih je bilo v lanskem sprejetem proračunu. S temi sredstvi se bo poravnalo pogodbene obveznosti, ki so bile sklenjene v preteklih letih.

#### *8.3.2.4. Razvoj in prilagajanje podeželskih območij*

Že od same osamosvojitve naša država izvaja ukrepe politike razvoja podeželskih območij. Ukrepi so vsebinsko primerljivi z ukrepi kmetijske politike EU. Tako EU kot Slovenija poudarjata večnamenskost kmetijstva in aktivno vlogo države pri razvoju kmetijstva in podeželja. V tem okviru so ključne naloge naslednje: zagotovitev ukrepov za ekonomsko diverzifikacijo podeželja s podporami za doseganje alternativnih virov dohodka, priprava inovativnih razvojnih programov in razvojne infrastrukture, povezane z razvojem kmetijstva, obnova vasi ter ohranjanje kulturne dediščine na podeželju.

V letu 2000 je bilo v te namene predvidenih več kot milijardo SIT sredstev, realizirana pa je bila le ena tretjina. Zaradi težav z likvidnostjo proračuna so bila preostala sredstva izplačana v naslednjem letu. V letu 2001 je bilo realiziranih 3-krat več sredstev kot preteklo leto, naslednji dve leti pa so se sredstva zmanjševala. Z 2,2 odstotnega deleža v proračunskih izdatkih v letu 2001 so se zmanjšala na 1,1% v lanskem letu. Tudi za letos in prihodnje leto je sprejetih manj sredstev za razvoj in prilagajanje podeželskih območij.

Največji delež v tem podprogramu v prvem letu analize predstavljajo sredstva za razvoj infrastrukture, povezane z razvojem kmetijstva (ceste in oskrba z vodo). Del teh sredstev, ki ni bil porabljen v letih 2002 in 2003, je bil prerazporejen na druge proračunske postavke. Sredstva se niso porabila, ker je bilo veliko vlog za izboljšanje ali izgradnjo nove infrastrukture zaradi nepopolnosti in neupravičenosti zavrženih. Delež teh sredstev se v podprogramu skozi leta zmanjšuje, vendar ostaja največji med vsemi postavkami podprograma. V prihodnje je moč predvidevati povečevanje sredstev za inovativne programe za razvoj podeželskih ekonomij. Razvojnim programom se bo pomen povečeval. Oblikovali se bodo na pobudo razvojnih iniciativ lokalnega prebivalstva. V okviru teh programov se bo lokalne prebivalce tudi izobraževalo in usposabljalo za sodelovanje pri razvojnih projektih. Kljub tem predvidevanjem pa podprogram Razvoj in prilagajanje podeželskih območij v prihodnjih letih ne bo bistveno povečal svojega deleža v proračunu.

#### *8.3.3. Splošne storitve v kmetijstvu*

Glavni program Splošne storitve v kmetijstvu zajema različne upravne, strokovne, nadzorne in raziskovalne naloge na področju kmetijstva. Izvaja se skorajda na vseh organih ministrstva, izjema je le Agencija za kmetijske trge in v preteklih letih Urad za priznavanje označb kmetijskih pridelkov in živil. Sestavljen je iz šestih podprogramov: Delovanje služb in javnih zavodov, Zdravstveno varstvo rastlin in živali, Varstvo in registracija sort rastlin, Strokovne

in svetovalne naloge, izobraževanje in raziskovanje, Kakovost in nadzor ter Zmanjševanje škod v kmetijstvu.

Za proračunska sredstva namenjena splošnim storitvam v kmetijstvu velja, da v zadnjih letih rastejo počasneje kot izdatki drugih ukrepov kmetijske politike. Njihov delež v strukturi skupnih proračunskih izdatkov za kmetijstvo se postopoma znižuje, tudi na račun izplačil kmetom oz. kmečkim gospodarstvom. Izjema je bilo leto 2002, ko je bil delež realiziranih sredstev za splošne storitve v celotni realizaciji višji za 19% v primerjavi z letom prej. Povečala so se predvsem sredstva za predpisano in preventivno zdravstveno varstvo živali v okviru splošnih veterinarskih storitev, medtem ko je bilo povečanje v okviru drugih skupin manjše. Sredstva iz postavke Predpisano in preventivno zdravstveno varstvo živali ter ukrepi v veterini so se plačevala za izvajanje Odredbe o izvajanju preventivnih cepljenj in diagnostičnih in drugih preiskav živali v letu 2002. Ti ukrepi sodijo v okvir javne veterinarske službe, ki se opravlja na podlagi koncesij oz. javnih pooblastil. Dela so opravljale zasebne veterinarske organizacije, ki imajo sklenjene koncesijske pogodbe z VURS-om. Realizacija sredstev na omenjeni postavki je presegla sprejeti proračun za skoraj milijardo tolarjev, saj so bila sredstva prerazporejena v korist te postavke.

V okviru glavnega programa Splošne storitve v kmetijstvu je največ sredstev namenjenih za delovanje služb in javnih zavodov. Med temi so največ sredstev deležni: Javna kmetijska svetovalna služba, Služba za kontrolo proizvodnje v živinoreji in Nacionalni veterinarski inštitut, ki je v letu 2002 nastal z združitvijo Veterinarskega zavoda in Veterinarskega inštituta Slovenije. Pomemben je tudi podprogram Zdravstveno varstvo rastlin in živali, v katerega sodi zgoraj omenjeno preventivno zdravstveno varstvo živali. Sredstva tega podprograma in podprograma Kakovost in nadzor naraščajo, saj postaja preventivna zaščita živali in rastlin pred različnimi boleznimi vse bolj pomembna. Na povečanje preventive je imel vpliv tudi pojav bolezni norih krav v letu 2001. Kakovost kmetijskih pridelkov je pomembna za izvajanje skupne kmetijske politike in prostega pretoka blaga. Kot članica EU mora Slovenija vzpostaviti in izvajati EU primerljive kontrole in nadzora kmetijskih pridelkov oz. živil in krme.

Na splošno lahko rečem, da sredstva za delovanje služb in zavodov v okviru tega programa absolutno sicer naraščajo, relativno pa se zmanjšujejo. Vendar to ne pomeni, da se pomen javnih služb in zavodov zmanjšuje. Nasprotno, njihov pomen se ne spreminja, saj predstavljajo osnovne kmetijske institucije, v okviru katerih se izvajajo naloge kmetijstva. Pomembno je to, da se delo v zavodih in službah racionalizira in se sredstva uporabljajo bolj smotrno. Poleg tega pa na relativno zmanjševanje sredstev vpliva tako kot v nekaterih drugih primerih, povečevanje sredstev za neposredna plačila. Zaradi teh vzrokov se sredstva za delovanje služb in zavodov povečujejo počasneje kot za nekatere druge namene. Torej lahko na podlagi proračunskih podatkov potrdim hipotezo, da se zmanjšuje delež proračunskih sredstev, ki je namenjen delovanju javnih služb in zavodov, saj so sredstva za te namene v letu 2001 predstavljala kar 9,5% proračunskih izdatkov, v lanskem letu 8,7%, letos in v

prihodnjem letu pa je predvideni delež proračunskih sredstev za te namene še manjši. Tudi v prihodnje se bo delež proračunskih izdatkov za delovanje javnih služb in zavodov še naprej zmanjševal.

Slovenija se mora tudi po vstopu v EU prilagajati »starim« državam članicam, za katere je značilno, da delež sredstev za delovanje javnih služb v kmetijskem proračunu ne narašča oziroma se zmanjšuje, narašča pa delež izplačil, ki predstavljajo pomoči na področju kmetijstva in podeželja.

#### **8.3.4. Gozdarstvo**

V okviru gozdarstva, kot enega izmed glavnih programov, se zagotavlja pogoje za sonaravno in večnamensko gospodarjenje z gozdovi in uresničevanje vseh njihovih funkcij. Pri tem se mora upoštevati načela varstva okolja. Značilno je, da se zmanjšuje delež proračunskih sredstev, ki je namenjen temu programu. V letu 2000 so izdatki za gozdarstvo predstavljali 11% vseh proračunskih izdatkov. Do lanskega leta je delež upadel za 2,3 odstotne točke, čeprav so sredstva absolutno naraščala. Po podatkih o sprejetem proračunu za leti 2004 in 2005 naj bi delež sredstev za gozdarstvo še naprej upadal (glej Prilogo 1). Proračunska sredstva za gozdarstvo bodo absolutno naraščala počasneje kot drugi izdatki, kar pomeni da se bo pomen gozdarstva v proračunu zmanjševal. Na to vplivajo tudi hitreje rastoča sredstva za drugi glavni program, predvsem sredstva za ukrepe za stabilizacijo trga in za program razvoja podeželja.

Četrty glavni program sestavljajo štirje podprogrami: delovanje služb in javnih zavodov v okviru katerega deluje Javna gozdarska služba, program obnove, nege in varstva gozdov, vzdrževanje in gradnja gozdnih cest in spremljajoči ukrepi v gozdarstvu.

Največji del sredstev v okviru obravnavanega programa pripada Javni gozdarski službi, ki je v letu 2000 realizirala tri četrtine realizacije tega programa. Z vidika celotnega proračuna ministrstva je bilo v Javni gozdarski službi realizirano 8,3% celotne realizacije. V letu 2001 so se sredstva absolutno povečala za 295 mio SIT oz. relativno za 10%. Kljub temu povečanju pa se je delež proračunskih sredstev namenjen gozdarski službi zmanjšal na 7,6%. To se je nadaljevalo tudi v letu 2002 in 2003. V letu 2002 so se sredstva zmanjšala tudi absolutno. Zaradi prerazporeditev proračunskih sredstev med letom, je bilo porabljeno oziroma izplačano 29 mio SIT manj proračunskih sredstev kot v letu 2001. Zgoraj zapisano potrjuje mojo hipotezo o zmanjševanju deleža proračunskih sredstev za delovanje javnih služb in zavodov. Sredstva se bodo sicer povečevala, dejansko pa se bo delež proračunskih sredstev, namenjen za delovanje javnih služb in zavodov, zmanjševal.

Za ostale tri podprograme velja omeniti, da so se jim namenska sredstva v obravnavanem obdobju relativno zmanjševala. Na to je vplivalo splošno zmanjševanje deleža proračunskih

sredstev za gozdarstvo in v okviru teh povečevanje deleža izdatkov za javno gozdarsko službo. V letu 2003 je namreč gozdarska služba porabila 80% izdatkov, namenjenih gozdarstvu.

### **8.3.5. *Ribištvo***

Zadnji, peti glavni program Ministrstva za kmetijstvo, predstavlja ribištvo, v okviru katerega deluje le en podprogram, t.j. program razvoja ribištva. Gre za program, ki mu je namenjeno najmanj proračunskih sredstev ministrstva, zato z vidika analize proračuna nima velikega pomena.

Za leto 2000 je bil sprejet proračun za program ribištva v višini 180 mio SIT. Od tega je bilo realizirano 89% sredstev, kar predstavlja manj kot pol odstotka celotne proračunske realizacije. Leto kasneje se zmanjšal tako sprejeti proračun kot realizacija. V letu 2002 je bila realizacija glede na prvo leto analize večja za 2,5%. Lansko leto so se izdatki zmanjšali na vrednost iz leta 2001. To je v celotni proračunski realizaciji predstavljalo manj kot 0,3%. Za letos in prihodnje leto je predvideno za ribištvo več sredstev. Letošnji sprejeti proračun je presegel lanskega za 35% oz. 63,5 mio SIT, v letu 2005 pa bo sprejeti proračun večji še za dodatnih 48,6 mio SIT. Tudi delež v proračunu naj bi počasi narasel. Na to bodo v prihodnjih letih vplivala tudi dodatna sredstva iz proračuna EU, ki bodo letos dosegla višino 40 mio SIT, prihodnje leto pa 81 mio SIT. Sredstva bodo namenjena za obnovo in modernizacijo ribolovne flote ter za izgradnjo novih zmogljivosti za vzrejo sladkovodnih rib in boljšo tehnološko opremljenost ribogojnic. Vpliv na povečanje sredstev pa bo imelo tudi dodatno financiranje načrtovanega povečanja vzreje sladkovodnih rib, saj nam to omogočajo naravni viri. S tem se bo po načrtovanih povečala potrošnja na prebivalca, ki je v primerjavi z evropskimi državami med najnižjimi.

### **8.3.6. *Intervencijski programi in obveznosti***

V okviru intervencijskih programov in obveznosti je za Ministrstvo za kmetijstvo pomemben glavni program Blagovne rezerve, in sicer intervencije na kmetijskih trgih. Gre za sestavni del in zelo pomemben ukrep ureditve posameznih kmetijskih trgov (goveje meso, mleko in mlečni izdelki, žita). To se izvaja kot ukrep intervencijskih nakupov v primeru, da cene na domačem trgu padejo pod nivo cen, določen z ureditvijo posameznega kmetijskega trga. S tem ukrepom se proizvajalcem jamči določena minimalna cena in odkup proizvodov v primeru kriznih obdobij. V letu 2001 so bile sprejete ureditve kmetijskih trgov za vse ključne kmetijske proizvode, zato je bilo potrebno za namene intervencijskih nakupov posebej planirati določen minimalni ocenjeni znesek proračunskih sredstev za naslednji dve leti. V preteklih dveh letih je bilo potrebno povečati vlogo tržnih mehanizmov in usposobitev za delovanje v razmerah skupnega trga. Zaščito dohodkov na posameznemu trgu je bilo potrebno

postopoma prilagoditi ravni, ki jo lahko pričakujemo kot člani EU, kar bo pomagalo pri ublažitvi pretresov ob prevzemu skupnih tržnih ureditev EU.

Ukrep intervencije na trgu je v veljavni pravni ureditvi EU, ki smo jo prevzeli letos, pomemben sestavni del skupnih tržnih ureditev. V proračunu predvidena sredstva so predvidena kot avans, ki bo omogočal tekoče izvajanje tega ukrepa. Cilj je torej zagotavljati stabilne pogoje na trgu s kmetijskimi pridelki in živili v skladu in pod pogoji, sprejetimi v tržnih ureditvah.

V letu 2002 so bila realizirana vsa sredstva, predvidena v sprejetem proračunu. Po pogodbi o intervencijskem nakupu, skladiščenju in prodaji žit je bilo izplačanih 1,3 mio SIT materialnih stroškov, ki so nastali pri pripravah na intervencijski nakup žit. V lanskem letu so bila prav tako porabljena vsa sredstva, ki jih je bilo 377,6 mio SIT. Namenjena so bila kompenzacijskemu plačilu rejcem prašičev, s katerim se je deloma nadomestil izpad dohodka v prvih petih mesecih leta, ki je nastal zaradi prenizkih odkupnih cen prašičev in prašičjega mesa na domačem trgu. Takšno stanje je bilo posledica hitrega in močnega znižanja uvoznih cen in zaradi prepočasnega ukrepanja Slovenije v smislu zaščite domačega trga pred uvozom dodatno stimuliranega prašičjega mesa s strani držav izvoznic.

## **SKLEP**

Na področju proračuna je bilo v prvih letih novega tisočletja uvedenih veliko sprememb. Z reformami javnih financ se poskuša predvsem izboljšati upravljanje javnih financ in s tem dosežati večjo učinkovitost in uspešnost. Vse pomembnejša postaja torej racionalna in smotrna poraba proračunskih sredstev.

Bistveno spremembo na področju proračuna predstavlja uveljavitev dvoletnega proračuna. S tem se je izboljšalo planiranje tako proračunskih prihodkov kot tudi proračunskih odhodkov. Pomembno novost pa predstavlja tudi uvedba treh proračunskih klasifikacij, s katerimi se je Slovenija približala mednarodnim standardom. Te omogočajo mednarodno primerljivost javnofinančnih tokov.

Sestavni del državnega proračuna je tudi finančni načrt Ministrstva za kmetijstvo, gozdarstvo in prehrano. Čeprav predstavlja dokaj majhen delež v celotnem proračunu, njegov pomen narašča. Na to bo v prihodnjih letih imel vpliv tudi vstop Slovenije v Evropsko unijo. V proračunu EU je skoraj polovica vseh sredstev namenjenih kmetijstvu. S polnopravnim članstvom si je Slovenija pridobila pravico do črpanja evropskih sredstev, med katerimi jih bo največ namenjenih kmetijstvu.

Že pred vstopom v EU se je proračun Ministrstva za kmetijstvo začel prilagajati kmetijskim proračunom obstoječih držav članic. To prilagajanje (prestrukturiranje) še poteka. Kot člani

EU smo med drugim prevzeli tudi Skupno kmetijsko politiko, katera nam bo zmanjšala samostojnost na področju kmetijstva.

Z analizo proračuna Ministrstva za kmetijstvo sem poskušal predvsem prikazati gibanje proračunskih sredstev po programih, podprogramih in pomembnejših proračunskih postavkah. Potrdil sem tudi svoja predvidevanja o kvalitetnem spreminjanju proračuna. To pomeni, da je čedalje več proračunskih sredstev namenjenih neposredno za izplačila kmečkim gospodarstvom. Relativno pa se zmanjšujejo tista sredstva, ki so namenjena delovanju javnih služb in zavodov ter splošnim storitvam v kmetijstvu. Slovenija se s tovrstnim prestrukturiranjem kmetijskega proračuna prilagaja EU, kjer postaja kmet čedalje pomembnejši subjekt za ohranjanje poseljenosti, na omejenih območjih skrbi za ohranjanje kulturne krajine in primerno obdelanost kmetijskih zemljišč ter za kvalitetne in varne pridelke za potrošnike.

Za konec naj omenim še program gozdarstva, pri katerem sem ugotovil, da se delež sredstev, namenjenih temu programu, zmanjšuje. Menim, da bi moral biti pomen gozdarstva večji (tudi v okviru proračuna), saj je nenazadnje več kot polovico površja Republike Slovenije pokritega z gozdom.



## LITERATURA

1. Borak Neven: Novosti v državnem revidiranju in izvajanje zakona o javnih financah. Predgovor. Portorož : Zveza ekonomistov Slovenije, 2001, str. 5-6.
2. Cvikel Milan M., Zemljič Petra: Zakon o javnih financah s komentarjem. Ljubljana : Bonex, 2000. 333 str.
3. Čok Mitja et al.: Javne finance v Sloveniji. 4. dopolnjena izdaja. Ljubljana : Ekonomska fakulteta, 2002. 87 str.
4. Ferfila Bogomil: Proračun Republike Slovenije in proračunski proces v slovenskem parlamentu. Slovenski parlament – izkušnje in perspektive: zbornik referatov. Ljubljana : Slovensko politološko društvo, 1996, str. 157-179.
5. Ferfila Bogomil: Budget of the Republic of Slovenia. Naše gospodarstvo, Maribor, 45(1999), 1/2, str. 63-88.
6. Kamnar Helena, Sušnik Katja: Potrebne strukturne spremembe proračuna kot posledica članstva v Evropski Uniji. K večji preglednosti javnih financ: Zbornik referatov. Ljubljana : Zveza ekonomistov Slovenije, 2004, str. 19-37.
7. Klun Maja: Sprejemanje državnega proračuna in priprava finančnih načrtov neposrednega proračunskega uporabnika. Zbornik znanstvenih razprav. Ljubljana : Visoka upravna šola, 2001, str. 229-244.
8. Kopač Janez: Upravljanje proračunskih izdatkov. Magistrsko delo. Ljubljana : Ekonomska fakulteta, 1995. 133 str.
9. Mohar Boris: Izdelava in spremljanje izvajanja proračuna pri proračunskem uporabniku. Diplomsko delo. Ljubljana : Ekonomska fakulteta, 1999. 52 str.
10. Stanovnik Tine: Javne finance. 3. dopolnjena izdaja. Ljubljana : Ekonomska fakulteta, 2002. 237 str.
11. Tomažič Andreja: Priprava, izvrševanje in nadzor proračuna. Diplomsko delo. Ljubljana : Ekonomska fakulteta, 2000. 42 str.
12. Vencelj Stane: Institucionalna klasifikacija neposrednih in posrednih proračunskih uporabnikov. Državno revidiranje in novosti v javnih financah. Portorož : Zveza ekonomistov Slovenije, 2000, str. 31-35.
13. Vrišer Boris: Postopek sprejemanja državnega proračuna. Nefitni management (Priloga), Nova Gorica, 1(1998), 4, str. 7-10.

## VIRI

1. Dopolnjena ekonomska klasifikacija javnofinančnih prihodkov in odhodkov, finančnih terjatev in naložb, zadolževanja in odplačila dolga – Metodološki priročnik. Ljubljana : Ministrstvo za finance, 2001, 74 str.
2. Interni viri Ministrstva za kmetijstvo, gozdarstvo in prehrano, 2001, 2003.
3. Poročilo o stanju kmetijstva, živilstva in gozdarstva v letu 2001 – Zeleno poročilo 2001. Ljubljana : Kmetijski inštitut Slovenije, 2003, 157 str.
4. Poslovník Državnega zbora Republike Slovenije (Uradni list RS, 35/02).
5. Pravilnik o postopkih za izvrševanje proračuna Republike Slovenije (Uradni list RS, 47/03).
6. Proračun Republike Slovenije za leto 2005 (Uradni list RS, št. 130/03).
7. Rebalans proračuna Republike Slovenije za leto 2002 (Uradni list RS, št. 64/02).
8. Rebalans proračuna Republike Slovenije za leto 2003 (Uradni list RS, št. 63/03).
9. Upravne in strokovne institucije v kmetijstvu v Sloveniji. Ljubljana : Tiskarna Ljubljana, 2001. 26 str.
10. Uredba o organih v sestavi ministrstev (Uradni list RS, št. 58/03).
11. Uredba o podlagah in postopkih za pripravo predloga državnega proračuna (Uradni list RS, št. 56/00)
12. Zaključni račun proračuna Republike Slovenije za leto 2000 (Uradni list RS, št. 25/03).
13. Zaključni račun proračuna Republike Slovenije za leto 2001 (Uradni list RS, št. 53/03).
14. Zakon o izvrševanju proračuna Republike Slovenije (Uradni list RS, št. 5/96).
15. Zakon o javnih finančah (Uradni list RS, 79/99).
16. Zakon o javnih naročilih (Uradni list RS, 24/97)
17. Zakon o računovodstvu (Uradni list RS, 23/99)
18. Zakon o spremembah in dopolnitvah zakona o javnih finančah (Uradni list RS, 79/01).
19. Zakon o veterinarstvu (Uradni list RS, št. 33/01).

## **PRILOGE**

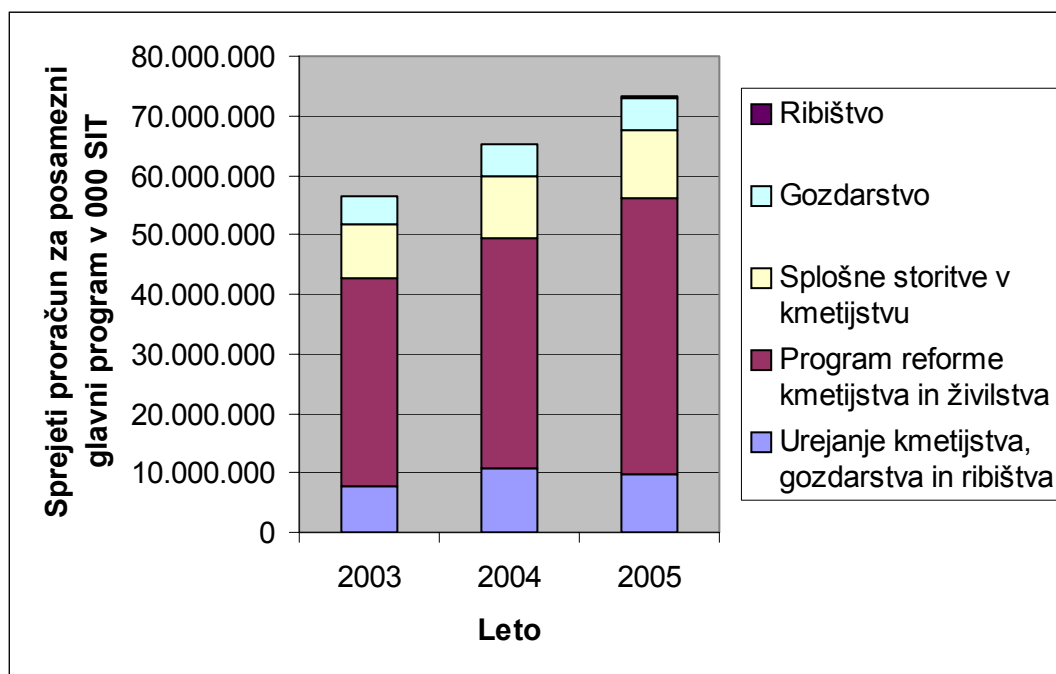
## PRILOGA 1: Sprejeti proračun po glavnih programih ministrstva v obdobju 2003-2005

Tabela 1: Sprejeti proračun po glavnih programih ministrstva v obdobju 2003-2005

Leto	2003		2004		2005	
	Sprejeti	% Sp	Sprejeti	% Sp	Sprejeti	% Sp
Skupaj proračun	56.582.158	100,00%	65.329.810	100,00%	73.201.829	100,00%
Urejanje kmetijstva, gozdarstva in ribištva	7.744.314	13,69%	10.612.327	16,24%	9.600.667	13,12%
Program reforme kmetijstva in živilstva	34.989.675	61,84%	38.873.701	59,50%	46.451.207	63,46%
Splošne storitve v kmetijstvu	9.000.092	15,91%	10.324.127	15,80%	11.434.449	15,62%
Gozdarstvo	4.665.962	8,25%	5.274.079	8,07%	5.421.319	7,41%
Ribištvo	182.115	0,32%	245.576	0,38%	294.187	0,40%

Vir: Rebalans proračuna 2003, Sprejeti proračun 2004, Sprejeti proračun 2005.

Slika 1: Sprejeti proračun za posamezni glavni program Ministrstva za kmetijstvo v letih od 2003 do 2005



Vir: Rebalans proračuna 2003, Sprejeti proračun 2004, Sprejeti proračun 2005.

## PRILOGA 2: Zaključni računa proračuna Ministrstva za kmetijstvo za leto 2000

Pror. upor.	Program	Proračunska postavka	Naziv postavke	Sprejeti	Realizacija	RE / SP
<b>MINISTRSTVO ZA KMETIJSTVO, GOZDARSTVO IN PREHRANO</b>				<b>42.445.634</b>	<b>36.931.116</b>	<b>87,0%</b>
<b>2311</b>	<b>MINISTRSTVO ZA KMETIJSTVO, GOZDARSTVO IN PREHRANO</b>			<b>34.524.335</b>	<b>30.022.731</b>	<b>87,0%</b>
	<b>1101</b>	<b>Urejanje kmetijstva, gozdarstva in ribištva</b>		<b>2.033.436</b>	<b>2.175.366</b>	<b>107,0%</b>
	<b>11012301</b>	<b>Urejanje kmetijstva, gozdarstva in ribištva</b>		<b>1.387.989</b>	<b>1.547.143</b>	<b>111,5%</b>
2311	11012301	1509	Drugi odhodki za delo na drugih področjih	12.303	94	0,8%
2311	11012301	2419	Nakup kmetijskih zemljišč v skladu s 16. čl. Zakona o kmetijskih zemljiščih, v smislu zaokroževanja kmečkih gospodarstev	972	0	0,0%
2311	11012301	2426	Vzpostavitev in povezava baz podatkov v kmetijstvu	229.770	173.590	75,5%
2311	11012301	3020	Plače	683.065	852.590	124,8%
2311	11012301	3344	Materialni stroški	357.879	403.419	112,7%
2311	11012301	5548	Investicije in investicijsko vzdrževanje državnih organov	90.000	43.844	48,7%
2311	11012301	8444	PHARE CFCU - Program prekomejnega sodelovanja z Avstrijo za leto 1997 - SL 9702	0	37.143	-
2311	11012301	8494	PHARE CFCU - Prekomejno sodelovanje z Italijo za leto 1998 - SL 9802	0	12.470	-
2311	11012301	8495	PHARE CFCU - Program prekomejnega sodelovanja z Avstrijo za leto 1998 - SL 9807	0	9.906	-
2311	11012301	8718	Prevozna sredstva - sredstva odškodnine	0	255	-
2311	11012301	8746	Denacionalizacija - reševanje pritožb in revizija pravnomočnih odločb	14.000	13.833	98,8%
	<b>11012302</b>	<b>Spremljajoči ukrepi prilaganja EU</b>		<b>645.447</b>	<b>628.223</b>	<b>97,3%</b>
2311	11012302	1474	Sofinanciranje pomembnih nacionalnih projektov kmetijstva	35.000	15.180	43,4%
2311	11012302	2428	Drugi mednarodni projekti - lastna udeležba	34.008	18.987	55,8%
2311	11012302	2558	Humanitarna pomoč	41.781	37.812	90,5%
2311	11012302	2561	Sodelovanje z EU in mednarodnimi integracijami	156.433	85.140	54,4%
2311	11012302	5546	Harmonizacija predpisov, izdelava primerjalnih analiz in zakonodaje	57.000	20.411	35,8%
2311	11012302	6635	Projekt posodobitve evidentiranja nepremičnin v Republiki Sloveniji	241.282	151.875	62,9%
2311	11012302	7504	Kotizacija za članstvo v mednarodnih organizacijah	79.943	92.638	115,9%
2311	11012302	8435	PHARE CFCU - Nacionalni program za leto 1998 - predpristopna pomoč na področju kmetijstva - SNP 99 - SL 9806	0	63.738	-
2311	11012302	8493	PHARE CFCU - Nacionalni program za leto 1999 - SNP 99	0	141.973	-
2311	11012302	8669	Okoljska ocena - tuja donacija	0	469	-
	<b>1102</b>	<b>Program reforme kmetijstva in živilstva</b>		<b>24.395.553</b>	<b>20.091.088</b>	<b>82,4%</b>
	<b>11022301</b>	<b>Ukrepi za stabilizacijo trga (tržno-cenovna politika)</b>		<b>15.751.000</b>	<b>12.586.862</b>	<b>79,9%</b>
2311	11022301	5536	Sredstva za neposredna plačila v kmetijstvu - ECO 0	9.991.000	6.858.658	68,6%
2311	11022301	6636	Ukrepi za stabilizacijo trga (notranji in zunanji trg)	5.760.000	5.728.204	99,4%
	<b>11022302</b>	<b>Slovenski kmetijski okoljski program</b>		<b>3.477.000</b>	<b>3.455.640</b>	<b>99,4%</b>
2311	11022302	5850	Območja s težjimi razmerami - ECO 1	2.562.000	2.928.935	114,3%
2311	11022302	5851	Slovenski kmetijski okoljski program - ECO 2, ECO 3	500.000	494.833	99,0%
2311	11022302	8202	PHARE CFCU - Pilotski nasad Tolmin	415.000	0	0,0%
2311	11022302	8345	PHARE CFCU - Skupni življenjski prostor	0	20.743	-
2311	11022302	8346	PHARE CFCU - Oživljanje gorskih območij	0	11.129	-
	<b>11022303</b>	<b>Prestrukturiranje kmetijstva in živilstva</b>		<b>4.117.553</b>	<b>3.725.197</b>	<b>90,5%</b>
2311	11022303	1473	Pospeševanje prodaje kmetijskih pridelkov - podpora	120.000	125.532	104,6%
2311	11022303	1491	Agromelioracije	90.000	90.000	100,0%
2311	11022303	1494	Hidromelioracije kmetijskih zemljišč	50.000	32.647	65,3%
2311	11022303	1497	Akumulacije	30.000	30.534	101,8%
2311	11022303	2424	PHARE - lastna udeležba	93.279	45.260	48,5%

2311	11022303	2430	Komasacije in sanacija nedokončanih komasacij	100.000	85.696	85,7%
2311	11022303	2431	Podeželje in agrarne operacije: Izdelava predhodnih analiz in investicijske tehnične dokumentacije ter promocije	15.000	1.123	7,5%
2311	11022303	2435	Podeželje in agrarne operacije: Nacionalni program namakanja	169.999	44.797	26,4%
2311	11022303	2436	Vzdrževanje akumulacije Vogršček	30.000	30.000	100,0%
2311	11022303	2438	Obnova in urejanje pašnikov	70.000	99.115	141,6%
2311	11022303	2449	Skupni nameni: Podpora ukrepom za pospeševanje kmetijstva v občinah	500.000	499.081	99,8%
2311	11022303	2556	Podpora strokovnim prireditvam, stanovskemu in interesnemu povezovanju	50.000	89.500	179,0%
2311	11022303	3807	Poizkusni centri za namakanje	10.000	8.040	80,4%
2311	11022303	5537	Podpore organizacijam proizvajalcev	50.000	8.500	17,0%
2311	11022303	5538	Programi podpor za prestrukturiranje in prenovo kmetijske proizvodnje	524.775	1.877.009	357,7%
2311	11022303	5853	Programi podpor za prestrukturiranje živilstva	300.000	524.294	174,8%
2311	11022303	6689	SAPARD - tuja donacija	1.200.000	0	0,0%
2311	11022303	6718	SAPARD - lastna sredstva	600.000	0	0,0%
2311	11022303	8227	Vzdrževanje melioracijskih sistemov	104.000	0	0,0%
2311	11022303	8397	PHARE CFCU - CBC Italija 97	0	8.276	-
2311	11022303	8415	PHARE CFCU - Kmetijstvo COP 97	0	116.216	-
2311	11022303	8745	Komasacija - reševanje pritožb	10.500	9.578	91,2%
	<b>11022304</b>	<b>Razvoj podeželja</b>		<b>1.050.000</b>	<b>323.389</b>	<b>30,8%</b>
2311	11022304	1458	Obnova vasi	200.000	17.830	8,9%
2311	11022304	2429	Inovativni programi za razvoj podeželskih ekonomij	260.000	93.442	35,9%
2311	11022304	2470	Podpore ekonomski diverzifikaciji podeželja - alternativni dohodkovni viri	200.000	21.752	10,9%
2311	11022304	3804	Razvoj infrastrukture, povezane z razvojem kmetijstva	390.000	190.365	48,8%
	<b>1103</b>	<b>Splošne storitve v kmetijstvu</b>		<b>3.662.346</b>	<b>3.512.802</b>	<b>95,9%</b>
	<b>11032301</b>	<b>Delovanje služb in javnih zavodov</b>		<b>2.322.000</b>	<b>2.522.260</b>	<b>108,6%</b>
2311	11032301	1456	Strokovne naloge v živinorejski proizvodnji	495.000	494.999	100,0%
2311	11032301	2423	Služba za kontrolo proizvodnje v živinoreji	1.042.000	1.042.000	100,0%
2311	11032301	2560	Kmetijska gozdarska zbornica	400.000	597.055	149,3%
2311	11032301	4181	Javni zavod Lipica - investicijsko vzdrževanje in oprema	45.000	45.000	100,0%
2311	11032301	5545	Javni zavod Center za razvoj kmetijstva in podeželja Jable	100.000	89.927	89,9%
2311	11032301	6557	Usposobitev javnih zavodov, ustanov, organizacij in razvojnih centrov v kmetijstvu	90.000	102.379	113,8%
2311	11032301	6767	Javni zavod Kobilarna Lipica	150.000	150.900	100,6%
	<b>11032302</b>	<b>Zdravstveno varstvo rastlin in živali</b>		<b>426.955</b>	<b>193.585</b>	<b>45,3%</b>
2311	11032302	2471	Prognoza rastlinskih škodljivih organizmov v kmetijstvu - oprema	4.858	9.778	201,3%
2311	11032302	5854	Fitofarmaceutska sredstva	276.350	65.255	23,6%
2311	11032302	6634	PHARE-lastna udeležba (fitosanitarna oprema)	9.716	0	0,0%
2311	11032302	7704	Zdravstveno varstvo rastlin	136.031	118.552	87,2%
	<b>11032303</b>	<b>Varstvo in registracija sort rastlin</b>		<b>343.419</b>	<b>327.950</b>	<b>95,5%</b>
2311	11032303	1429	Strokovne naloge v rastlinski proizvodnji	165.419	165.419	100,0%
2311	11032303	1430	Poskusni centri za sadjarstvo, vinogradništvo in oljkarstvo	147.000	141.531	96,3%
2311	11032303	1457	Vrtnarski centri - podpora	21.000	21.000	100,0%
2311	11032303	6562	Obramba pred točo - oprema	10.000	0	0,0%
	<b>11032304</b>	<b>Strokovne in svetovalne naloge, izobraževanje in raziskovanje</b>		<b>309.503</b>	<b>276.710</b>	<b>89,4%</b>
2311	11032304	1417	Sofinanciranje kmetijskega izobraževanja - praktični pouk	77.500	77.500	100,0%
2311	11032304	2551	Kmetijsko znanstveno raziskovalno delo - podpora	230.060	199.210	86,6%
2311	11032304	7706	EU in mednarodno sodelovanje: Mednarodni center za senzorično analizo vina	1.943	0	0,0%
	<b>11032305</b>	<b>Kakovost in nadzor</b>		<b>203.000</b>	<b>170.470</b>	<b>84,0%</b>

2311	11032305	6631	Politika kakovosti	200.000	170.470	85,2%
2311	11032305	6637	Agrometeorološki monitoring	3.000	0	0,0%
	<b>11032306</b>	<b>Zmanjševanje škod v kmetijstvu</b>		<b>57.469</b>	<b>21.827</b>	<b>38,0%</b>
2311	11032306	1511	Obramba pred točo	5.000	21.827	436,5%
2311	11032306	4106	Zavarovanje kmetijske pridelave	52.469	0	0,0%
	<b>1104</b>	<b>Gozdarstvo</b>		<b>4.253.000</b>	<b>4.082.544</b>	<b>96,0%</b>
	<b>11042301</b>	<b>Delovanje služb in javnih zavodov</b>		<b>3.074.856</b>	<b>3.074.856</b>	<b>100,0%</b>
2311	11042301	1841	Javna gozdarska služba	3.074.856	3.074.856	100,0%
	<b>11042302</b>	<b>Program obnove, nege in varstva gozdov</b>		<b>588.398</b>	<b>554.090</b>	<b>94,2%</b>
2311	11042302	1407	Obnova gozdov, ki so predmet denacionalizacije	4.227	4.110	97,2%
2311	11042302	1411	Obnova zasebnih gozdov	106.756	98.364	92,1%
2311	11042302	1438	Nega gozdov, ki so predmet denacionalizacije	17.000	16.078	94,6%
2311	11042302	1441	Nega v zasebnih gozdovih	192.187	179.732	93,5%
2311	11042302	2248	Obnova gozdov na pogoriščih in obnova gozdov poškodovanih v naravnih ujmah	42.000	36.142	86,1%
2311	11042302	6326	Preventivno varstvo gozdov	130.480	121.779	93,3%
2311	11042302	6327	Ostalo varstvo v zasebnih gozdovih	41.275	41.275	100,0%
2311	11042302	6328	Vzdrževanje življenjskega okolja prosto živečih živali v zasebnih gozdovih	16.939	24.271	143,3%
2311	11042302	6329	Protipožarno varstvo na Krasu	29.025	28.184	97,1%
2311	11042302	6330	Semenarska in drevsničarska dejavnost v gozdarstvu	8.509	4.156	48,8%
	<b>11042303</b>	<b>Vzdrževanje in gradnja gozdnih cest</b>		<b>379.980</b>	<b>302.711</b>	<b>79,7%</b>
2311	11042303	4177	Popravilo gozdnih cest, ki so predmet denacionalizacije	70.620	40.516	57,4%
2311	11042303	4178	Popravilo gozdnih cest v zasebnih gozdovih	189.500	182.478	96,3%
2311	11042303	4179	Popravilo gozdnih cest v državnih gozdovih	79.860	71.291	89,3%
2311	11042303	5547	Gradnja in rekonstrukcija gozdnih cest	40.000	8.426	21,1%
	<b>11042304</b>	<b>Spremljajoči ukrepi v gozdarstvu</b>		<b>209.766</b>	<b>150.887</b>	<b>71,9%</b>
2311	11042304	1403	Odškodnine za povzročeno škodo od zavarovane divjadi	25.000	33.896	135,6%
2311	11042304	2552	Znanstveno raziskovalno delo v gozdarstvu - podpora	93.100	94.674	101,7%
2311	11042304	2559	Izvršba odločb ZZG Slovenije	5.350	596	11,1%
2311	11042304	6332	Gozdarstvo - ostalo: Odškodnine zaradi razglasitve gozdov s posebnim namenom	8.316	0	0,0%
2311	11042304	6632	Podpora združevanju lastnikov gozdov	10.000	0	0,0%
2311	11042304	6633	Sofinanciranje investicij za izboljšanje pogojev pridobivanja gozdnih proizvodov	40.000	0	0,0%
2311	11042304	6772	Financiranje nakupa varovalnih gozdov s posebnim namenom	20.000	17.667	88,3%
2311	11042304	7702	Podpora nevladnim organizacijam, strokovnim prireditvam in strokovni publicistiki v gozdarstvu	8.000	4.054	50,7%
	<b>1105</b>	<b>Ribištvo</b>		<b>180.000</b>	<b>160.931</b>	<b>89,4%</b>
	<b>11052301</b>	<b>Program razvoja ribištva</b>		<b>180.000</b>	<b>160.932</b>	<b>89,4%</b>
2311	11052301	1422	Morsko ribištvo in marikultura	13.500	13.500	100,0%
2311	11052301	1449	Sladkovodno ribogojstvo	40.500	52.094	128,6%
2311	11052301	1859	Ulov plave ribe - podpora	68.400	68.400	100,0%
2311	11052301	2553	Varstvo naravnih virov v ribištvu in monitoring ribolovnih fondov v slovenskem morju	35.100	26.938	76,7%
2311	11052301	2557	Ribištvo: podpore ribičem za preusmeritev dejavnosti in socialne podpore	22.500	0	0,0%
<b>2312</b>	<b>VETERINARSKA UPRAVA</b>			<b>4.699.479</b>	<b>4.218.446</b>	<b>89,8%</b>
	<b>1101</b>	<b>Urejanje kmetijstva, gozdarstva in ribištva</b>		<b>2.665.213</b>	<b>1.953.796</b>	<b>73,3%</b>
	<b>11012301</b>	<b>Urejanje kmetijstva, gozdarstva in ribištva</b>		<b>2.665.213</b>	<b>1.953.796</b>	<b>73,3%</b>
2312	11012301	4522	Materialni stroški	388.621	301.709	77,6%
2312	11012301	5549	Nakupi in gradnja osnovnih sredstev	37.450	17.434	46,6%
2312	11012301	5552	Odškodnine za živali, predmete in surovine	130.957	7.640	5,8%
2312	11012301	5968	Plače	1.598.511	1.512.302	94,6%
2312	11012301	7717	Investicije in investicijsko vzdrževanje državnih organov	509.674	114.710	22,5%

	<b>1103</b>	<b>Splošne storitve v kmetijstvu</b>		<b>2.034.266</b>	<b>2.264.650</b>	<b>111,3%</b>
	<b>11032301</b>	<b>Delovanje služb in javnih zavodov</b>		<b>1.102.158</b>	<b>1.102.158</b>	<b>100,0%</b>
2312	11032301	2562	Veterinarski inštitut Slovenije	504.902	504.902	100,0%
2312	11032301	2563	Veterinarski zavod Slovenije	597.256	597.256	100,0%
	<b>11032302</b>	<b>Zdravstveno varstvo rastlin in živali</b>		<b>926.384</b>	<b>1.111.956</b>	<b>120,0%</b>
2312	11032302	2473	Vakcinacija lisic	80.143	80.142	100,0%
2312	11032302	6685	Predpisano in preventivno zdravstveno varstvo živali ter ukrepi v veterini	846.241	1.031.814	121,9%
2312	11032302	8166	Vakcinacija lisic - tuja donacija	0	0	-
	<b>11032305</b>	<b>Kakovost in nadzor</b>		<b>5.724</b>	<b>50.535</b>	<b>882,9%</b>
2312	11032305	7715	Analize odvzetih vzorcev inšpekcije in izvedenci	5.724	50.535	882,9%
<b>2313</b>	<b>UPRAVA RS ZA POSPEŠEVANJE KMETIJSTVA</b>			<b>1.952.085</b>	<b>1.558.247</b>	<b>79,8%</b>
	<b>1101</b>	<b>Urejanje kmetijstva, gozdarstva in ribištva</b>		<b>128.303</b>	<b>76.172</b>	<b>59,4%</b>
	<b>11012301</b>	<b>Urejanje kmetijstva, gozdarstva in ribištva</b>		<b>128.303</b>	<b>76.172</b>	<b>59,4%</b>
2313	11012301	4523	Materialni stroški	7.592	5.673	74,7%
2313	11012301	5969	Plače	55.091	50.499	91,7%
2313	11012301	7719	Investicije in investicijsko vzdrževanje državnih organov	65.620	20.000	30,5%
	<b>1103</b>	<b>Splošne storitve v kmetijstvu</b>		<b>1.823.782</b>	<b>1.482.075</b>	<b>81,3%</b>
	<b>11032301</b>	<b>Delovanje služb in javnih zavodov</b>		<b>1.776.049</b>	<b>1.477.134</b>	<b>83,2%</b>
2313	11032301	2565	Republiška kmetijsko svetovalna služba	1.776.049	1.477.134	83,2%
	<b>11032304</b>	<b>Strokovne in svetovalne naloge, izobraževanje in raziskovanje</b>		<b>47.733</b>	<b>4.941</b>	<b>10,4%</b>
2313	11032304	7718	Pospeševalne naloge	47.733	4.941	10,4%
<b>2314</b>	<b>INŠPEKTORAT RS ZA KMETIJSTVO, GOZDARSTVO, LOVSTVO IN RIBIŠTVO</b>			<b>775.888</b>	<b>757.372</b>	<b>97,6%</b>
	<b>1101</b>	<b>Urejanje kmetijstva, gozdarstva in ribištva</b>		<b>765.488</b>	<b>747.114</b>	<b>97,6%</b>
	<b>11012301</b>	<b>Urejanje kmetijstva, gozdarstva in ribištva</b>		<b>765.488</b>	<b>747.114</b>	<b>97,6%</b>
2314	11012301	2618	Certifikati, informatika, obrazci in registri	3.432	2.343	68,3%
2314	11012301	4524	Materialni stroški	98.281	87.080	88,6%
2314	11012301	5970	Plače	599.094	625.797	104,5%
2314	11012301	6775	Izvršbe inšpekcijskih odločb	23.400	17.666	75,5%
2314	11012301	7720	Investicije in investicijsko vzdrževanje državnih organov	41.281	14.228	34,5%
2314	11012301	8898	Prevozna sredstva - sredstva odškodnine	0	0	-
	<b>1103</b>	<b>Splošne storitve v kmetijstvu</b>		<b>10.400</b>	<b>10.258</b>	<b>98,6%</b>
	<b>11032305</b>	<b>Kakovost in nadzor</b>		<b>10.400</b>	<b>10.258</b>	<b>98,6%</b>
2314	11032305	2619	Analize odvzetih vzorcev inšpekcije in izvedenci	10.400	10.258	98,6%
<b>2317</b>	<b>URAD RS ZA VARSTVO IN REGISTRACIJO SORT RASTLIN</b>			<b>43.848</b>	<b>25.121</b>	<b>57,3%</b>
	<b>1101</b>	<b>Urejanje kmetijstva, gozdarstva in ribištva</b>		<b>34.238</b>	<b>22.594</b>	<b>66,0%</b>
	<b>11012301</b>	<b>Urejanje kmetijstva, gozdarstva in ribištva</b>		<b>34.238</b>	<b>22.594</b>	<b>66,0%</b>
2317	11012301	6639	Plače	16.365	10.306	63,0%
2317	11012301	6645	Materialni stroški	12.045	7.516	62,4%
2317	11012301	6646	Investicije in investicijsko vzdrževanje državnih organov	5.828	4.772	81,9%
	<b>1103</b>	<b>Splošne storitve v kmetijstvu</b>		<b>9.610</b>	<b>2.527</b>	<b>26,3%</b>
	<b>11032303</b>	<b>Varstvo in registracija sort rastlin</b>		<b>9.610</b>	<b>2.527</b>	<b>26,3%</b>
2317	11032303	6647	Program varstva in registracije sort rastlin	9.610	2.527	26,3%
<b>2318</b>	<b>AGENCIJA RS ZA KMETIJSKE TRGE IN RAZVOJ PODEŽELJA</b>			<b>449.999</b>	<b>349.198</b>	<b>77,6%</b>
	<b>1101</b>	<b>Urejanje kmetijstva, gozdarstva in ribištva</b>		<b>449.999</b>	<b>349.198</b>	<b>77,6%</b>
	<b>11012301</b>	<b>Urejanje kmetijstva, gozdarstva in ribištva</b>		<b>449.999</b>	<b>349.198</b>	<b>77,6%</b>
2318	11012301	6648	Plače	0	55.685	
2318	11012301	6649	Materialni stroški	197.920	123.791	62,5%
2318	11012301	6650	Investicije in investicijsko vzdrževanje državnih organov	252.079	169.722	67,3%



### PRILOGA 3: Zaključni računa proračuna Ministrstva za kmetijstvo za leto 2001

Pror. upor.	Program	Proračunska postavka	Naziv postavke	Sprejeti	Realizacija	RE / SP
	<b>MINISTRSTVO ZA KMETIJSTVO, GOZDARSTVO IN PREHRANO</b>			<b>46.462.559</b>	<b>44.322.434</b>	<b>95,4%</b>
2311	<b>MINISTRSTVO ZA KMETIJSTVO, GOZDARSTVO IN PREHRANO</b>			<b>39.229.723</b>	<b>37.339.139</b>	<b>95,2%</b>
	<b>1101</b>	<b>Urejanje kmetijstva, gozdarstva in ribištva</b>		<b>2.986.810</b>	<b>2.649.427</b>	<b>88,7%</b>
	<b>11012301</b>	<b>Urejanje kmetijstva, gozdarstva in ribištva</b>		<b>1.615.192</b>	<b>1.666.453</b>	<b>103,2%</b>
2311	11042304	1403	Drugo: Odškodnine za povzročeno škodo od zavarovane divjadi	34.090	33.872	99,4%
2311	11012301	1509	Drugi odhodki za delo na drugih področjih	35.926	29.449	82,0%
2311	11012302	2558	EU in mednarodno sodelovanje: Humanitarna pomoč	27.076	27.076	100,0%
2311	11012301	3020	Plače	988.246	1.032.982	104,5%
2311	11012301	3344	Materialni stroški	387.252	409.511	105,7%
2311	11012301	5548	Investicije in investicijsko vzdrževanje državnih organov	42.579	33.071	77,7%
2311	11012301	8444	PHARE CFCU - Program prekomejnega sodelovanja z Avstrijo za leto 1997 - SL 9702	61.617	31.859	51,7%
2311	11012301	8494	PHARE CFCU - Prekomejno sodelovanje z Italijo za leto 1998 - SL 9802	13.038	10.811	82,9%
2311	11012301	8495	PHARE CFCU - Program prekomejnega sodelovanja z Avstrijo za leto 1998 - SL 9807	11.629	45.136	388,1%
2311	11012301	8718	Prevozna sredstva - sredstva odškodnine	0	379	-
2311	11012301	8746	Denacionalizacija - reševanje pritožb in revizija pravnomočnih odločb	13.739	12.307	89,6%
	<b>11012302</b>	<b>Spremljajoči ukrepi prilaganja EU</b>		<b>1.371.618</b>	<b>982.973</b>	<b>71,7%</b>
2311	11012302	1325	EU in mednarodno sodelovanje: Pakt stabilnosti	39.380	0	0,0%
2311	11012302	1326	PHARE: SPP - Pilotni projekt Pomurje	34.720	33.048	95,2%
2311	11012302	1327	Letni ustanoviteljski prispevek za slovensko gospodarsko in raziskovalno združenje - predstavništvo v Bruslju	24.350	4.939	20,3%
2311	11012302	1474	Sofinanciranje pomembnih nacionalnih projektov kmetijstva	53.400	51.527	96,5%
2311	11012301	2426	Vzpostavitev in povezava baz podatkov v kmetijstvu	205.710	242.612	117,9%
2311	11012302	2428	Drugi mednarodni projekti - lastna udeležba	18.753	4.922	26,2%
2311	11012302	2561	Sodelovanje z EU in mednarodnimi integracijami	88.666	86.575	97,6%
2311	11012302	5546	Harmonizacija predpisov, izdelava primerjalnih analiz in zakonodaje	21.829	22.616	103,6%
2311	11012302	6635	Projekt posodobitve evidentiranja nepremičnin v Republiki Sloveniji	371.297	220.969	59,5%
2311	11012302	7504	Kotizacija za članstvo v mednarodnih organizacijah	70.119	22.831	32,6%
2311	11012302	8435	PHARE CFCU - Nacionalni program za leto 1998 - predpristopna pomoč na področju kmetijstva - SNP 99 - SL 9806	8.766	93.282	1064,1%
2311	11012302	8493	PHARE CFCU - Nacionalni program za leto 1999 - SNP 99	434.156	198.385	45,7%
2311	11012302	8669	Okoljska ocena - tuja donacija	472	84	17,8%
2311	11012302	8943	Sofinanciranje izdaje OECD študije v slovenskem jeziku - tuja donacija	0	1.185	-
	<b>1102</b>	<b>Program reforme kmetijstva in živilstva</b>		<b>26.350.582</b>	<b>25.176.958</b>	<b>95,5%</b>
	<b>11022301</b>	<b>Ukrepi za stabilizacijo trga (tržno-cenovna politika)</b>		<b>16.732.490</b>	<b>16.067.712</b>	<b>96,0%</b>
2311	11022301	5536	Sredstva za neposredna plačila v kmetijstvu - ECO 0	9.600.390	8.335.612	86,8%
2311	11022301	6636	Ukrepi za stabilizacijo trga (notranji in zunanji trg)	7.132.100	7.732.100	108,4%
	<b>11022302</b>	<b>Slovenski kmetijski okoljski program</b>		<b>5.472.583</b>	<b>5.139.892</b>	<b>93,9%</b>
2311	11022302	5850	Območja s težimi razmerami - ECO 1	3.439.040	3.597.110	104,6%
2311	11022302	5851	Slovenski kmetijski okoljski program - ECO 2, ECO 3	1.991.360	1.542.781	77,5%
2311	11022302	8345	PHARE CFCU - Skupni življenjski prostor	31.213	0	0,0%
2311	11022302	8346	PHARE CFCU - Oživljanje gorskih območij	10.970	0	0,0%
	<b>11022303</b>	<b>Prestrukturiranje kmetijstva in živilstva</b>		<b>3.072.200</b>	<b>3.000.049</b>	<b>97,7%</b>
2311	11022303	1473	Pospeševanje prodaje kmetijskih pridelkov - podpora	120.985	110.479	91,3%

2311	11022303	1491	Agromelioracije	74.346	33.671	45,3%
2311	11022303	1494	Hidromelioracije kmetijskih zemljišč	23.975	35.797	149,3%
2311	11022303	1497	Akumulacije	11.354	9.385	82,7%
2311	11022303	2424	PHARE - lastna udeležba	24.283	40.284	165,9%
2311	11022303	2430	Komasacije in sanacija nedokončanih komasacij	182.975	120.660	65,9%
2311	11022303	2431	Podeželje in agrarne operacije: Izdelava predhodnih analiz in investicijske tehnične dokumentacije ter promocije	6.805	16.729	245,8%
2311	11022303	2435	Podeželje in agrarne operacije: Nacionalni program namakanja	93.682	182.927	195,3%
2311	11022303	2436	Vzdrževanje akumulacije Vogršček	19.840	19.840	100,0%
2311	11022303	2438	Obnova in urejanje pašnikov	48.114	75.814	157,6%
2311	11022303	2556	Podpora strokovnim prireditvam, stanovskemu in interesnemu povezovanju	9.770	79.292	811,6%
2311	11022303	3807	Poizkusni centri za namakanje	3.599	1.960	54,5%
2311	11022303	5537	Podpore organizacijam proizvajalcev	8.423	1.277	15,2%
2311	11022303	5538	Programi podpor za prestrukturiranje in prenovo kmetijske proizvodnje	1.973.165	1.822.609	92,4%
2311	11022303	5853	Programi podpor za prestrukturiranje živilstva	442.474	431.648	97,6%
2311	11022303	8397	PHARE CFCU - CBC Italija 97	8.873	0	0,0%
2311	11022303	8415	PHARE CFCU - Kmetijstvo COP 97	9.920	10.728	108,1%
2311	11022303	8745	Komasacija - reševanje pritožb	9.617	4.057	42,2%
2311	11022303	8937	Tiskanje brošure - tuja donacija	0	2.890	-
	<b>11022304</b>	<b>Razvoj podeželja</b>		<b>1.073.309</b>	<b>969.305</b>	<b>90,3%</b>
2311	11022304	1458	Obnova vasi	198.341	198.934	100,3%
2311	11022304	2429	Inovativni programi za razvoj podeželskih ekonomij	188.509	183.761	97,5%
2311	11022304	2470	Podpore ekonomski diverzifikaciji podeželja - alternativni dohodkovni viri	288.442	176.319	61,1%
2311	11022304	3804	Razvoj infrastrukture, povezane z razvojem kmetijstva	398.017	410.291	103,1%
	<b>1103</b>	<b>Splošne storitve v kmetijstvu</b>		<b>5.334.551</b>	<b>5.118.864</b>	<b>96,0%</b>
	<b>11032301</b>	<b>Delovanje služb in javnih zavodov</b>		<b>4.369.624</b>	<b>4.205.067</b>	<b>96,2%</b>
2311	11032301	1317	Javna kmetijska svetovalna služba	1.894.511	1.368.387	72,2%
2311	11032301	1328	Identifikacija in registracija živali	291.433	175.320	60,2%
2311	11032301	1456	Strokovne naloge v živinorejski proizvodnji	516.327	516.710	100,1%
2311	11032301	2423	Služba za kontrolo proizvodnje v živinoreji	1.112.878	1.112.044	99,9%
2311	11032301	2560	Kmetijska gozdarska zbornica	175.168	700.927	400,1%
2311	11032301	4181	Javni zavod Lipica - investicijsko vzdrževanje in oprema	40.291	40.291	100,0%
2311	11032301	5545	Javni zavod Center za razvoj kmetijstva in podeželja Jable	89.209	55.128	61,8%
2311	11032301	6557	Usposobitev javnih zavodov, ustanov, organizacij in razvojnih centrov v kmetijstvu	100.113	98.903	98,8%
2311	11032301	6767	Javni zavod Kobilarna Lipica	149.694	137.357	91,8%
	<b>11032302</b>	<b>Zdravstveno varstvo rastlin in živali</b>		<b>211.320</b>	<b>210.605</b>	<b>99,7%</b>
2311	11032302	1335	Odškodnine - zdravstveno varstvo rastlin	19.480	19.464	99,9%
2311	11032302	2471	Prognoza rastlinskih škodljivih organizmov v kmetijstvu - oprema	5.989	5.988	100,0%
2311	11032302	5854	Fitofarmaceutvska sredstva	65.851	63.186	96,0%
2311	11032302	7704	Zdravstveno varstvo rastlin	120.000	121.967	101,6%
	<b>11032303</b>	<b>Varstvo in registracija sort rastlin</b>		<b>341.681</b>	<b>313.815</b>	<b>91,8%</b>
2311	11032303	1429	Strokovne naloge v rastlinski proizvodnji	175.578	160.572	91,5%
2311	11032303	1430	Poskusni centri za sadjarstvo, vinogradništvo in oljkarstvo	122.474	112.637	92,0%
2311	11032303	1457	Vrtnarski centri - podpora	20.554	20.554	100,0%
2311	11032306	1511	Obramba pred točo	23.075	20.052	86,9%
	<b>11032304</b>	<b>Strokovne in svetovalne naloge, izobraževanje in raziskovanje</b>		<b>292.741</b>	<b>290.489</b>	<b>99,2%</b>
2311	11032304	1417	Sofinanciranje kmetijskega izobraževanja - praktični pouk	82.244	80.272	97,6%
2311	11032304	2551	Kmetijsko znanstveno raziskovalno delo - podpora	210.497	210.217	99,9%
	<b>11032305</b>	<b>Kakovost in nadzor</b>		<b>119.185</b>	<b>98.889</b>	<b>83,0%</b>

2311	11032305	6631	Politika kakovosti	119.185	98.889	83,0%
	<b>1104</b>	<b>Gozdarstvo</b>		<b>4.406.681</b>	<b>4.252.838</b>	<b>96,5%</b>
	<b>11042301</b>	<b>Delovanje služb in javnih zavodov</b>		<b>3.376.235</b>	<b>3.370.410</b>	<b>99,8%</b>
2311	11042301	1841	Javna gozdarska služba	3.376.235	3.370.410	99,8%
	<b>11042302</b>	<b>Program obnove, nege in varstva gozdov</b>		<b>570.996</b>	<b>490.267</b>	<b>85,9%</b>
2311	11042302	1407	Obnova gozdov, ki so predmet denacionalizacije	2.718	2.700	99,3%
2311	11042302	1411	Obnova zasebnih gozdov	104.678	103.633	99,0%
2311	11042302	1438	Nega gozdov, ki so predmet denacionalizacije	18.051	16.553	91,7%
2311	11042302	1441	Nega v zasebnih gozdovih	188.446	151.120	80,2%
2311	11042302	2248	Obnova gozdov na pogoriščih in obnova gozdov poškodovanih v naravnih ujmah	36.438	22.254	61,1%
2311	11042302	6326	Preventivno varstvo gozdov	122.425	103.190	84,3%
2311	11042302	6327	Ostalo varstvo v zasebnih gozdovih	40.473	38.932	96,2%
2311	11042302	6328	Vzdrževanje življenjskega okolja prosto živečih živali v zasebnih gozdovih	24.161	23.166	95,9%
2311	11042302	6329	Protipožarno varstvo na Krasu	28.949	24.589	84,9%
2311	11042302	6330	Semenarska in drevsničarska dejavnost v gozdarstvu	4.657	4.130	88,7%
	<b>11042303</b>	<b>Vzdrževanje in gradnja gozdnih cest</b>		<b>351.937</b>	<b>292.365</b>	<b>83,1%</b>
2311	11042303	4177	Popravilo gozdnih cest, ki so predmet denacionalizacije	38.620	37.995	98,4%
2311	11042303	4178	Popravilo gozdnih cest v zasebnih gozdovih	205.500	168.866	82,2%
2311	11042303	4179	Popravilo gozdnih cest v državnih gozdovih	68.137	57.165	83,9%
2311	11042303	5547	Gradnja in rekonstrukcija gozdnih cest	39.680	28.338	71,4%
	<b>11042304</b>	<b>Spremljajoči ukrepi v gozdarstvu</b>		<b>107.513</b>	<b>99.796</b>	<b>92,8%</b>
2311	11042304	2552	Znanstveno raziskovalno delo v gozdarstvu - podpora	92.309	91.772	99,4%
2311	11042304	2559	Izvršba odločb ZZG Slovenije	1.033	689	66,7%
2311	11042304	6332	Gozdarstvo - ostalo: Odškodnine zaradi razglasitve gozdov s posebnim namenom	0	748	-
2311	11042304	6772	Financiranje nakupa varovalnih gozdov s posebnim namenom	9.920	0	0,0%
2311	11042304	7702	Podpora nevladnim organizacijam, strokovnim prireditvam in strokovni publicistiki v gozdarstvu	4.251	6.587	155,0%
	<b>1105</b>	<b>Ribištvo</b>		<b>151.099</b>	<b>141.053</b>	<b>93,4%</b>
	<b>11052301</b>	<b>Program razvoja ribištva</b>		<b>151.099</b>	<b>141.053</b>	<b>93,4%</b>
2311	11052301	1449	Sladkovodno ribogojstvo	46.641	20.310	43,5%
2311	11052301	1859	Ulov plave ribe - podpora	61.242	61.242	100,0%
2311	11052301	2553	Varstvo naravnih virov v ribištvu in monitoring ribolovnih fondov v slovenskem morju	43.216	59.501	137,7%
<b>2312</b>	<b>VETERINARSKA UPRAVA</b>			<b>4.514.764</b>	<b>4.943.325</b>	<b>109,5%</b>
	<b>1101</b>	<b>Urejanje kmetijstva, gozdarstva in ribištva</b>		<b>2.279.323</b>	<b>2.262.522</b>	<b>99,3%</b>
	<b>11012301</b>	<b>Urejanje kmetijstva, gozdarstva in ribištva</b>		<b>2.279.323</b>	<b>2.262.522</b>	<b>99,3%</b>
2312	11012301	4522	Materialni stroški	285.901	283.973	99,3%
2312	11012301	5549	Nakupi in gradnja osnovnih sredstev	19.840	18.862	95,1%
2312	11012301	5552	Odškodnine za živali, predmete in surovine	6.935	6.891	99,4%
2312	11012301	5968	Plače	1.804.854	1.758.113	97,4%
2312	11012301	7717	Investicije in investicijsko vzdrževanje državnih organov	161.793	194.683	120,3%
2312	11012301	8913	Prevozna sredstva - sredstva odškodnine	0	0	-
	<b>1103</b>	<b>Splošne storitve v kmetijstvu</b>		<b>2.235.441</b>	<b>2.680.803</b>	<b>119,9%</b>
	<b>11032301</b>	<b>Delovanje služb in javnih zavodov</b>		<b>1.184.795</b>	<b>1.417.189</b>	<b>119,6%</b>
2312	11032301	2562	Veterinarski inštitut Slovenije	550.864	650.097	118,0%
2312	11032301	2563	Veterinarski zavod Slovenije	633.931	767.092	121,0%
	<b>11032302</b>	<b>Zdravstveno varstvo rastlin in živali</b>		<b>1.050.646</b>	<b>1.263.615</b>	<b>120,3%</b>
2312	11032305	1340	Monitoring škodljivih ostankov okolja v živalih	51.000	44.200	86,7%
2312	11032302	1343	Certifikati in zaračunljive tiskovine	14.610	5.609	38,4%
2312	11032302	2351	Animo	1.626	1.600	98,4%
2312	11032302	2353	Sistematičen nadzor povzročiteljev zoonoz	14.891	1.583	10,6%
2312	11032302	2473	Vakcinacija lisic	85.064	85.060	100,0%

2312	11032302	6685	Predpisano in preventivno zdravstveno varstvo živali ter ukrepi v veterini	877.455	1.107.712	126,2%
2312	11032305	7715	Analize odvzetih vzorcev inšpekcije in izvedenci	6.000	17.370	289,5%
2312	11032302	8166	Vakcinacija lisic - tuja donacija	0	480	-
<b>2314</b>	<b>INŠPEKTORAT RS ZA KMETIJSTVO, GOZDARSTVO, LOVSTVO IN RIBIŠTVO</b>			<b>870.142</b>	<b>947.146</b>	<b>108,8%</b>
	<b>1101</b>	<b>Urejanje kmetijstva, gozdarstva in ribištva</b>		<b>859.990</b>	<b>939.871</b>	<b>109,3%</b>
	<b>11012301</b>	<b>Urejanje kmetijstva, gozdarstva in ribištva</b>		<b>859.990</b>	<b>939.871</b>	<b>109,3%</b>
2314	11012301	2618	Certifikati, informatika, obrazci in registri	2.612	3.596	137,7%
2314	11012301	4524	Materialni stroški	88.276	114.557	129,8%
2314	11012301	5970	Plače	718.338	743.660	103,5%
2314	11012301	6775	Izvršbe inšpekcijskih odločb	38.000	57.064	150,2%
2314	11012301	7720	Investicije in investicijsko vzdrževanje državnih organov	12.764	20.092	157,4%
2314	11012301	8898	Prevozna sredstva - sredstva odškodnine	0	904	-
	<b>1103</b>	<b>Splošne storitve v kmetijstvu</b>		<b>10.152</b>	<b>7.275</b>	<b>71,7%</b>
	<b>11032305</b>	<b>Kakovost in nadzor</b>		<b>10.152</b>	<b>7.275</b>	<b>71,7%</b>
2314	11032305	2619	Analize odvzetih vzorcev inšpekcije in izvedenci	10.152	7.275	71,7%
<b>2317</b>	<b>URAD RS ZA VARSTVO IN REGISTRACIJO SORT RASTLIN</b>			<b>29.758</b>	<b>29.391</b>	<b>98,8%</b>
	<b>1101</b>	<b>Urejanje kmetijstva, gozdarstva in ribištva</b>		<b>27.892</b>	<b>27.282</b>	<b>97,8%</b>
	<b>11012301</b>	<b>Urejanje kmetijstva, gozdarstva in ribištva</b>		<b>27.892</b>	<b>27.282</b>	<b>97,8%</b>
2317	11012301	6639	Plače	19.012	17.798	93,6%
2317	11012301	6645	Materialni stroški	6.399	7.062	110,4%
2317	11012301	6646	Investicije in investicijsko vzdrževanje državnih organov	2.481	2.422	97,6%
	<b>1103</b>	<b>Splošne storitve v kmetijstvu</b>		<b>1.866</b>	<b>2.110</b>	<b>113,1%</b>
	<b>11032303</b>	<b>Varstvo in registracija sort rastlin</b>		<b>1.866</b>	<b>2.110</b>	<b>113,1%</b>
2317	11032303	6647	Program varstva in registracije sort rastlin	1.866	2.110	113,1%
<b>2318</b>	<b>AGENCIJA RS ZA KMETIJSKE TRGE IN RAZVOJ PODEŽELJA</b>			<b>1.803.398</b>	<b>1.045.224</b>	<b>58,0%</b>
	<b>1101</b>	<b>Urejanje kmetijstva, gozdarstva in ribištva</b>		<b>792.942</b>	<b>1.045.224</b>	<b>131,8%</b>
	<b>11012301</b>	<b>Urejanje kmetijstva, gozdarstva in ribištva</b>		<b>792.942</b>	<b>1.045.224</b>	<b>131,8%</b>
2318	11012301	6648	Plače	411.997	473.581	114,9%
2318	11012301	6649	Materialni stroški	168.163	395.304	235,1%
2318	11012301	6650	Investicije in investicijsko vzdrževanje državnih organov	212.782	176.340	82,9%
	<b>1102</b>	<b>Program reforme kmetijstva in živilstva</b>		<b>1.010.456</b>	<b>0</b>	<b>0,0%</b>
	<b>11022303</b>	<b>Prestrukturiranje kmetijstva in živilstva</b>		<b>1.010.456</b>	<b>0</b>	<b>0,0%</b>
2318	11022303	1344	Stroški SAPARD po finančnem memorandumu	1.461	0	0,0%
2318	11022303	1346	SAPARD - tuja donacija	685.476	0	0,0%
2318	11022303	1347	SAPARD - lastna udeležba	323.519	0	0,0%
<b>2319</b>	<b>URAD RS ZA PRIZNAVANJE OZNAČB KMETIJSKIH PRIDELKOV OZIROMA ŽIVIL</b>			<b>14.774</b>	<b>18.208</b>	<b>123,2%</b>
	<b>1101</b>	<b>Urejanje kmetijstva, gozdarstva in ribištva</b>		<b>14.774</b>	<b>18.208</b>	<b>123,2%</b>
	<b>11012301</b>	<b>Urejanje kmetijstva, gozdarstva in ribištva</b>		<b>14.774</b>	<b>18.208</b>	<b>123,2%</b>
2319	11012301	1332	Plače	5.569	10.294	184,8%
2319	11012301	1334	Materialni stroški	5.930	4.277	72,1%
2319	11012301	1345	Investicije in investicijsko vzdrževanje državnih organov	3.275	3.638	111,1%

**PRILOGA 4: Rebalans proračuna Ministrstva za kmetijstvo za leto 2002**

<i>Pror. upor.</i>	<i>Program</i>	<i>Proračunska postavka</i>	<i>Naziv postavke</i>	<i>Sprejeti</i>	<i>Realizacija</i>	<i>RE / SP</i>
<b>MINISTRSTVO ZA KMETIJSTVO, GOZDARSTVO IN PREHRANO</b>				<b>53.232.979</b>	<b>47.258.944</b>	<b>88,8%</b>
<b>2311</b>	<b>MINISTRSTVO ZA KMETIJSTVO, GOZDARSTVO IN PREHRANO</b>			<b>42.540.457</b>	<b>37.861.712</b>	<b>89,0%</b>
<i>11</i>	<i>KMETIJSTVO, GOZDARSTVO IN RIBIŠTVO</i>			<i>42.539.180</i>	<i>37.861.112</i>	<i>89,0%</i>
	<b>1101</b>	<b>Urejanje kmetijstva, gozdarstva in ribištva</b>		<b>2.453.119</b>	<b>2.344.230</b>	<b>95,6%</b>
	<b>11012301</b>	<b>Urejanje kmetijstva, gozdarstva in ribištva</b>		<b>1.790.722</b>	<b>1.722.031</b>	<b>96,2%</b>
2311	11012301	1509	Drugi odhodki za delo na drugih področjih	35.226	44.321	125,8%
2311	11012301	2244	Kmetijski ataše - plače	10.791	10.318	95,6%
2311	11012301	2245	Kmetijski ataše - materialni stroški	9.992	9.268	92,8%
2311	11012301	2426	Vzpostavitev in povezava baz podatkov v kmetijstvu	196.807	164.640	83,7%
2311	11012301	3020	Plače	1.122.193	1.120.969	99,9%
2311	11012301	3344	Materialni stroški	376.608	353.189	93,8%
2311	11012301	5548	Investicije in investicijsko vzdrževanje državnih organov	27.680	4.806	17,4%
2311	11012301	7710	FAO - Mednarodno leto gora - tuja donacija	0	213	-
2311	11012301	8495	PHARE CFCU - Program prekomejnega sodelovanja z Avstrijo za leto 1998 - SL 9807	0	1.855	-
2311	11012301	8718	Prevozna sredstva - sredstva odškodnine	0	366	-
2311	11012301	8746	Denacionalizacija - reševanje pritožb in revizija pravnomočnih odločb	11.424	12.088	105,8%
2311	11012301	8961	Osnovna sredstva - sredstva od prodaje državnega premoženja	0	0	-
	<b>11012302</b>	<b>Spremljajoči ukrepi prilaganja EU</b>		<b>662.396</b>	<b>622.198</b>	<b>93,9%</b>
2311	11012302	1325	Pakt stabilnosti	50.196	72.196	143,8%
2311	11012302	1327	Letni ustanoviteljski prispevek za slovensko gospodarsko in raziskovalno združenje - predstavništvo v Bruslju	20.401	0	0,0%
2311	11012302	1474	Sofinanciranje pomembnih nacionalnih projektov kmetijstva	55.311	48.241	87,2%
2311	11012302	2251	Mejne kontrolne točke	92.500	0	0,0%
2311	11012302	2428	Drugi mednarodni projekti - lastna udeležba	11.604	11.604	100,0%
2311	11012302	2558	Humanitarna pomoč	28.000	9.800	35,0%
2311	11012302	2561	Sodelovanje z EU in mednarodnimi integracijami	87.011	85.915	98,7%
2311	11012302	5546	Harmonizacija predpisov, izdelava primerjalnih analiz in zakonodaje	17.310	15.791	91,2%
2311	11012302	6635	Projekt posodobitve evidentiranja nepremičnin v Republiki Sloveniji	157.085	150.759	96,0%
2311	11012302	7504	Kotizacija za članstvo v mednarodnih organizacijah	89.036	89.036	100,0%
2311	11012302	8493	PHARE CFCU - Nacionalni program za leto 1999 - SNP 99	53.944	138.857	257,4%
2311	11012302	8669	Okoljska ocena - tuja donacija	0	0	-
	<b>1102</b>	<b>Program reforme kmetijstva in živilstva</b>		<b>29.886.315</b>	<b>25.661.045</b>	<b>85,9%</b>
	<b>11022301</b>	<b>Ukrepi za stabilizacijo trga (tržno-cenovna politika)</b>		<b>17.748.881</b>	<b>15.985.532</b>	<b>90,1%</b>
2311	11022301	5536	Sredstva za neposredna plačila v kmetijstvu - ECO 0	12.201.476	10.439.818	85,6%
2311	11022301	6636	Ukrepi za stabilizacijo trga (notranji in zunanji trg)	5.547.406	5.545.714	100,0%
	<b>11022302</b>	<b>Slovenski kmetijski okoljski program</b>		<b>6.513.981</b>	<b>6.756.183</b>	<b>103,7%</b>
2311	11022302	5850	Območja s težjimi razmerami - ECO 1	4.023.262	4.762.784	118,4%
2311	11022302	5851	Slovenski kmetijski okoljski program - ECO 2, ECO 3	2.490.719	1.993.398	80,0%
	<b>11022303</b>	<b>Prestrukturiranje kmetijstva in živilstva</b>		<b>4.798.244</b>	<b>2.268.328</b>	<b>47,3%</b>
2311	11022303	1473	Pospeševanje prodaje kmetijskih pridelkov - podpora	105.594	105.735	100,1%
2311	11022303	1491	Agromelioracije	30.472	10.198	33,5%
2311	11022303	1494	Hidromelioracije kmetijskih zemljišč	101.512	87.107	85,8%
2311	11022303	2242	Podpora promociji za sadje in vino	595.171	595.171	100,0%
2311	11022303	2424	PHARE - lastna udeležba	261.940	50.940	19,4%
2311	11022303	2430	Komasacije in sanacija nedokončanih komasacij	161.195	133.240	82,7%

2311	11022303	2436	Vzdrževanje akumulacije Vogršček	38.186	21.342	55,9%
2311	11022303	2438	Obnova in urejanje pašnikov	68.462	67.625	98,8%
2311	11022303	2556	Podpora strokovnim prireditvam, stanovskemu in interesnemu povezovanju	78.936	76.381	96,8%
2311	11022303	5537	Podpore organizacijam proizvajalcev	37.475	0	0,0%
2311	11022303	5538	Programi podpor za prestrukturiranje in prenovo kmetijske proizvodnje	2.005.428	816.571	40,7%
2311	11022303	5853	Programi podpor za prestrukturiranje živilstva	438.274	212.126	48,4%
2311	11022303	8227	Vzdrževanje melioracijskih sistemov	91.266	0	0,0%
2311	11022303	8415	PHARE CFCU - Kmetijstvo COP 97	0	1.275	-
2311	11022303	8742	PHARE CFCU - Nacionalni program za leto 2001 - SNP 2001	0	83.762	-
2311	11022303	8745	Komasacija - reševanje pritožb	7.848	3.960	50,5%
2311	11022303	8929	PHARE CFCU - SNP 2002	776.485	0	0,0%
2311	11022303	8937	Tiskanje brošure - tuja donacija	0	2.895	-
	<b>11022304</b>	<b>Razvoj podeželja</b>		<b>825.208</b>	<b>651.003</b>	<b>78,9%</b>
2311	11022304	1458	Obnova vasi	183.592	164.863	89,8%
2311	11022304	2429	Inovativni programi za razvoj podeželskih ekonomij	139.395	131.754	94,5%
2311	11022304	2470	Podpore ekonomski diverzifikaciji podeželja - alternativni dohodkovni viri	167.037	178.035	106,6%
2311	11022304	3804	Razvoj infrastrukture, povezane z razvojem kmetijstva	335.184	173.624	51,8%
2311	11022304	8977	Sofinanciranje slovensko - bavarskih projektov - tuja donacija	0	2.727	-
	<b>1103</b>	<b>Splošne storitve v kmetijstvu</b>		<b>5.791.660</b>	<b>5.467.341</b>	<b>94,4%</b>
	<b>11032301</b>	<b>Delovanje služb in javnih zavodov</b>		<b>4.710.340</b>	<b>4.482.255</b>	<b>95,2%</b>
2311	11032301	1317	Javna kmetijska svetovalna služba	1.954.704	1.954.704	100,0%
2311	11032301	1328	Identifikacija in registracija živali	248.680	190.118	76,5%
2311	11032301	1456	Strokovne naloge v živinorejski proizvodnji	515.569	517.635	100,4%
2311	11032301	2246	Kongres evropske zootehnične federacije - EAAP	4.080	4.080	100,0%
2311	11032301	2423	Služba za kontrolo proizvodnje v živinoreji	1.144.742	1.143.928	99,9%
2311	11032301	2560	Kmetijska gozdarska zbornica	183.920	171.940	93,5%
2311	11032301	5545	Javni zavod Center za razvoj kmetijstva in podeželja Jable	246.418	245.244	99,5%
2311	11032301	6557	Usposobitev javnih zavodov, ustanov, organizacij in razvojnih centrov v kmetijstvu	228.038	70.418	30,9%
2311	11032301	6767	Javni zavod Kobilarna Lipica	184.188	184.188	100,0%
	<b>11032302</b>	<b>Zdravstveno varstvo rastlin in živali</b>		<b>241.799</b>	<b>232.409</b>	<b>96,1%</b>
2311	11032302	1335	Odškodnine - zdravstveno varstvo rastlin	38.213	27.688	72,5%
2311	11032302	2471	Prognoza rastlinskih škodljivih organizmov v kmetijstvu - oprema	6.180	5.994	97,0%
2311	11032302	5854	Fitofarmacevtska sredstva	67.527	66.617	98,7%
2311	11032302	7704	Zdravstveno varstvo rastlin	129.879	132.110	101,7%
	<b>11032303</b>	<b>Varstvo in registracija sort rastlin</b>		<b>373.403</b>	<b>378.222</b>	<b>101,3%</b>
2311	11032303	1429	Strokovne naloge v rastlinski proizvodnji	227.915	227.915	100,0%
2311	11032303	1430	Poskusni centri za sadjarstvo, vinogradništvo in oljkarstvo	124.764	134.583	107,9%
2311	11032303	1457	Vrtnarski centri - podpora	20.724	15.724	75,9%
	<b>11032304</b>	<b>Strokovne in svetovalne naloge, izobraževanje in raziskovanje</b>		<b>292.314</b>	<b>262.308</b>	<b>89,7%</b>
2311	11032304	1417	Sofinanciranje kmetijskega izobraževanja - praktični pouk	75.094	50.088	66,7%
2311	11032304	2551	Kmetijsko znanstveno raziskovalno delo - podpora	217.220	212.220	97,7%
	<b>11032305</b>	<b>Kakovost in nadzor</b>		<b>112.678</b>	<b>91.997</b>	<b>81,6%</b>
2311	11032305	6631	Politika kakovosti	106.150	91.997	86,7%
2311	11032305	6637	Agrometeorološki monitoring	6.528	0	0,0%
	<b>11032306</b>	<b>Zmanjševanje škod v kmetijstvu</b>		<b>61.126</b>	<b>20.151</b>	<b>33,0%</b>
2311	11032306	1511	Obramba pred točo	20.180	20.151	99,9%
2311	11032306	4106	Zavarovanje kmetijske pridelave	40.946	0	0,0%
	<b>1104</b>	<b>Gozdarstvo</b>		<b>4.219.338</b>	<b>4.223.501</b>	<b>100,1%</b>
	<b>11042301</b>	<b>Delovanje služb in javnih zavodov</b>		<b>3.363.378</b>	<b>3.363.375</b>	<b>100,0%</b>

2311	11042301	1841	Javna gozdarska služba	3.363.378	3.363.375	100,0%
	<b>11042302</b>	<b>Program obnove, nege in varstva gozdov</b>		<b>437.140</b>	<b>436.278</b>	<b>99,8%</b>
2311	11042302	1407	Obnova gozdov, ki so predmet denacionalizacije	2.204	2.112	95,8%
2311	11042302	1411	Obnova zasebnih gozdov	78.822	78.814	100,0%
2311	11042302	1438	Nega gozdov, ki so predmet denacionalizacije	11.733	11.346	96,7%
2311	11042302	1441	Nega v zasebnih gozdovih	145.227	145.218	100,0%
2311	11042302	2248	Obnova gozdov na pogoriščih in obnova gozdov poškodovanih v naravnih ujmah	28.043	27.829	99,2%
2311	11042302	6326	Preventivno varstvo gozdov	94.598	94.571	100,0%
2311	11042302	6327	Ostalo varstvo v zasebnih gozdovih	30.749	30.743	100,0%
2311	11042302	6328	Vzdrževanje življenjskega okolja prosto živečih živali v zasebnih gozdovih	18.356	18.348	100,0%
2311	11042302	6329	Protipožarno varstvo na Krasu	22.319	22.257	99,7%
2311	11042302	6330	Semenarska in drevsničarska dejavnost v gozdarstvu	5.090	5.040	99,0%
	<b>11042303</b>	<b>Vzdrževanje in gradnja gozdnih cest</b>		<b>291.385</b>	<b>287.388</b>	<b>98,6%</b>
2311	11042303	4177	Popravilo gozdnih cest, ki so predmet denacionalizacije	32.276	32.165	99,7%
2311	11042303	4178	Popravilo gozdnih cest v zasebnih gozdovih	171.744	171.076	99,6%
2311	11042303	4179	Popravilo gozdnih cest v državnih gozdovih	56.945	54.028	94,9%
2311	11042303	5547	Gradnja in rekonstrukcija gozdnih cest	30.420	30.119	99,0%
	<b>11042304</b>	<b>Spremljajoči ukrepi v gozdarstvu</b>		<b>127.435</b>	<b>136.460</b>	<b>107,1%</b>
2311	11042304	1403	Odškodnine za povzročeno škodo od zavarovane divjadi	24.892	41.103	165,1%
2311	11042304	2552	Znanstveno raziskovalno delo v gozdarstvu - podpora	89.385	83.848	93,8%
2311	11042304	2559	Izvršba odločb ZZG Slovenije	847	151	17,8%
2311	11042304	6772	Financiranje nakupa varovalnih gozdov s posebnim namenom	8.248	8.248	100,0%
2311	11042304	7702	Podpora nevladnim organizacijam, strokovnim prireditvam in strokovni publicistiki v gozdarstvu	4.063	3.109	76,5%
	<b>1105</b>	<b>Ribištvo</b>		<b>188.750</b>	<b>164.994</b>	<b>87,4%</b>
	<b>11052301</b>	<b>Program razvoja ribištva</b>		<b>188.750</b>	<b>164.994</b>	<b>87,4%</b>
2311	11052301	1449	Sladkovodno ribogojstvo	27.775	26.999	97,2%
2311	11052301	1859	Ulov plave ribe - podpora	67.134	48.334	72,0%
2311	11052301	2553	Varstvo naravnih virov v ribištvu in monitoring ribolovnih fondov v slovenskem morju	93.840	89.662	95,5%
23	<b>INTERVENCIJSKI PROGRAMI IN OBVEZNOSTI</b>			<b>1.277</b>	<b>600</b>	<b>47,0%</b>
	<b>2301</b>	<b>Blagovne rezerve</b>		<b>1.277</b>	<b>600</b>	<b>47,0%</b>
	<b>23012301</b>	<b>Intervencije na kmetijskih trgih</b>		<b>1.277</b>	<b>600</b>	<b>47,0%</b>
2311	23012301	2252	Intervencije na kmetijskih trgih	1.277	600	47,0%
<b>2312</b>	<b>VETERINARSKA UPRAVA</b>			<b>5.580.030</b>	<b>6.281.987</b>	<b>112,6%</b>
	<b>1101</b>	<b>Urejanje kmetijstva, gozdarstva in ribištva</b>		<b>2.639.301</b>	<b>2.457.028</b>	<b>93,1%</b>
	<b>11012301</b>	<b>Urejanje kmetijstva, gozdarstva in ribištva</b>		<b>2.639.301</b>	<b>2.457.028</b>	<b>93,1%</b>
2312	11012301	4522	Materialni stroški	246.879	294.102	119,1%
2312	11012301	5552	Odškodnine za živali, predmete in surovine	7.104	93.420	1315,0%
2312	11012301	5968	Plače	2.004.318	1.895.736	94,6%
2312	11012301	7701	Osnovna sredstva - sredstva od prodaje državnega premoženja	0	0	-
2312	11012301	7717	Investicije in investicijsko vzdrževanje državnih organov	381.000	173.662	45,6%
2312	11012301	8913	Prevozna sredstva - sredstva odškodnine	0	108	-
	<b>1103</b>	<b>Splošne storitve v kmetijstvu</b>		<b>2.940.729</b>	<b>3.824.959</b>	<b>130,1%</b>
	<b>11032301</b>	<b>Delovanje služb in javnih zavodov</b>		<b>1.173.811</b>	<b>1.135.811</b>	<b>96,8%</b>
2312	11032301	2254	Nacionalni veterinarski inštitut	1.173.811	1.135.811	96,8%
	<b>11032302</b>	<b>Zdravstveno varstvo rastlin in živali</b>		<b>1.609.852</b>	<b>2.383.377</b>	<b>148,0%</b>
2312	11032302	1343	Certifikati in zaračunljive tiskovine	18.858	18.858	100,0%
2312	11032302	2253	Sofinanciranje azilov za živali	31.943	18.938	59,3%
2312	11032302	2255	Odstranjevanje odpadkov živalskega izvora	465.328	271.169	58,3%

2312	11032302	2351	Animo	1.583	1.683	106,3%
2312	11032302	2353	Sistematičen nadzor povzročiteljev zoonoz	46.509	40.116	86,3%
2312	11032302	2473	Vakcinacija lisic	92.047	92.042	100,0%
2312	11032302	6685	Predpisano in preventivno zdravstveno varstvo živali ter ukrepi v veterini	953.584	1.940.560	203,5%
2312	11032302	8166	Vakcinacija lisic - tuja donacija	0	11	-
	<b>11032305</b>	<b>Kakovost in nadzor</b>		<b>157.065</b>	<b>305.771</b>	<b>194,7%</b>
2312	11032305	1340	Monitoring škodljivih ostankov okolja v živalih	45.500	44.300	97,4%
2312	11032305	2258	BSE testi	105.265	254.022	241,3%
2312	11032305	7715	Analize odvzetih vzorcev inšpekcije in izvedenci	6.300	7.448	118,2%
<b>2314</b>	<b>INŠPEKTORAT RS ZA KMETIJSTVO, GOZDARSTVO, LOVSTVO IN RIBIŠTVO</b>			<b>941.414</b>	<b>946.615</b>	<b>100,6%</b>
	<b>1101</b>	<b>Urejanje kmetijstva, gozdarstva in ribištva</b>		<b>933.630</b>	<b>939.623</b>	<b>100,6%</b>
	<b>11012301</b>	<b>Urejanje kmetijstva, gozdarstva in ribištva</b>		<b>933.630</b>	<b>939.623</b>	<b>100,6%</b>
2314	11012301	2618	Certifikati, informatika, obrazci in registri	4.583	10.391	226,7%
2314	11012301	4524	Materialni stroški	96.391	106.736	110,7%
2314	11012301	5970	Plače	784.471	809.135	103,1%
2314	11012301	6775	Izvršbe inšpekcijskih odločb	38.806	487	1,3%
2314	11012301	7720	Investicije in investicijsko vzdrževanje državnih organov	9.379	12.090	128,9%
2314	11012301	8898	Prevozna sredstva - sredstva odškodnine	0	784	-
2314	11012301	8959	Prevozna sredstva - sredstva od prodaje državnega premoženja	0	0	-
	<b>1103</b>	<b>Splošne storitve v kmetijstvu</b>		<b>7.785</b>	<b>6.992</b>	<b>89,8%</b>
	<b>11032305</b>	<b>Kakovost in nadzor</b>		<b>7.785</b>	<b>6.992</b>	<b>89,8%</b>
2314	11032305	2619	Analize odvzetih vzorcev inšpekcije in izvedenci	7.785	6.992	89,8%
<b>2318</b>	<b>AGENCIJA RS ZA KMETIJSKE TRGE IN RAZVOJ PODEŽELJA</b>			<b>3.897.399</b>	<b>1.875.127</b>	<b>48,1%</b>
	<b>1101</b>	<b>Urejanje kmetijstva, gozdarstva in ribištva</b>		<b>1.156.925</b>	<b>1.294.191</b>	<b>111,9%</b>
	<b>11012301</b>	<b>Urejanje kmetijstva, gozdarstva in ribištva</b>		<b>1.156.925</b>	<b>1.294.191</b>	<b>111,9%</b>
2318	11012301	6648	Plače	545.530	629.837	115,5%
2318	11012301	6649	Materialni stroški	402.059	503.010	125,1%
2318	11012301	6650	Investicije in investicijsko vzdrževanje državnih organov	209.336	161.345	77,1%
	<b>1102</b>	<b>Program reforme kmetijstva in živilstva</b>		<b>2.740.474</b>	<b>580.936</b>	<b>21,2%</b>
	<b>11022303</b>	<b>Prestrukturiranje kmetijstva in živilstva</b>		<b>2.740.474</b>	<b>580.936</b>	<b>21,2%</b>
2318	11022303	1344	Stroški SAPARD po finančnem memorandumu	2.872	522	18,2%
2318	11022303	1346	SAPARD - tuja donacija	1.811.917	370.916	20,5%
2318	11022303	1347	SAPARD - lastna udeležba	925.685	209.498	22,6%
<b>2319</b>	<b>URAD RS ZA PRIZNAVANJE OZNAČB KMETIJSKIH PRIDELKOV OZIROMA ŽIVIL</b>			<b>31.181</b>	<b>36.464</b>	<b>116,9%</b>
	<b>1101</b>	<b>Urejanje kmetijstva, gozdarstva in ribištva</b>		<b>31.181</b>	<b>36.464</b>	<b>116,9%</b>
	<b>11012301</b>	<b>Urejanje kmetijstva, gozdarstva in ribištva</b>		<b>31.181</b>	<b>36.464</b>	<b>116,9%</b>
2319	11012301	1332	Plače	21.292	28.723	134,9%
2319	11012301	1334	Materialni stroški	9.414	7.613	80,9%
2319	11012301	1345	Investicije in investicijsko vzdrževanje državnih organov	475	129	27,2%
<b>2320</b>	<b>INŠPEKTORAT RS ZA KONTROLO KAKOVOSTI KMETIJSKIH PRIDELKOV IN ŽIVIL</b>			<b>180.998</b>	<b>161.412</b>	<b>89,2%</b>
	<b>1101</b>	<b>Urejanje kmetijstva, gozdarstva in ribištva</b>		<b>169.053</b>	<b>157.524</b>	<b>93,2%</b>
	<b>11012301</b>	<b>Urejanje kmetijstva, gozdarstva in ribištva</b>		<b>169.053</b>	<b>157.524</b>	<b>93,2%</b>
2320	11012301	2259	Plače	114.061	126.418	110,8%
2320	11012301	2261	Materialni stroški	22.902	17.409	76,0%
2320	11012301	2262	Investicije in investicijsko vzdrževanje državnih organov	9.550	10.849	113,6%
2320	11012301	2264	Izvršbe inšpekcijskih odločb in odškodnine	11.159	0	0,0%
2320	11012301	2265	Certifikati, informatika, obrazci in registri	11.381	2.847	25,0%



	<b>1103</b>	<b>Splošne storitve v kmetijstvu</b>		<b>11.945</b>	<b>3.888</b>	<b>32,5%</b>
	<b>11032305</b>	<b>Kakovost in nadzor</b>		<b>11.945</b>	<b>3.888</b>	<b>32,5%</b>
2320	11032305	2266	Analize odvzetih vzorcev inšpekcije in izvedenci	11.945	3.888	32,5%
<b>2321</b>	<b>UPRAVA RS ZA VARSTVO RASTLIN IN SEMENARSTVO</b>			<b>61.500</b>	<b>95.627</b>	<b>155,5%</b>
	<b>1101</b>	<b>Urejanje kmetijstva, gozdarstva in ribištva</b>		<b>60.120</b>	<b>94.247</b>	<b>156,8%</b>
	<b>11012301</b>	<b>Urejanje kmetijstva, gozdarstva in ribištva</b>		<b>60.120</b>	<b>94.247</b>	<b>156,8%</b>
2321	11012301	2269	Plače	34.549	65.514	189,6%
2321	11012301	2271	Materialni stroški	23.005	26.167	113,7%
2321	11012301	2272	Investicije in investicijsko vzdrževanje državnih organov	2.567	2.567	100,0%
	<b>1103</b>	<b>Splošne storitve v kmetijstvu</b>		<b>1.380</b>	<b>1.380</b>	<b>100,0%</b>
	<b>11032303</b>	<b>Varstvo in registracija sort rastlin</b>		<b>1.380</b>	<b>1.380</b>	<b>100,0%</b>
2321	11032303	1678	Program varstva in registracije sort rastlin	1.380	1.380	100,0%

## PRILOGA 5: Rebalans proračuna Ministrstva za kmetijstvo za leto 2003

<i>Pror. upor.</i>	<i>Program</i>	<i>Proračunska postavka</i>	<i>Naziv postavke</i>	<i>Sprejeti</i>	<i>Realizacija</i>	<i>RE / SP</i>
	<b>MINISTRSTVO ZA KMETIJSTVO, GOZDARSTVO IN PREHRANO</b>			<b>56.959.758</b>	<b>54.016.607</b>	<b>94,8%</b>
<b>2311</b>	<b>MINISTRSTVO ZA KMETIJSTVO, GOZDARSTVO IN PREHRANO</b>			<b>43.634.817</b>	<b>42.018.345</b>	<b>96,3%</b>
<i>11</i>	<i>KMETIJSTVO, GOZDARSTVO IN RIBIŠTVO</i>			<i>43.257.217</i>	<i>41.640.746</i>	<i>96,3%</i>
	<b>1101</b>	<b>Urejanje kmetijstva, gozdarstva in ribištva</b>		<b>2.313.369</b>	<b>2.344.819</b>	<b>101,4%</b>
	<b>11012301</b>	<b>Urejanje kmetijstva, gozdarstva in ribištva</b>		<b>1.842.947</b>	<b>1.873.088</b>	<b>101,6%</b>
2311	11012301	1509	Drugi odhodki za delo na drugih področjih	30.572	23.597	77,2%
2311	11012301	2244	Kmetijski ataše - plače	11.160	10.775	96,6%
2311	11012301	2245	Kmetijski ataše - materialni stroški	10.002	9.989	99,9%
2311	11012301	2426	Vzpostavitev in povezava baz podatkov v kmetijstvu	178.279	116.857	65,5%
2311	11012301	3020	Plače	1.170.547	1.282.893	109,6%
2311	11012301	3344	Materialni stroški	393.644	377.317	95,9%
2311	11012301	5548	Investicije in investicijsko vzdrževanje državnih organov	29.194	35.240	120,7%
2311	11012301	8746	Denacionalizacija - reševanje pritožb in revizija pravnomočnih odločb	19.549	14.913	76,3%
2311	11012301	8961	Osnovna sredstva - sredstva od prodaje državnega premoženja	0	870	-
2311	11012302	7710	FAO - Mednarodno leto gora - tuja donacija	0	637	-
	<b>11012302</b>	<b>Spremljajoči ukrepi prilagajanja EU</b>		<b>470.422</b>	<b>471.731</b>	<b>100,3%</b>
2311	11012302	1325	Pakt stabilnosti	26.072	26.072	100,0%
2311	11012302	1327	Letni ustanoviteljski prispevek za slovensko gospodarsko in raziskovalno združenje - predstavništvo v Bruslju	18.767	18.100	96,4%
2311	11012302	1474	Sofinanciranje pomembnih nacionalnih projektov kmetijstva	55.311	54.331	98,2%
2311	11012302	2428	Drugi mednarodni projekti	10.763	10.756	99,9%
2311	11012302	2558	Humanitarna pomoč	18.000	18.002	100,0%
2311	11012302	2561	Sodelovanje z EU in mednarodnimi integracijami	91.772	97.018	105,7%
2311	11012302	5546	Harmonizacija predpisov, izdelava primerjalnih analiz in zakonodaje	17.620	12.484	70,9%
2311	11012302	6635	Projekt posodobitve evidentiranja nepremičnin v Republiki Sloveniji	139.540	109.070	78,2%
2311	11012302	7504	Kotizacija za članstvo v mednarodnih organizacijah	92.578	125.898	136,0%
	<b>1102</b>	<b>Program reforme kmetijstva in živilstva</b>		<b>30.698.256</b>	<b>28.975.198</b>	<b>94,4%</b>
	<b>11022301</b>	<b>Ukrepi za stabilizacijo trga (tržno-cenovna politika)</b>		<b>17.874.606</b>	<b>17.666.740</b>	<b>98,8%</b>
2311	11022301	5536	Sredstva za neposredna plačila v kmetijstvu - ECO 0	11.776.754	11.318.865	96,1%
2311	11022301	6636	Ukrepi za stabilizacijo trga (notranji in zunanji trg)	6.097.852	6.347.875	104,1%
	<b>11022302</b>	<b>Program razvoja podeželja</b>		<b>7.164.303</b>	<b>6.355.098</b>	<b>88,7%</b>

2311	11022302	5850	Območja s težimi razmerami - ECO 1	4.837.761	4.395.495	90,9%
2311	11022302	5851	Slovenski kmetijski okoljski program - ECO 2, ECO 3	2.326.542	1.959.603	84,2%
	<b>11022303</b>		<b>Strukturni ukrepi v kmetijstvu in živilstvu</b>	<b>4.910.082</b>	<b>4.348.784</b>	<b>88,6%</b>
2311	11022303	1473	Pospeševanje prodaje kmetijskih pridelkov - podpora	91.677	78.642	85,8%
2311	11022303	1491	Agromelioracije	52.526	51.076	97,2%
2311	11022303	1494	Hidromelioracije kmetijskih zemljišč	125.309	191.595	152,9%
2311	11022303	2242	Podpora promociji za sadje in vino	624.800	709.984	113,6%
2311	11022303	2424	PHARE - lastna udeležba	195.196	124.233	63,6%
2311	11022303	2430	Komasacije in sanacija nedokončanih komasacij	176.807	133.832	75,7%
2311	11022303	2436	Vzdrževanje akumulacije Vogršček	38.355	36.471	95,1%
2311	11022303	2438	Obnova in urejanje pašnikov	329	0	0,0%
2311	11022303	2556	Podpora strokovnim prireditvam, stanovskemu in interesnemu povezovanju	50.482	49.167	97,4%
2311	11022303	5537	Podpore organizacijam proizvajalcev	21.955	21.769	99,2%
2311	11022303	5538	Programi podpor za prestrukturiranje in prenovo kmetijske proizvodnje	2.272.282	2.042.064	89,9%
2311	11022303	5853	Programi podpor za prestrukturiranje živilstva	470.792	468.778	99,6%
2311	11022303	8227	Vzdrževanje melioracijskih sistemov	184.290	0	0,0%
2311	11022303	8415	PHARE CFCU - Kmetijstvo COP 97	0	769	-
2311	11022303	8742	PHARE CFCU - Nacionalni program za leto 2001 - SNP 2001	0	215.972	-
2311	11022303	8745	Komasacija - reševanje pritožb	8.707	687	7,9%
2311	11022303	8929	PHARE CFCU - SNP 2002	596.576	223.746	37,5%
	<b>11022304</b>		<b>Razvoj in prilagajanje podeželskih območij</b>	<b>749.266</b>	<b>604.577</b>	<b>80,7%</b>
2311	11022304	1458	Obnova vasi	93.545	85.914	91,8%
2311	11022304	2429	Inovativni programi za razvoj podeželskih ekonomij	170.489	122.455	71,8%
2311	11022304	2470	Podpore ekonomski diverzifikaciji podeželja - alternativni dohodkovni viri	196.132	167.378	85,3%
2311	11022304	3804	Razvoj infrastrukture, povezane z razvojem kmetijstva	289.100	226.499	78,3%
2311	11022304	8977	Sofinanciranje slovensko - bavarskih projektov - tuja donacija	0	2.331	-
	<b>1103</b>		<b>Splošne storitve v kmetijstvu</b>	<b>5.397.515</b>	<b>5.471.417</b>	<b>101,4%</b>
	<b>11032301</b>		<b>Delovanje služb in javnih zavodov</b>	<b>4.597.425</b>	<b>4.688.259</b>	<b>102,0%</b>
2311	11032301	1317	Javna kmetijska svetovalna služba	1.938.104	1.997.311	103,1%
2311	11032301	1328	Identifikacija in registracija živali	213.002	169.516	79,6%
2311	11032301	1456	Strokovne naloge v živinorejski proizvodnji	511.562	539.530	105,5%
2311	11032301	2246	Kongres evropske zootehnične federacije - EAAP	6.645	6.645	100,0%
2311	11032301	2423	Služba za kontrolo proizvodnje v živinoreji	1.147.063	1.192.268	103,9%
2311	11032301	2560	Kmetijska gozdarska zbornica	190.492	197.022	103,4%
2311	11032301	5545	Javni zavod Center za razvoj kmetijstva in podeželja Jable	230.000	192.731	83,8%
2311	11032301	6557	Usposobitev javnih zavodov, ustanov, organizacij in razvojnih centrov v kmetijstvu	157.620	202.208	128,3%
2311	11032301	6767	Javni zavod Kobilarna Lipica	202.936	191.026	94,1%
	<b>11032303</b>		<b>Varstvo in registracija sort rastlin</b>	<b>342.782</b>	<b>342.534</b>	<b>99,9%</b>
2311	11032303	1429	Strokovne naloge v rastlinski proizvodnji	184.976	184.976	100,0%
2311	11032303	1430	Poskusni centri za sadjarstvo, vinogradništvo in oljkarstvo	138.204	138.203	100,0%
2311	11032303	1457	Vrtnarski centri - podpora	19.603	19.355	98,7%
	<b>11032304</b>		<b>Strokovne in svetovalne naloge, izobraževanje in raziskovanje</b>	<b>343.112</b>	<b>333.369</b>	<b>97,2%</b>
2311	11032304	1417	Sofinanciranje kmetijskega izobraževanja - praktični pouk	45.094	35.506	78,7%
2311	11032304	2551	Kmetijsko znanstveno raziskovalno delo - podpora	180.018	179.863	99,9%
2311	11032304	4271	Genska banka	118.000	118.000	100,0%
	<b>11032305</b>		<b>Kakovost in nadzor</b>	<b>94.717</b>	<b>88.601</b>	<b>93,5%</b>
2311	11032305	6631	Politika kakovosti	94.717	88.601	93,5%
	<b>11032306</b>		<b>Zmanjševanje škod v kmetijstvu</b>	<b>19.480</b>	<b>18.654</b>	<b>95,8%</b>
2311	11032306	1511	Obramba pred točo	19.209	18.386	95,7%

2311	11032306	2249	Rizični sklad kmetijstva	2	0	0,0%
2311	11032306	4106	Zavarovanje kmetijske pridelave	268	268	100,0%
	<b>1104</b>	<b>Gozdarstvo</b>		<b>4.665.962</b>	<b>4.708.382</b>	<b>100,9%</b>
	<b>11042301</b>	<b>Delovanje služb in javnih zavodov</b>		<b>3.789.669</b>	<b>3.789.206</b>	<b>100,0%</b>
2311	11042301	1841	Javna gozdarska služba	3.789.669	3.789.206	100,0%
	<b>11042302</b>	<b>Program obnove, nege in varstva gozdov</b>		<b>458.670</b>	<b>447.224</b>	<b>97,5%</b>
2311	11042302	1407	Obnova gozdov, ki so predmet denacionalizacije	1.888	1.221	64,7%
2311	11042302	1411	Obnova zasebnih gozdov	82.842	82.766	99,9%
2311	11042302	1438	Nega gozdov, ki so predmet denacionalizacije	12.331	10.042	81,4%
2311	11042302	1441	Nega v zasebnih gozdovih	152.633	126.524	82,9%
2311	11042302	2248	Obnova gozdov na pogoriščih in obnova gozdov poškodovanih v naravnih ujmah	29.473	26.610	90,3%
2311	11042302	6326	Preventivno varstvo gozdov	99.423	120.728	121,4%
2311	11042302	6327	Ostalo varstvo v zasebnih gozdovih	32.318	32.025	99,1%
2311	11042302	6328	Vzdrževanje življenjskega okolja prosto živečih živali v zasebnih gozdovih	19.292	19.177	99,4%
2311	11042302	6329	Protipožarno varstvo na Krasu	23.457	23.395	99,7%
2311	11042302	6330	Semenarska in drevsničarska dejavnost v gozdarstvu	5.013	4.736	94,5%
	<b>11042303</b>	<b>Vzdrževanje in gradnja gozdnih cest</b>		<b>275.245</b>	<b>270.862</b>	<b>98,4%</b>
2311	11042303	4177	Popravilo gozdnih cest, ki so predmet denacionalizacije	30.922	30.780	99,5%
2311	11042303	4178	Popravilo gozdnih cest v zasebnih gozdovih	157.502	156.888	99,6%
2311	11042303	4179	Popravilo gozdnih cest v državnih gozdovih	54.849	51.682	94,2%
2311	11042303	5547	Gradnja in rekonstrukcija gozdnih cest	31.972	31.512	98,6%
	<b>11042304</b>	<b>Spremljajoči ukrepi v gozdarstvu</b>		<b>142.379</b>	<b>201.091</b>	<b>141,2%</b>
2311	11042304	1403	Odškodnine za povzročeno škodo od zavarovane divjadi	34.993	82.343	235,3%
2311	11042304	2552	Znanstveno raziskovalno delo v gozdarstvu - podpora	93.944	98.363	104,7%
2311	11042304	2559	Izvršba odločb ZZG Slovenije	918	425	46,3%
2311	11042304	6332	Odškodnine zaradi razglasitve gozdov s posebnim namenom	0	673	-
2311	11042304	6772	Financiranje nakupa varovalnih gozdov s posebnim namenom	8.216	6.866	83,6%
2311	11042304	7702	Podpora nevladnim organizacijam, strokovnim prireditvam in strokovni publicistiki v gozdarstvu	4.309	12.422	288,3%
	<b>1105</b>	<b>Ribištvo</b>		<b>182.115</b>	<b>140.930</b>	<b>77,4%</b>
	<b>11052301</b>	<b>Program razvoja ribištva</b>		<b>182.115</b>	<b>140.930</b>	<b>77,4%</b>
2311	11052301	1449	Sladkovodno ribogojstvo	35.053	27.098	77,3%
2311	11052301	1859	Ulov plave ribe - podpora	78.857	52.246	66,3%
2311	11052301	2553	Varstvo naravnih virov v ribištvu in monitoring ribolovnih fondov v slovenskem morju	13.000	10.981	84,5%
2311	11052301	4265	Javni zavod za ribištvo Slovenije	55.205	50.605	91,7%
<b>23</b>	<b>INTERVENCIJSKI PROGRAMI IN OBVEZNOSTI</b>			<b>377.600</b>	<b>377.599</b>	<b>100,0%</b>
	<b>2301</b>	<b>Blagovne rezerve</b>		<b>377.600</b>	<b>377.599</b>	<b>100,0%</b>
	<b>23012301</b>	<b>Intervencije na kmetijskih trgih</b>		<b>377.600</b>	<b>377.599</b>	<b>100,0%</b>
2311	23012301	2252	Intervencije na kmetijskih trgih	377.600	377.599	100,0%
<b>2312</b>	<b>VETERINARSKA UPRAVA</b>			<b>5.965.948</b>	<b>7.102.795</b>	<b>119,1%</b>
	<b>1101</b>	<b>Urejanje kmetijstva, gozdarstva in ribištva</b>		<b>2.653.317</b>	<b>2.705.909</b>	<b>102,0%</b>
	<b>11012301</b>	<b>Urejanje kmetijstva, gozdarstva in ribištva</b>		<b>2.653.317</b>	<b>2.705.909</b>	<b>102,0%</b>
2312	11012301	4522	Materialni stroški	264.726	273.217	103,2%
2312	11012301	5552	Odškodnine za živali, predmete in surovine	7.406	12.887	174,0%
2312	11012301	5968	Plače	2.091.185	2.145.068	102,6%
2312	11012301	7701	Osnovna sredstva - sredstva od prodaje državnega premoženja	0	810	-
2312	11012301	7717	Investicije in investicijsko vzdrževanje državnih organov	290.000	273.928	94,5%
	<b>1103</b>	<b>Splošne storitve v kmetijstvu</b>		<b>3.312.631</b>	<b>4.396.886</b>	<b>132,7%</b>
	<b>11032301</b>	<b>Delovanje služb in javnih zavodov</b>		<b>1.169.432</b>	<b>1.169.432</b>	<b>100,0%</b>

2312	11032301	2254	Nacionalni veterinarski inštitut	1.169.432	1.169.432	100,0%
	<b>11032302</b>	<b>Zdravstveno varstvo rastlin in živali</b>		<b>2.000.645</b>	<b>3.051.616</b>	<b>152,5%</b>
2312	11032302	1343	Certifikati in zaračunljive tiskovine	17.820	6.854	38,5%
2312	11032302	2253	Sofinanciranje azilov za živali	23.573	23.573	100,0%
2312	11032302	2255	Odstranjevanje odpadkov živalskega izvora	280.000	280.000	100,0%
2312	11032302	2351	Animo	1.659	1.731	104,3%
2312	11032302	2353	Sistematičen nadzor povzročiteljev zoonoz	48.881	36.420	74,5%
2312	11032302	2473	Vakcinacija lisic	48.271	53.267	110,3%
2312	11032302	6685	Predpisano in preventivno zdravstveno varstvo živali ter ukrepi v veterini	1.580.441	2.231.697	141,2%
2312	11032302	7342	Predpisano in preventivno zdravstveno varstvo	0	418.075	-
	<b>11032305</b>	<b>Kakovost in nadzor</b>		<b>142.554</b>	<b>175.838</b>	<b>123,3%</b>
2312	11032305	1340	Monitoring škodljivih ostankov okolja v živalih	58.330	75.623	129,6%
2312	11032305	2258	BSE testi	77.574	77.574	100,0%
2312	11032305	7715	Analize odvzetih vzorcev inšpekcije in izvedenci	6.650	22.640	340,5%
<b>2314</b>	<b>INŠPEKTORAT RS ZA KMETIJSTVO, GOZDARSTVO, LOVSTVO IN RIBIŠTVO</b>			<b>998.929</b>	<b>1.099.907</b>	<b>110,1%</b>
	<b>1101</b>	<b>Urejanje kmetijstva, gozdarstva in ribištva</b>		<b>990.617</b>	<b>1.089.418</b>	<b>110,0%</b>
	<b>11012301</b>	<b>Urejanje kmetijstva, gozdarstva in ribištva</b>		<b>990.617</b>	<b>1.089.418</b>	<b>110,0%</b>
2314	11012301	2618	Certifikati, informatika, obrazci in registri	4.954	2.211	44,6%
2314	11012301	4524	Materialni stroški	109.811	131.243	119,5%
2314	11012301	5970	Plače	825.265	935.652	113,4%
2314	11012301	6775	Izvršbe inšpekcijskih odločb	30.312	121	0,4%
2314	11012301	7720	Investicije in investicijsko vzdrževanje državnih organov	20.275	20.191	99,6%
	<b>1103</b>	<b>Splošne storitve v kmetijstvu</b>		<b>8.312</b>	<b>10.488</b>	<b>126,2%</b>
	<b>11032305</b>	<b>Kakovost in nadzor</b>		<b>8.312</b>	<b>10.488</b>	<b>126,2%</b>
2314	11032305	2619	Analize odvzetih vzorcev inšpekcije in izvedenci	8.312	10.488	126,2%
<b>2318</b>	<b>AGENCIJA RS ZA KMETIJSKE TRGE IN RAZVOJ PODEŽELJA</b>			<b>5.767.743</b>	<b>3.138.349</b>	<b>54,4%</b>
	<b>1101</b>	<b>Urejanje kmetijstva, gozdarstva in ribištva</b>		<b>1.476.324</b>	<b>1.702.672</b>	<b>115,3%</b>
	<b>11012301</b>	<b>Urejanje kmetijstva, gozdarstva in ribištva</b>		<b>1.476.324</b>	<b>1.702.672</b>	<b>115,3%</b>
2318	11012301	6648	Plače	721.191	870.441	120,7%
2318	11012301	6649	Materialni stroški	480.834	567.872	118,1%
2318	11012301	6650	Investicije in investicijsko vzdrževanje državnih organov	274.300	264.358	96,4%
	<b>1102</b>	<b>Program reforme kmetijstva in živilstva</b>		<b>4.291.419</b>	<b>1.435.677</b>	<b>33,5%</b>
	<b>11022303</b>	<b>Strukturni ukrepi v kmetijstvu in živilstvu</b>		<b>4.291.419</b>	<b>1.435.677</b>	<b>33,5%</b>
2318	11022303	1344	Stroški SAPARD po finančnem memorandumu	6.479	0	0,0%
2318	11022303	1346	SAPARD - tuja donacija	2.846.315	957.118	33,6%
2318	11022303	1347	SAPARD - lastna udeležba	1.438.625	478.559	33,3%
<b>2319</b>	<b>URAD RS ZA PRIZNAVANJE OZNAČB KMETIJSKIH PRIDELKOV OZIROMA ŽIVIL</b>			<b>34.577</b>	<b>40.227</b>	<b>116,3%</b>
	<b>1101</b>	<b>Urejanje kmetijstva, gozdarstva in ribištva</b>		<b>34.577</b>	<b>40.227</b>	<b>116,3%</b>
	<b>11012301</b>	<b>Urejanje kmetijstva, gozdarstva in ribištva</b>		<b>34.577</b>	<b>40.227</b>	<b>116,3%</b>
2319	11012301	1332	Plače	22.400	29.626	132,3%
2319	11012301	1334	Materialni stroški	9.996	8.652	86,6%
2319	11012301	1345	Investicije in investicijsko vzdrževanje državnih organov	2.181	1.950	89,4%
<b>2320</b>	<b>INŠPEKTORAT RS ZA KONTROLO KAKOVOSTI KMETIJSKIH PRIDELKOV IN ŽIVIL</b>			<b>229.030</b>	<b>238.202</b>	<b>104,0%</b>
	<b>1101</b>	<b>Urejanje kmetijstva, gozdarstva in ribištva</b>		<b>181.140</b>	<b>200.863</b>	<b>110,9%</b>
	<b>11012301</b>	<b>Urejanje kmetijstva, gozdarstva in ribištva</b>		<b>181.140</b>	<b>200.863</b>	<b>110,9%</b>
2320	11012301	2259	Plače	119.993	167.676	139,7%
2320	11012301	2261	Materialni stroški	27.070	17.700	65,4%
2320	11012301	2262	Investicije in investicijsko vzdrževanje državnih organov	10.658	12.579	118,0%

2320	11012301	2264	Izvršbe inšpekcijskih odločb in odškodnine	7.159	0	0,0%
2320	11012301	2265	Certifikati, informatika, obrazci in registri	16.259	2.908	17,9%
	<b>1103</b>	<b>Splošne storitve v kmetijstvu</b>		<b>47.890</b>	<b>37.338</b>	<b>78,0%</b>
	<b>11032305</b>	<b>Kakovost in nadzor</b>		<b>47.890</b>	<b>37.338</b>	<b>78,0%</b>
2320	11032305	2266	Analize odvzetih vzorcev inšpekcije in izvedenci	47.890	37.338	78,0%
<b>2321</b>	<b>UPRAVA RS ZA VARSTVO RASTLIN IN SEMENARSTVO</b>			<b>328.714</b>	<b>378.782</b>	<b>115,2%</b>
	<b>1101</b>	<b>Urejanje kmetijstva, gozdarstva in ribištva</b>		<b>94.970</b>	<b>132.607</b>	<b>139,6%</b>
	<b>11012301</b>	<b>Urejanje kmetijstva, gozdarstva in ribištva</b>		<b>94.970</b>	<b>132.607</b>	<b>139,6%</b>
2321	11012301	2269	Plače	63.700	96.243	151,1%
2321	11012301	2271	Materialni stroški	28.464	33.603	118,1%
2321	11012301	2272	Investicije in investicijsko vzdrževanje državnih organov	2.806	2.761	98,4%
	<b>1103</b>	<b>Splošne storitve v kmetijstvu</b>		<b>233.744</b>	<b>246.175</b>	<b>105,3%</b>
	<b>11032302</b>	<b>Zdravstveno varstvo rastlin in živali</b>		<b>232.258</b>	<b>244.689</b>	<b>105,4%</b>
2321	11032302	4272	Odškodnine - zdravstveno varstvo rastlin	28.893	13.179	45,6%
2321	11032302	4273	Prognoza rastlinskih škodljivih organizmov v kmetijstvu - oprema	6.380	12.253	192,1%
2321	11032302	4275	Zdravstveno varstvo rastlin	135.750	158.543	116,8%
2321	11032302	4287	Fitofarmacevtska sredstva	61.235	60.714	99,1%
	<b>11032303</b>	<b>Varstvo in registracija sort rastlin</b>		<b>1.486</b>	<b>1.486</b>	<b>100,0%</b>
2321	11032303	1678	Program varstva in registracije sort rastlin	1.486	1.486	100,0%

## PRILOGA 6: Sprejeti proračun Ministrstva za kmetijstvo za leto 2004

<i>Pror. upor.</i>	<i>Program</i>	<i>Proračunska postavka</i>	<i>Naziv postavke</i>	<i>Sprejeti</i>	<i>SP (%)</i>
	<b>MINISTRSTVO ZA KMETIJSTVO, GOZDARSTVO IN PREHRANO</b>			<b>65.329.811</b>	<b>100,00%</b>
<b>2311</b>	<b>MINISTRSTVO ZA KMETIJSTVO, GOZDARSTVO IN PREHRANO</b>			<b>52.383.132</b>	<b>80,18%</b>
	<b>1101</b>	<b>Urejanje kmetijstva, gozdarstva in ribištva</b>		<b>3.905.490</b>	<b>5,98%</b>
	<b>11012301</b>	<b>Urejanje kmetijstva, gozdarstva in ribištva</b>		<b>2.248.366</b>	<b>3,44%</b>
2311	11012301	1509	Drugi odhodki za delo na drugih področjih	25.580	0,04%
2311	11012301	2067	Vodenje registra kmetijskih gospodarstev in evidence subjektov	71.000	0,11%
2311	11012301	2244	Kmetijski ataše - plače	11.230	0,02%
2311	11012301	2245	Kmetijski ataše - materialni stroški	9.001	0,01%
2311	11012301	2426	Vzpostavitev in povezava baz podatkov v kmetijstvu	168.000	0,26%
2311	11012301	3020	Plače	1.517.243	2,32%
2311	11012301	3344	Materialni stroški	402.721	0,62%
2311	11012301	5548	Investicije in investicijsko vzdrževanje državnih organov	25.592	0,04%
2311	11022303	8745	Komasacija - reševanje pritožb	8.000	0,01%
2311	11012301	8746	Denacionalizacija - reševanje pritožb in revizija pravnomočnih odločb	10.000	0,02%
	<b>11012302</b>	<b>Spremljajoči ukrepi prilagajanja EU</b>		<b>1.188.475</b>	<b>1,82%</b>
2311	11012302	1474	Sofinanciranje pomembnih nacionalnih projektov kmetijstva	70.855	0,11%
2311	11022303	2424	PHARE - lastna udeležba	180.000	0,28%
2311	11012302	5546	Harmonizacija predpisov, izdelava primerjalnih analiz in zakonodaje	17.000	0,03%
2311	11012302	6635	Projekt posodobitve evidentiranja nepremičnin v Republiki Sloveniji	150.500	0,23%
2311	11022303	8929	PHARE CFCU - SNP 2002	770.120	1,18%
	<b>11012302</b>	<b>Mednarodno sodelovanje in promocija kmetijstva</b>		<b>468.649</b>	<b>0,72%</b>
2311	11012302	1325	Pakt stabilnosti	24.000	0,04%
2311	11012302	1327	Letni ustanoviteljski prispevek za slovensko gospodarsko in raziskovalno združenje - predstavništvo v Bruslju	18.767	0,03%
2311	11022303	1473	Pospeševanje prodaje kmetijskih pridelkov - podpora	140.000	0,21%
2311	11012302	2428	Drugi mednarodni projekti	9.450	0,01%

2311	11012302	2558	Humanitarna pomoč	18.000	0,03%
2311	11012302	2561	Sodelovanje z EU in mednarodnimi integracijami	90.800	0,14%
2311	11012303	7150	Pospeševanje prodaje kmetijskih pridelkov - EU	75.000	0,11%
2311	11012302	7504	Kotizacija za članstvo v mednarodnih organizacijah	92.632	0,14%
	<b>1102</b>	<b>Program reforme kmetijstva in živilstva</b>		<b>37.019.471</b>	<b>56,67%</b>
	<b>11022301</b>	<b>Ukrepi za stabilizacijo trga (tržno-cenovna politika)</b>		<b>23.067.217</b>	<b>35,31%</b>
2311	11022301	2066	EKUJS - JO	100.000	0,15%
2311	11022301	2074	Obnova vinogradov	550.000	0,84%
2311	11022301	2091	Ukrepi za stabilizacijo trga (notranji in zunanji trg) - EU	2.240.000	3,43%
2311	11022301	2094	Podpora čebelarstvu	150.000	0,23%
2311	11022301	2095	ECO 0 - RP	1.632.256	2,50%
2311	11022301	5536	Sredstva za neposredna plačila v kmetijstvu - ECO 0	13.774.961	21,09%
2311	11022301	6636	Ukrepi za stabilizacijo trga (notranji in zunanji trg)	4.620.000	7,07%
	<b>11022302</b>	<b>Program razvoja podeželja</b>		<b>6.917.650</b>	<b>10,59%</b>
2311	11022302	2068	Program razvoja podeželja 2004-2006 - EKUJS	5.533.962	8,47%
2311	11022302	2069	Program razvoja podeželja 2004-2006 - SLO	1.383.688	2,12%
	<b>11022303</b>	<b>Strukturni ukrepi v kmetijstvu in živilstvu</b>		<b>5.587.664</b>	<b>8,55%</b>
2311	11022303	2063	EKUJS - Usmerjevalni del - delež EU	568.500	0,87%
2311	11022303	2065	EKUJS - Usmerjevalni del - lastna udeležba	568.500	0,87%
2311	11022303	2242	Podpora promociji za sadje in vino	456.000	0,70%
2311	11022304	2470	Podpore ekonomski diverzifikaciji podeželja - alternativni dohodkovni viri	184.000	0,28%
2311	11022303	5537	Podpore organizacijam proizvajalcev	157.360	0,24%
2311	11022303	5538	Programi podpor za prestrukturiranje in prenavo kmetijske proizvodnje	2.110.304	3,23%
2311	11022303	5853	Programi podpor za prestrukturiranje živilstva	1.543.000	2,36%
	<b>11022304</b>	<b>Razvoj in prilagajanje podeželskih območij</b>		<b>645.000</b>	<b>0,99%</b>
2311	11022304	1458	Obnova vasi	195.000	0,30%
2311	11022304	2429	Inovativni programi za razvoj podeželskih ekonomij	150.000	0,23%
2311	11022303	2556	Podpora strokovnim prireditvam, stanovskemu in interesnemu povezovanju	50.000	0,08%
2311	11022304	3804	Razvoj infrastrukture, povezane z razvojem kmetijstva	250.000	0,38%
	<b>11022305</b>	<b>Zemljiške operacije</b>		<b>801.940</b>	<b>1,23%</b>
2311	11022303	1491	Agromelioracije	23.000	0,04%
2311	11022303	1494	Hidromelioracije kmetijskih zemljišč	325.000	0,50%
2311	11022303	2430	Komasacije in sanacija nedokončanih komasacij	184.940	0,28%
2311	11022303	2436	Vzdrževanje akumulacije Vogršček	40.000	0,06%
2311	11022303	2438	Obnova in urejanje pašnikov	79.000	0,12%
2311	11022303	8227	Vzdrževanje melioracijskih sistemov	150.000	0,23%
	<b>1103</b>	<b>Splošne storitve v kmetijstvu</b>		<b>5.938.516</b>	<b>9,09%</b>
	<b>11032301</b>	<b>Delovanje služb in javnih zavodov</b>		<b>5.172.798</b>	<b>7,92%</b>
2311	11032301	1317	Javna kmetijska svetovalna služba	2.118.050	3,24%
2311	11032301	1328	Identifikacija in registracija živali	220.096	0,34%
2311	11032301	1456	Strokovne naloge v živinorejski proizvodnji	529.268	0,81%
2311	11032301	2070	Podpora reji in preizkušanju plemenskih živali	220.000	0,34%
2311	11032301	2072	Razvoj konjereje	80.000	0,12%
2311	11032301	2073	Register kopitarjev	80.000	0,12%
2311	11032301	2246	Kongres evropske zootehnične federacije - EAAP	25.000	0,04%
2311	11032301	2423	Služba za kontrolo proizvodnje v živinoreji	1.187.032	1,82%
2311	11032301	2560	Kmetijska gozdarska zbornica	197.159	0,30%
2311	11032301	5545	Javni zavod Center za razvoj kmetijstva in podeželja Jable	165.000	0,25%
2311	11032301	6557	Usposobitev javnih zavodov, ustanov, organizacij in razvojnih centrov v kmetijstvu	145.500	0,22%
2311	11032301	6767	Javni zavod Kobilarna Lipica	205.693	0,31%
	<b>11032303</b>	<b>Varstvo in registracija sort rastlin</b>		<b>267.265</b>	<b>0,41%</b>
2311	11032303	1429	Strokovne naloge v rastlinski proizvodnji	112.500	0,17%
2311	11032303	1430	Poskusni centri za sadjarstvo, vinogradništvo in oljkarstvo	154.765	0,24%

	<b>11032304</b>	<b>Strokovne in svetovalne naloge, izobraževanje in raziskovanje</b>		<b>380.670</b>	<b>0,58%</b>
2311	11032304	1417	Sofinanciranje kmetijskega izobraževanja - praktični pouk	46.670	0,07%
2311	11032304	2551	Kmetijsko znanstveno raziskovalno delo - podpora	216.000	0,33%
2311	11032304	4271	Genska banka	118.000	0,18%
	<b>11032305</b>	<b>Kakovost in nadzor</b>		<b>97.983</b>	<b>0,15%</b>
2311	11032305	6631	Politika kakovosti	97.983	0,15%
	<b>11032306</b>	<b>Zmanjševanje škod v kmetijstvu</b>		<b>19.800</b>	<b>0,03%</b>
2311	11032306	1511	Obramba pred točo	19.800	0,03%
	<b>1104</b>	<b>Gozdarstvo</b>		<b>5.274.079</b>	<b>8,07%</b>
	<b>11042301</b>	<b>Delovanje služb in javnih zavodov</b>		<b>4.298.001</b>	<b>6,58%</b>
2311	11042301	1841	Javna gozdarska služba	4.298.001	6,58%
	<b>11042302</b>	<b>Program obnove, nege in varstva gozdov</b>		<b>463.078</b>	<b>0,71%</b>
2311	11042302	1411	Obnova zasebnih gozdov	84.343	0,13%
2311	11042302	1441	Nega v zasebnih gozdovih	153.201	0,23%
2311	11042302	2248	Obnova gozdov na pogoriščih in obnova gozdov poškodovanih v naravnih ujmah	30.007	0,05%
2311	11042302	6326	Preventivno varstvo gozdov	101.224	0,15%
2311	11042302	6327	Ostalo varstvo v zasebnih gozdovih	32.903	0,05%
2311	11042302	6328	Vzdrževanje življenjskega okolja prosto živečih živali v zasebnih gozdovih	22.400	0,03%
2311	11042302	6329	Protipožarno varstvo na Krasu	24.000	0,04%
2311	11042302	6330	Semenarska in drevsničarska dejavnost v gozdarstvu	15.000	0,02%
	<b>11042303</b>	<b>Vzdrževanje in gradnja gozdnih cest</b>		<b>304.000</b>	<b>0,47%</b>
2311	11042303	4177	Popravilo gozdnih cest, ki so predmet denacionalizacije	23.000	0,04%
2311	11042303	4178	Popravilo gozdnih cest v zasebnih gozdovih	150.000	0,23%
2311	11042303	4179	Popravilo gozdnih cest v državnih gozdovih	76.000	0,12%
2311	11042303	5547	Gradnja in rekonstrukcija gozdnih cest	55.000	0,08%
	<b>11042304</b>	<b>Spremljajoči ukrepi v gozdarstvu</b>		<b>209.000</b>	<b>0,32%</b>
2311	11042304	1403	Odškodnine za povzročeno škodo od zavarovane divjadi	40.000	0,06%
2311	11042304	2552	Znanstveno raziskovalno delo v gozdarstvu - podpora	117.000	0,18%
2311	11042304	2559	Izvršba odločb ZZG Slovenije	1.500	0,00%
2311	11042304	6332	Odškodnine zaradi razglasitve gozdov s posebnim namenom	7.500	0,01%
2311	11042304	6772	Financiranje nakupa varovalnih gozdov s posebnim namenom	35.000	0,05%
2311	11042304	7702	Podpora nevladnim organizacijam, strokovnim prireditvam in strokovni publicistiki v gozdarstvu	8.000	0,01%
	<b>1105</b>	<b>Ribištvo</b>		<b>245.576</b>	<b>0,38%</b>
	<b>11052301</b>	<b>Program razvoja ribištva</b>		<b>245.576</b>	<b>0,38%</b>
2311	11052301	1449	Sladkovodno ribogojstvo	25.242	0,04%
2311	11052301	1859	Ukrepi v morskem ribištvi in ribogojstvu	20.000	0,03%
2311	11052301	2059	Vzpostavitev in vodenje evidence ribiških plovil	12.000	0,02%
2311	11052301	2060	Izvajanje tržno cenovne politike v ribištvi	8.000	0,01%
2311	11052301	2082	Informacijski sistem ribištva	12.000	0,02%
2311	11052301	2084	Organizacija proizvajalcev v ribištvi	6.000	0,01%
2311	11052301	2086	FIUR - delež EU	43.000	0,07%
2311	11052301	2090	FIUR - lastna udeležba	14.334	0,02%
2311	11052301	2553	Varstvo naravnih virov v ribištvi	15.000	0,02%
2311	11052301	2557	Podpora ukrepom za odpravo strukturnih neskladij v morskem ribištvi	20.000	0,03%
2311	11052301	4265	Javni zavod za ribištvo Slovenije	70.000	0,11%
<b>2312</b>	<b>VETERINARSKA UPRAVA</b>			<b>7.004.978</b>	<b>10,72%</b>
<b>8</b>	<b>NOTRANJE ZADEVE IN VARNOST</b>			<b>1</b>	<b>0,00%</b>
	<b>804</b>	<b>Vzpostavitev južne meje</b>		<b>1</b>	<b>0,00%</b>
	<b>11012301</b>	<b>Vzpostavitev južne meje</b>		<b>1</b>	<b>0,00%</b>
2312	08042301	2099	Vzpostavitev nadzora na južni meji	1	0,00%
<b>11</b>	<b>KMETIJSTVO, GOZDARSTVO IN RIBIŠTVO</b>			<b>7.004.977</b>	<b>10,72%</b>
	<b>1101</b>	<b>Urejanje kmetijstva, gozdarstva in ribištva</b>		<b>3.093.973</b>	<b>4,74%</b>
	<b>11012301</b>	<b>Urejanje kmetijstva, gozdarstva in ribištva</b>		<b>3.093.973</b>	<b>4,74%</b>

2312	11012301	4522	Materialni stroški	256.150	0,39%
2312	11012301	5552	Odškodnine za živali, predmete in surovine	8.000	0,01%
2312	11012301	5968	Plače	2.264.497	3,47%
2312	11012301	7701	Osnovna sredstva - sredstva od prodaje državnega premoženja	13.634	0,02%
2312	11012301	7717	Investicije in investicijsko vzdrževanje državnih organov	551.691	0,84%
	<b>1103</b>	<b>Splošne storitve v kmetijstvu</b>		<b>3.911.004</b>	<b>5,99%</b>
	<b>11032301</b>	<b>Delovanje služb in javnih zavodov</b>		<b>1.221.904</b>	<b>1,87%</b>
2312	11032301	2254	Nacionalni veterinarski inštitut	1.196.904	1,83%
2311	11032301	2100	Veterinarska zbornica Slovenije	25.000	0,04%
	<b>11032302</b>	<b>Zdravstveno varstvo rastlin in živali</b>		<b>2.622.050</b>	<b>4,01%</b>
2312	11032302	1343	Certifikati in zaračunljive tiskovine	17.500	0,03%
2312	11032302	2253	Sofinanciranje azilov za živali	24.250	0,04%
2312	11032302	2255	Odstranjevanje odpadkov živalskega izvora	280.000	0,43%
2312	11032302	2351	Animo	1.800	0,00%
2312	11032302	2353	Sistematičen nadzor povzročiteljev zoonoz	50.500	0,08%
2312	11032302	2473	Vakcinacija lisic	95.000	0,15%
2312	11032302	6685	Predpisano in preventivno zdravstveno varstvo živali ter ukrepi v veterini	2.153.000	3,30%
	<b>11032305</b>	<b>Kakovost in nadzor</b>		<b>67.050</b>	<b>0,10%</b>
2312	11032305	1340	Monitoring škodljivih ostankov okolja v živalih	60.250	0,09%
2312	11032305	7715	Analize odvzetih vzorcev inšpekcije in izvedenci	6.800	0,01%
<b>2314</b>	<b>INŠPEKTORAT RS ZA KMETIJSTVO, GOZDARSTVO IN HRANO</b>			<b>1.362.390</b>	<b>2,09%</b>
	<b>1101</b>	<b>Urejanje kmetijstva, gozdarstva in ribištva</b>		<b>1.310.456</b>	<b>2,01%</b>
	<b>11012301</b>	<b>Urejanje kmetijstva, gozdarstva in ribištva</b>		<b>1.310.456</b>	<b>2,01%</b>
2314	11012301	2618	Certifikati, informatika, obrazci in registri	21.900	0,03%
2314	11012301	4524	Materialni stroški	134.181	0,21%
2314	11012301	5970	Plače	1.097.275	1,68%
2314	11012301	6775	Izvršbe inšpekcijskih odločb	38.700	0,06%
2314	11012301	7720	Investicije in investicijsko vzdrževanje državnih organov	18.400	0,03%
	<b>1103</b>	<b>Splošne storitve v kmetijstvu</b>		<b>51.934</b>	<b>0,08%</b>
	<b>11032305</b>	<b>Kakovost in nadzor</b>		<b>51.934</b>	<b>0,08%</b>
2314	11032305	2619	Analize odvzetih vzorcev inšpekcije in izvedenci	51.934	0,08%
<b>2318</b>	<b>AGENCIJA RS ZA KMETIJSKE TRGE IN RAZVOJ PODEŽELJA</b>			<b>3.982.088</b>	<b>6,10%</b>
	<b>1101</b>	<b>Urejanje kmetijstva, gozdarstva in ribištva</b>		<b>2.127.858</b>	<b>3,26%</b>
	<b>11012301</b>	<b>Urejanje kmetijstva, gozdarstva in ribištva</b>		<b>2.127.858</b>	<b>3,26%</b>
2318	11012301	6648	Plače	1.074.934	1,65%
2318	11012301	6649	Materialni stroški	559.392	0,86%
2318	11012301	6650	Investicije in investicijsko vzdrževanje državnih organov	493.532	0,76%
	<b>1102</b>	<b>Program reforme kmetijstva in živilstva</b>		<b>1.854.230</b>	<b>2,84%</b>
	<b>11022303</b>	<b>Strukturni ukrepi v kmetijstvu in živilstvu</b>		<b>1.854.230</b>	<b>2,84%</b>
2318	11022303	1344	Stroški SAPARD po finančnem memorandumu	3.702	0,01%
2318	11022303	1346	SAPARD - tuja donacija	1.233.811	1,89%
2318	11022303	1347	SAPARD - lastna udeležba	616.717	0,94%
<b>2321</b>	<b>FITOSANITARNA UPRAVA RS</b>			<b>597.223</b>	<b>0,91%</b>
	<b>1101</b>	<b>Urejanje kmetijstva, gozdarstva in ribištva</b>		<b>174.550</b>	<b>0,27%</b>
	<b>11012301</b>	<b>Urejanje kmetijstva, gozdarstva in ribištva</b>		<b>174.550</b>	<b>0,27%</b>
2321	11012301	2269	Plače	116.550	0,18%
2321	11012301	2271	Materialni stroški	35.500	0,05%
2321	11012301	2272	Investicije in investicijsko vzdrževanje državnih organov	22.500	0,03%
	<b>1103</b>	<b>Splošne storitve v kmetijstvu</b>		<b>422.673</b>	<b>0,65%</b>
	<b>11032302</b>	<b>Zdravstveno varstvo rastlin in živali</b>		<b>295.173</b>	<b>0,45%</b>
2321	11032302	4272	Odškodnine - zdravstveno varstvo rastlin	29.800	0,05%
2321	11032302	4273	Prognoza rastlinskih škodljivih organizmov v kmetijstvu - oprema	12.674	0,02%



2321	11032302	4275	Zdravstveno varstvo rastlin	149.299	0,23%
2321	11032302	4287	Fitofarmacevtska sredstva	73.400	0,11%
2321	11032302	7173	Zdravstveno varstvo rastlin - EU	30.000	0,05%
	<b>11032303</b>	<b>Varstvo in registracija sort rastlin</b>		<b>127.500</b>	<b>0,20%</b>
2321	11032303	1678	Program varstva in registracije sort rastlin	127.500	0,20%

## PRILOGA 7: Sprejeti proračun Ministrstva za kmetijstvo za leto 2005

Pror. upor.	Program	Proračunska postavka	Naziv postavke	Sprejeti	SP (%)
<b>MINISTRSTVO ZA KMETIJSTVO, GOZDARSTVO IN PREHRANO</b>				<b>73.201.830</b>	<b>100,00%</b>
<b>2311</b>	<b>MINISTRSTVO ZA KMETIJSTVO, GOZDARSTVO IN PREHRANO</b>			<b>60.958.723</b>	<b>83,27%</b>
	<b>1101</b>	<b>Urejanje kmetijstva, gozdarstva in ribištva</b>		<b>3.351.965</b>	<b>4,58%</b>
	<b>11012301</b>	<b>Urejanje kmetijstva, gozdarstva in ribištva</b>		<b>2.383.197</b>	<b>3,26%</b>
2311	11012301	1509	Drugi odhodki za delo na drugih področjih	25.688	0,04%
2311	11012301	2067	Vodenje registra kmetijskih gospodarstev in evidence subjektov	49.400	0,07%
2311	11012301	2244	Kmetijski ataše - plače	11.415	0,02%
2311	11012301	2245	Kmetijski ataše - materialni stroški	8.892	0,01%
2311	11012301	2426	Vzpostavitev in povezava baz podatkov v kmetijstvu	172.900	0,24%
2311	11012301	3020	Plače	1.655.339	2,26%
2311	11012301	3344	Materialni stroški	414.601	0,57%
2311	11012301	5548	Investicije in investicijsko vzdrževanje državnih organov	26.319	0,04%
2311	11022303	8745	Komasacija - reševanje pritožb	8.268	0,01%
2311	11012301	8746	Denacionalizacija - reševanje pritožb in revizija pravnomočnih odločb	10.374	0,01%
	<b>11012302</b>	<b>Spremljajoči ukrepi prilagajanja EU</b>		<b>487.338</b>	<b>0,67%</b>
2311	11012302	1474	Sofinanciranje pomembnih nacionalnih projektov kmetijstva	108.942	0,15%
2311	11022303	2424	PHARE - lastna udeležba	120.000	0,16%
2311	11012302	5546	Harmonizacija predpisov, izdelava primerjalnih analiz in zakonodaje	16.796	0,02%
2311	11012302	6635	Projekt posodobitve evidentiranja nepremičnin v Republiki Sloveniji	88.920	0,12%
2311	11022303	8929	PHARE CFCU - SNP 2002	152.680	0,21%
	<b>11012302</b>	<b>Mednarodno sodelovanje in promocija kmetijstva</b>		<b>481.431</b>	<b>0,66%</b>
2311	11012302	1325	Pakt stabilnosti	24.757	0,03%
2311	11012302	1327	Letni ustanoviteljski prispevek za slovensko gospodarsko in raziskovalno združenje - predstavništvo v Bruslju	19.958	0,03%
2311	11022303	1473	Pospeševanje prodaje kmetijskih pridelkov - podpora	144.683	0,20%
2311	11012302	2428	Drugi mednarodni projekti	9.728	0,01%
2311	11012302	2558	Humanitarna pomoč	19.143	0,03%
2311	11012302	2561	Sodelovanje z EU in mednarodnimi integracijami	89.710	0,12%
2311	11012302	7504	Kotizacija za članstvo v mednarodnih organizacijah	98.452	0,13%
2311	11012303	7150	Pospeševanje prodaje kmetijskih pridelkov - EU	75.000	0,10%
	<b>1102</b>	<b>Program reforme kmetijstva in živilstva</b>		<b>46.075.905</b>	<b>62,94%</b>
	<b>11022301</b>	<b>Ukrepi za stabilizacijo trga (tržno-cenovna politika)</b>		<b>25.725.728</b>	<b>35,14%</b>
2311	11022301	2066	EKUJS - JO	100.000	0,14%
2311	11022301	2071	Podpore organizacijam proizvajalcev - EU	200.000	0,27%
2311	11022301	2074	Obnova vinogradov	345.800	0,47%
2311	11022301	2076	Prestrukturiranje vinogradništva - EU	1.200.000	1,64%
2311	11022301	2091	Ukrepi za stabilizacijo trga (notranji in zunanji trg) - EU	4.479.999	6,12%
2311	11022301	2094	Podpora čebelarstvu	148.200	0,20%
2311	11022301	2095	ECO 0 - RP	2.239.776	3,06%
2311	11022301	2097	ECO 0 - EU	5.553.388	7,59%
2311	11022301	5536	Sredstva za neposredna plačila v kmetijstvu - ECO 0	11.458.565	15,65%
	<b>11022302</b>	<b>Program razvoja podeželja</b>		<b>15.905.999</b>	<b>21,73%</b>

2311	11022302	2068	Program razvoja podeželja 2004-2006 - EKUJS	12.772.504	17,45%
2311	11022302	2069	Program razvoja podeželja 2004-2006 - SLO	3.133.495	4,28%
	<b>11022303</b>	<b>Strukturni ukrepi v kmetijstvu in živilstvu</b>		<b>3.305.092</b>	<b>4,52%</b>
2311	11022303	2063	EKUJS - Usmerjevalni del - delež EU	1.080.000	1,48%
2311	11022303	2065	EKUJS - Usmerjevalni del - lastna udeležba	1.080.000	1,48%
2311	11022303	2242	Podpora promociji za sadje in vino	499.928	0,68%
2311	11022304	2470	Podpore ekonomski diverzifikaciji podeželja - alternativni dohodkovni viri	98.800	0,13%
2311	11022303	5538	Programi podpor za prestrukturiranje in prenavo kmetijske proizvodnje	368.524	0,50%
2311	11022303	5853	Programi podpor za prestrukturiranje živilstva	177.840	0,24%
	<b>11022304</b>	<b>Razvoj in prilagajanje podeželskih območij</b>		<b>382.603</b>	<b>0,52%</b>
2311	11022304	1458	Obnova vasi	52.364	0,07%
2311	11022304	2429	Inovativni programi za razvoj podeželskih ekonomij	197.600	0,27%
2311	11022303	2556	Podpora strokovnim prireditvam, stanovskemu in interesnemu povezovanju	49.400	0,07%
2311	11022304	3804	Razvoj infrastrukture, povezane z razvojem kmetijstva	83.239	0,11%
	<b>11022305</b>	<b>Zemljiške operacije</b>		<b>756.482</b>	<b>1,03%</b>
2311	11022303	1491	Agromelioracije	692	0,00%
2311	11022303	1494	Hidromelioracije kmetijskih zemljišč	299.151	0,41%
2311	11022303	2430	Komasacije in sanacija nedokončanih komasacij	173.888	0,24%
2311	11022303	2436	Vzdrževanje akumulacije Vogršček	38.532	0,05%
2311	11022303	2438	Obnova in urejanje pašnikov	64.220	0,09%
2311	11022303	8227	Vzdrževanje melioracijskih sistemov	180.000	0,25%
	<b>1103</b>	<b>Splošne storitve v kmetijstvu</b>		<b>5.815.348</b>	<b>7,94%</b>
	<b>11032301</b>	<b>Delovanje služb in javnih zavodov</b>		<b>5.063.449</b>	<b>6,92%</b>
2311	11032301	1317	Javna kmetijska svetovalna služba	2.164.180	2,96%
2311	11032301	1328	Identifikacija in registracija živali	224.276	0,31%
2311	11032301	1456	Strokovne naloge v živinorejski proizvodnji	541.803	0,74%
2311	11032301	2070	Podpora reji in preizkušanju plemenskih živali	217.360	0,30%
2311	11032301	2072	Razvoj konjereje	39.520	0,05%
2311	11032301	2073	Register kopitarjev	39.520	0,05%
2311	11032301	2246	Kongres evropske zootehnične federacije - EAAP	14.820	0,02%
2311	11032301	2423	Služba za kontrolo proizvodnje v živinoreji	1.215.133	1,66%
2311	11032301	2560	Kmetijska gozdarska zbornica	201.825	0,28%
2311	11032301	5545	Javni zavod Center za razvoj kmetijstva in podeželja Jable	49.400	0,07%
2311	11032301	6557	Usposobitev javnih zavodov, ustanov, organizacij in razvojnih centrov v kmetijstvu	144.841	0,20%
2311	11032301	6767	Javni zavod Kobilarna Lipica	210.770	0,29%
	<b>11032303</b>	<b>Varstvo in registracija sort rastlin</b>		<b>274.280</b>	<b>0,37%</b>
2311	11032303	1429	Strokovne naloge v rastlinski proizvodnji	115.871	0,16%
2311	11032303	1430	Poskusni centri za sadjarstvo, vinogradništvo in oljkarstvo	158.409	0,22%
	<b>11032304</b>	<b>Strokovne in svetovalne naloge, izobraževanje in raziskovanje</b>		<b>356.719</b>	<b>0,49%</b>
2311	11032304	1417	Sofinanciranje kmetijskega izobraževanja - praktični pouk	46.782	0,06%
2311	11032304	2551	Kmetijsko znanstveno raziskovalno delo - podpora	190.783	0,26%
2311	11032304	4271	Genska banka	119.155	0,16%
	<b>11032305</b>	<b>Kakovost in nadzor</b>		<b>100.449</b>	<b>0,14%</b>
2311	11032305	6631	Politika kakovosti	100.449	0,14%
	<b>11032306</b>	<b>Zmanjševanje škod v kmetijstvu</b>		<b>20.452</b>	<b>0,03%</b>
2311	11032306	1511	Obramba pred točo	20.452	0,03%
	<b>1104</b>	<b>Gozdarstvo</b>		<b>5.421.319</b>	<b>7,41%</b>
	<b>11042301</b>	<b>Delovanje služb in javnih zavodov</b>		<b>4.389.797</b>	<b>6,00%</b>
2311	11042301	1841	Javna gozdarska služba	4.389.797	6,00%
	<b>11042302</b>	<b>Program obnove, nege in varstva gozdov</b>		<b>467.373</b>	<b>0,64%</b>
2311	11042302	1411	Obnova zasebnih gozdov	103.740	0,14%
2311	11042302	1441	Nega v zasebnih gozdovih	154.128	0,21%
2311	11042302	2248	Obnova gozdov na pogoriščih in obnova gozdov poškodovanih v naravnih ujmah	27.664	0,04%

2311	11042302	6326	Preventivno varstvo gozdov	92.378	0,13%
2311	11042302	6327	Ostalo varstvo v zasebnih gozdovih	29.640	0,04%
2311	11042302	6328	Vzdrževanje življenjskega okolja prosto živečih živali v zasebnih gozdovih	23.267	0,03%
2311	11042302	6329	Protipožarno varstvo na Krasu	28.652	0,04%
2311	11042302	6330	Semenarska in drevnesničarska dejavnost v gozdarstvu	7.904	0,01%
	<b>11042303</b>	<b>Vzdrževanje in gradnja gozdnih cest</b>		<b>323.076</b>	<b>0,44%</b>
2311	11042303	4178	Popravilo gozdnih cest v zasebnih gozdovih	158.080	0,22%
2311	11042303	4179	Popravilo gozdnih cest v državnih gozdovih	85.956	0,12%
2311	11042303	5547	Gradnja in rekonstrukcija gozdnih cest	79.040	0,11%
	<b>11042304</b>	<b>Spremljajoči ukrepi v gozdarstvu</b>		<b>241.072</b>	<b>0,33%</b>
2311	11042304	1403	Odškodnine za povzročeno škodo od zavarovane divjadi	44.460	0,06%
2311	11042304	2552	Znanstveno raziskovalno delo v gozdarstvu - podpora	135.356	0,18%
2311	11042304	2559	Izvršba odločb ZZG Slovenije	4.940	0,01%
2311	11042304	6332	Odškodnine zaradi razglasitve gozdov s posebnim namenom	11.856	0,02%
2311	11042304	6772	Financiranje nakupa varovalnih gozdov s posebnim namenom	35.568	0,05%
2311	11042304	7702	Podpora nevladnim organizacijam, strokovnim prireditvam in strokovni publicistiki v gozdarstvu	8.892	0,01%
	<b>1105</b>	<b>Ribištvo</b>		<b>294.187</b>	<b>0,40%</b>
	<b>11052301</b>	<b>Program razvoja ribištva</b>		<b>294.187</b>	<b>0,40%</b>
2311	11052301	1449	Sladkovodno ribogojstvo	36.345	0,05%
2311	11052301	1859	Ukrepi v morskem ribištvi in ribogojstvu	19.760	0,03%
2311	11052301	2059	Vzpostavitev in vodenje evidence ribiških plovil	11.856	0,02%
2311	11052301	2060	Izvajanje tržno cenovne politike v ribištvi	7.904	0,01%
2311	11052301	2082	Informacijski sistem ribištva	11.856	0,02%
2311	11052301	2084	Organizacija proizvajalcev v ribištvi	1.976	0,00%
2311	11052301	2086	FIUR - delež EU	80.600	0,11%
2311	11052301	2090	FIUR - lastna udeležba	20.150	0,03%
2311	11052301	2553	Varstvo naravnih virov v ribištvi	14.820	0,02%
2311	11052301	2557	Podpora ukrepom za odpravo strukturnih neskladij v morskem ribištvi	19.760	0,03%
2311	11052301	4265	Javni zavod za ribištvo Slovenije	69.160	0,09%
<b>2312</b>	<b>VETERINARSKA UPRAVA</b>			<b>7.866.675</b>	<b>10,75%</b>
8	<b>NOTRANJE ZADEVE IN VARNOST</b>			<b>1</b>	<b>0,00%</b>
	<b>804</b>	<b>Vzpostavitev južne meje</b>		<b>1</b>	<b>0,00%</b>
	<b>11012301</b>	<b>Vzpostavitev južne meje</b>		<b>1</b>	<b>0,00%</b>
2312	08042301	2099	Vzpostavitev nadzora na južni meji	1	0,00%
11	<b>KMETIJSTVO, GOZDARSTVO IN RIBIŠTVO</b>			<b>7.866.674</b>	<b>10,75%</b>
	<b>1101</b>	<b>Urejanje kmetijstva, gozdarstva in ribištva</b>		<b>2.723.968</b>	<b>3,72%</b>
	<b>11012301</b>	<b>Urejanje kmetijstva, gozdarstva in ribištva</b>		<b>2.723.968</b>	<b>3,72%</b>
2312	11012301	4522	Materialni stroški	263.677	0,36%
2312	11012301	5552	Odškodnine za živali, predmete in surovine	7.904	0,01%
2312	11012301	5968	Plače	2.355.496	3,22%
2312	11012301	7717	Investicije in investicijsko vzdrževanje državnih organov	96.891	0,13%
	<b>1103</b>	<b>Splošne storitve v kmetijstvu</b>		<b>5.142.706</b>	<b>7,03%</b>
	<b>11032301</b>	<b>Delovanje služb in javnih zavodov</b>		<b>1.243.636</b>	<b>1,70%</b>
2312	11032301	2254	Nacionalni veterinarski inštitut	1.217.948	1,66%
2311	11032301	2100	Veterinarska zbornica Slovenije	25.688	0,04%
	<b>11032302</b>	<b>Zdravstveno varstvo rastlin in živali</b>		<b>3.831.737</b>	<b>5,23%</b>
2312	11032302	1343	Certifikati in zaračunljive tiskovine	17.290	0,02%
2312	11032302	2253	Sofinanciranje azilov za živali	24.008	0,03%
2312	11032302	2255	Odstranjevanje odpadkov živalskega izvora	276.640	0,38%
2312	11032302	2351	Animo	1.853	0,00%
2312	11032302	2353	Sistematičen nadzor povzročiteljev zoonoz	49.894	0,07%
2312	11032302	2473	Vakcinacija lisic	98.800	0,13%
2312	11032302	6685	Predpisano in preventivno zdravstveno varstvo živali ter ukrepi v	2.173.600	2,97%

			veterini		
2312	11032302	7156	EKUJS - JO - VURS	1.189.651	1,63%
	<b>11032305</b>	<b>Kakovost in nadzor</b>		<b>67.332</b>	<b>0,09%</b>
2312	11032305	1340	Monitoring škodljivih ostankov okolja v živalih	60.268	0,08%
2312	11032305	7715	Analize odvzetih vzorcev inšpekcije in izvedenci	7.064	0,01%
<b>2314</b>	<b>INŠPEKTORAT RS ZA KMETIJSTVO, GOZDARSTVO IN HRANO</b>			<b>1.456.470</b>	<b>1,99%</b>
	<b>1101</b>	<b>Urejanje kmetijstva, gozdarstva in ribištva</b>		<b>1.405.050</b>	<b>1,92%</b>
	<b>11012301</b>	<b>Urejanje kmetijstva, gozdarstva in ribištva</b>		<b>1.405.050</b>	<b>1,92%</b>
2314	11012301	2618	Certifikati, informatika, obrazci in registri	22.526	0,03%
2314	11012301	4524	Materialni stroški	138.122	0,19%
2314	11012301	5970	Plače	1.155.976	1,58%
2314	11012301	6775	Izvršbe inšpekcijskih odločb	39.816	0,05%
2314	11012301	7720	Investicije in investicijsko vzdrževanje državnih organov	48.610	0,07%
	<b>1103</b>	<b>Splošne storitve v kmetijstvu</b>		<b>51.419</b>	<b>0,07%</b>
	<b>11032305</b>	<b>Kakovost in nadzor</b>		<b>51.419</b>	<b>0,07%</b>
2314	11032305	2619	Analize odvzetih vzorcev inšpekcije in izvedenci	51.419	0,07%
<b>2318</b>	<b>AGENCIJA RS ZA KMETIJSKE TRGE IN RAZVOJ PODEŽELJA</b>			<b>2.322.909</b>	<b>3,17%</b>
	<b>1101</b>	<b>Urejanje kmetijstva, gozdarstva in ribištva</b>		<b>1.947.607</b>	<b>2,66%</b>
	<b>11012301</b>	<b>Urejanje kmetijstva, gozdarstva in ribištva</b>		<b>1.947.607</b>	<b>2,66%</b>
2318	11012301	6648	Plače	1.147.556	1,57%
2318	11012301	6649	Materialni stroški	498.118	0,68%
2318	11012301	6650	Investicije in investicijsko vzdrževanje državnih organov	301.933	0,41%
	<b>1102</b>	<b>Program reforme kmetijstva in živilstva</b>		<b>375.302</b>	<b>0,51%</b>
	<b>11022303</b>	<b>Strukturni ukrepi v kmetijstvu in živilstvu</b>		<b>375.302</b>	<b>0,51%</b>
2318	11022303	1344	Stroški SAPARD po finančnem memorandumu	740	0,00%
2318	11022303	1346	SAPARD - tuja donacija	249.712	0,34%
2318	11022303	1347	SAPARD - lastna udeležba	124.850	0,17%
<b>2321</b>	<b>FITOSANITARNA UPRAVA RS</b>			<b>597.053</b>	<b>0,82%</b>
	<b>1101</b>	<b>Urejanje kmetijstva, gozdarstva in ribištva</b>		<b>172.077</b>	<b>0,24%</b>
	<b>11012301</b>	<b>Urejanje kmetijstva, gozdarstva in ribištva</b>		<b>172.077</b>	<b>0,24%</b>
2321	11012301	2269	Plače	122.875	0,17%
2321	11012301	2271	Materialni stroški	35.074	0,05%
2321	11012301	2272	Investicije in investicijsko vzdrževanje državnih organov	14.128	0,02%
	<b>1103</b>	<b>Splošne storitve v kmetijstvu</b>		<b>424.976</b>	<b>0,58%</b>
	<b>11032302</b>	<b>Zdravstveno varstvo rastlin in živali</b>		<b>294.092</b>	<b>0,40%</b>
2321	11032302	4272	Odškodnine - zdravstveno varstvo rastlin	30.727	0,04%
2321	11032302	4273	Prognoza rastlinskih škodljivih organizmov v kmetijstvu - oprema	12.844	0,02%
2321	11032302	4275	Zdravstveno varstvo rastlin	148.002	0,20%
2321	11032302	4287	Fitofarmacevtska sredstva	72.519	0,10%
2321	11032302	7173	Zdravstveno varstvo rastlin - EU	30.000	0,04%
	<b>11032303</b>	<b>Varstvo in registracija sort rastlin</b>		<b>130.883</b>	<b>0,18%</b>
2321	11032303	1678	Program varstva in registracije sort rastlin	130.883	0,18%

Viri:

- Zaključni račun Ministrstva za kmetijstvo, gozdarstvo in prehrano 2000 in 2001;
- Rebalans proračuna Ministrstva za kmetijstvo, gozdarstvo in prehrano 2002 in 2003;
- Sprejeti proračun Ministrstva za kmetijstvo, gozdarstvo in prehrano 2004 in 2005.